

---

# AUTO EVALUACIÓN DE ÉTICA E INTEGRIDAD 2021



ADMINISTRACIÓN FISCAL GENERAL

*Saltillo, Coahuila; a 17 de septiembre de 2021*

---

**NUMERIO DE SERVIDORES PÚBLICOS PARTICIPANTES:**

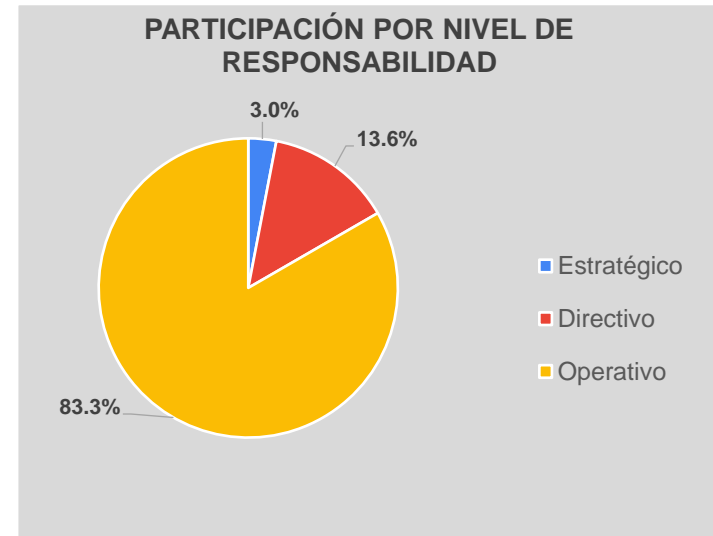
**828**

**RESULTADO DE LA INSTITUCIÓN:**

**97.33%**

**NIVEL DE RESPONSABILIDAD**

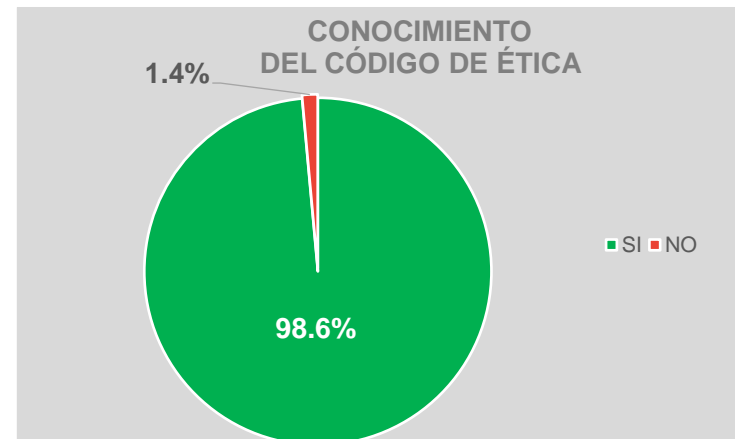
	No. Participantes	%
Estratégico	25	3.0%
Directivo	113	13.6%
Operativo	690	83.3%
	<b>828</b>	<b>100%</b>



**SECCIÓN I  
GENERALIDADES**

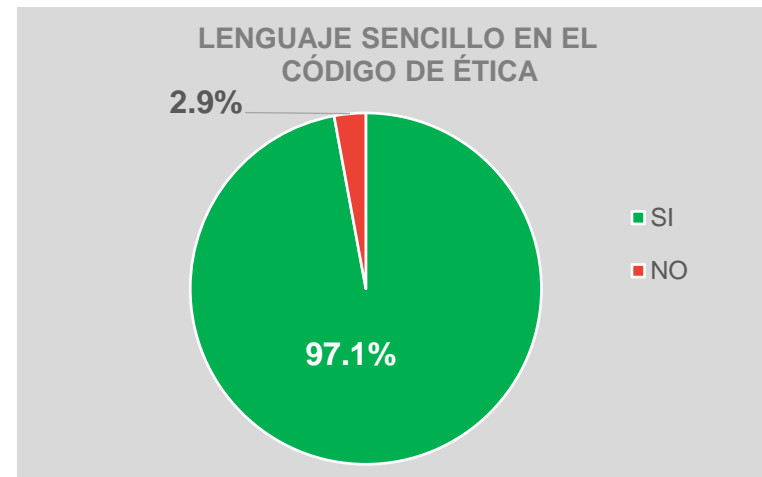
**¿Conoces el Código de Ética para los Servidores Públicos de la Administración Pública del Estado de Coahuila de Zaragoza?**

Respuesta	No. Participantes	%
SI	816	98.6%
NO	12	1.4%
	<b>828</b>	<b>100.0%</b>



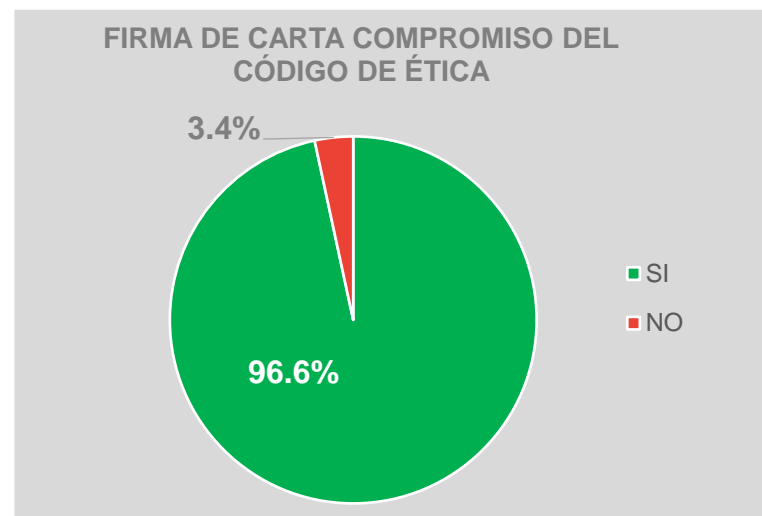
¿Consideras que el lenguaje del Código de Ética es claro y sencillo que facilita su entendimiento?

Respuesta	Num Participantes	%
SI	804	97.1%
NO	24	2.9%
	<b>828</b>	<b>100.0%</b>



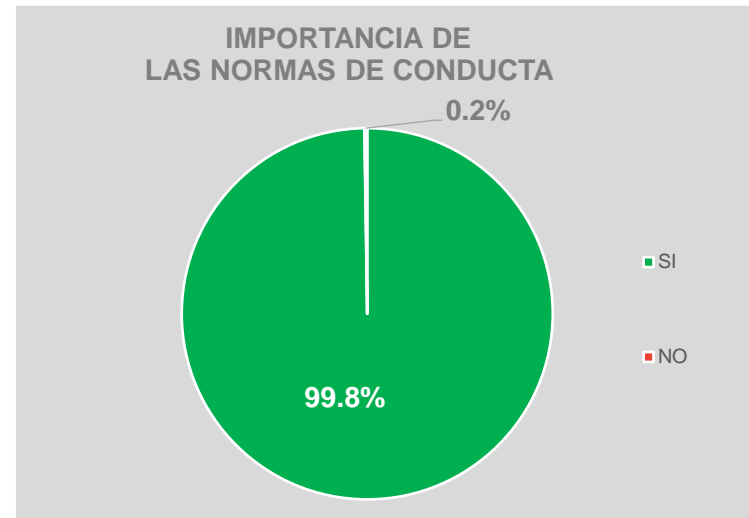
¿Haz firmado la carta compromiso para el cumplimiento del Código de Ética para los Servidores Públicos de la Administración Pública del Estado de Coahuila de Zaragoza?

Respuesta	No. Participantes	%
SI	800	96.6%
NO	28	3.4%
	<b>828</b>	<b>100.0%</b>



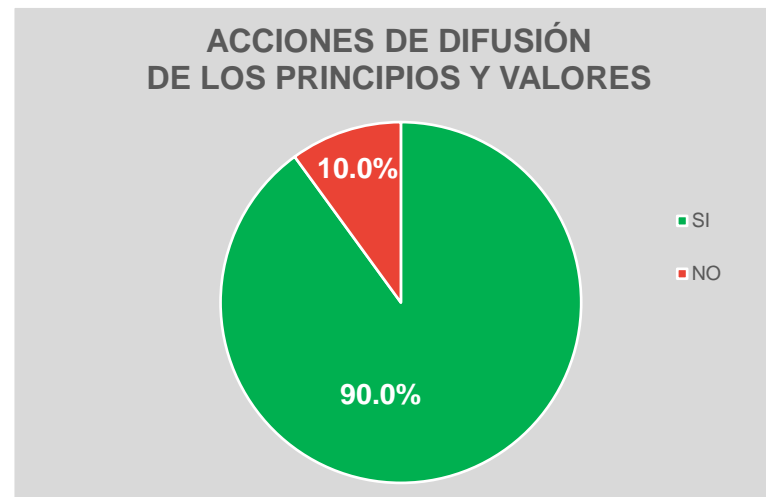
¿Consideras importante contar con normas de conducta que impacten en el cumplimiento de la misión de la Institución?

Respuesta	No. Participantes	%
SI	826	99.8%
NO	2	0.2%
	<b>828</b>	<b>100.0%</b>



¿Se han realizado acciones de difusión para interiorizar los principios y valores del Código de Ética?

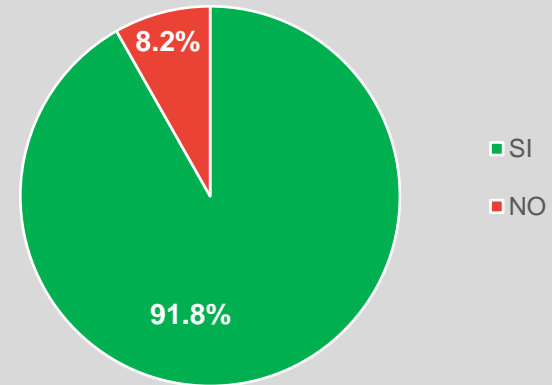
Respuesta	Num Participantes	%
SI	745	90.0%
NO	83	10.0%
	<b>828</b>	<b>100.0%</b>



¿Se te ha impartido capacitación en materia de Ética e Integridad?

Respuesta	Num Participantes	%
SI	760	91.8%
NO	68	8.2%
	<b>828</b>	<b>100.0%</b>

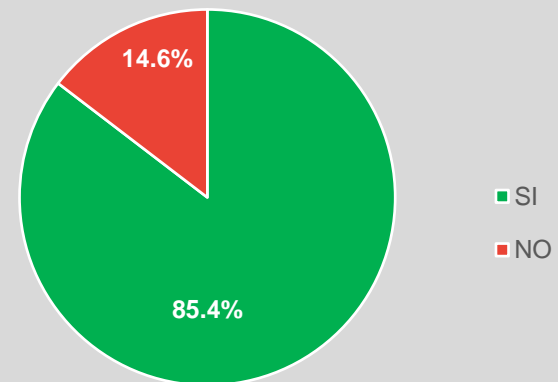
CAPACITACIÓN EN MATERIA DE ÉTICA E INTEGRIDAD



¿En tu institución se encuentra constituido el Comité de Ética?

Respuesta	Num Participantes	%
SI	707	85.4%
NO	121	14.6%
	<b>828</b>	<b>100.0%</b>

COMITÉS DE ÉTICA CONSTITUÍDOS

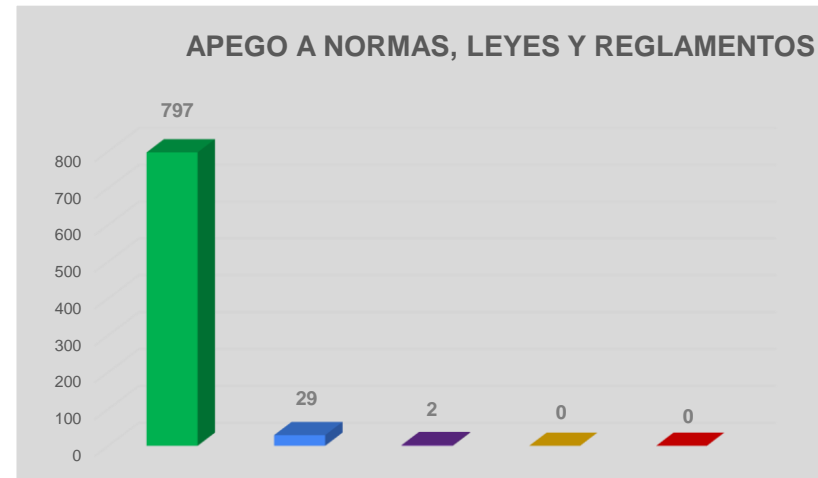


## SECCIÓN II EVALUACIÓN DEL CUMPLIMIENTO DE LOS PRINCIPIOS

### LEGALIDAD

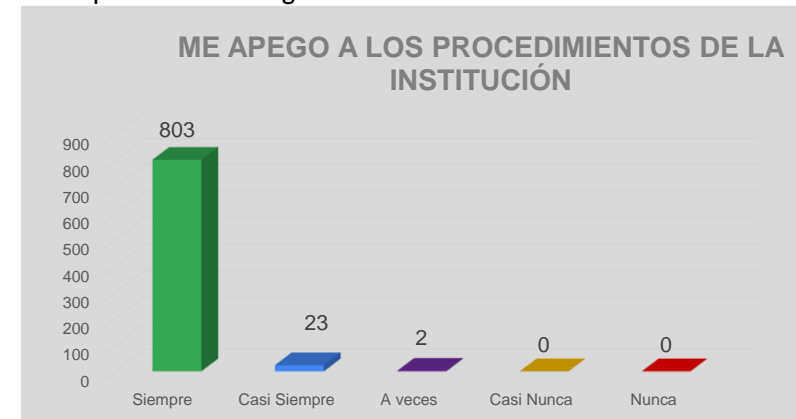
¿Me apego en todo momento a las disposiciones que establecen las normas, leyes y reglamentos?

Respuesta	Num Participantes	%
Siempre	797	96.26%
Casi Siempre	29	3.50%
A veces	2	0.24%
Casi Nunca	0	0.00%
Nunca	0	0.00%
	<b>828</b>	<b>100.0%</b>



¿Me apego a los procedimientos establecidos en la Institución en el desempeño de mi cargo?

Respuesta	Num Participantes	%
Siempre	803	96.98%
Casi Siempre	23	2.78%
A veces	2	0.24%
Casi Nunca	0	0.00%
Nunca	0	0.00%
	<b>828</b>	<b>100.0%</b>



## HONRADEZ

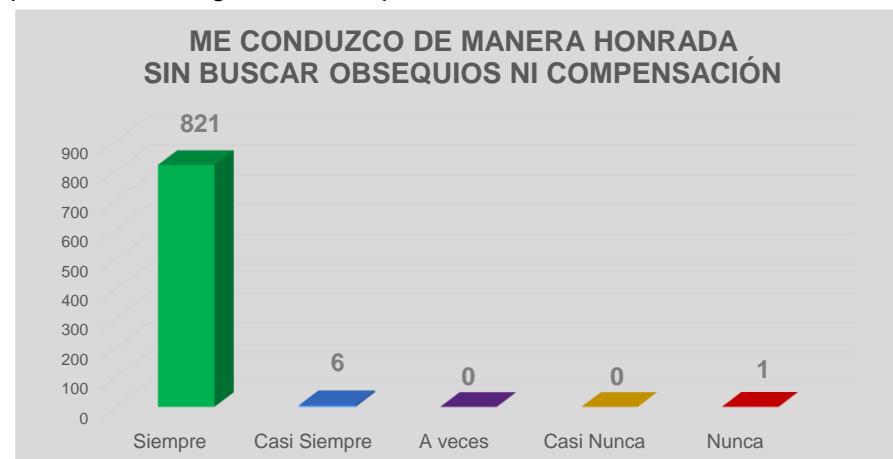
¿Me conduzco con rectitud sin utilizar mi empleo, cargo o comisión para obtener o pretender obtener algún beneficio, provecho o ventaja personal o a favor de terceros?

Respuesta	No. Participantes	%
Siempre	806	97.34%
Casi Siempre	11	1.33%
A veces	1	0.12%
Casi Nunca	0	0.00%
Nunca	10	1.21%
	<b>828</b>	<b>100.0%</b>



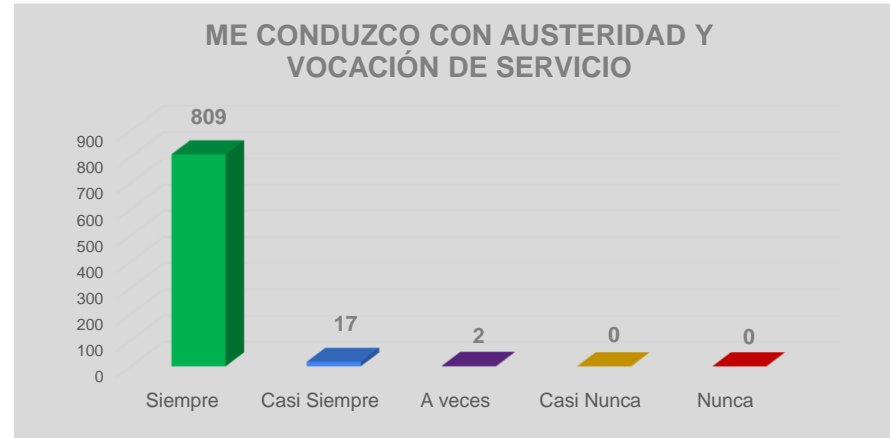
Me conduzco de manera honrada, sin buscar o aceptar compensaciones, regalos u obsequios.

Respuesta	No. Participantes	%
Siempre	821	99.15%
Casi Siempre	6	0.72%
A veces	0	0.00%
Casi Nunca	0	0.00%
Nunca	1	0.12%
	<b>828</b>	<b>100.0%</b>



Me comprometo con mi función y me conduzco con un alto sentido de austeridad y vocación de servicio

Respuesta	No Participantes	%
Siempre	809	97.71%
Casi Siempre	17	2.05%
A veces	2	0.24%
Casi Nunca	0	0.00%
Nunca	0	0.00%
	<b>828</b>	<b>100.0%</b>



Utilizo los recursos únicamente para el desarrollo de mi trabajo, nunca para intereses personales (papelería, vehículos).

Respuesta	Num Participantes	%
Siempre	813	98.19%
Casi Siempre	13	1.57%
A veces	0	0.00%
Casi Nunca	0	0.00%
Nunca	2	0.24%
	<b>828</b>	<b>100.0%</b>

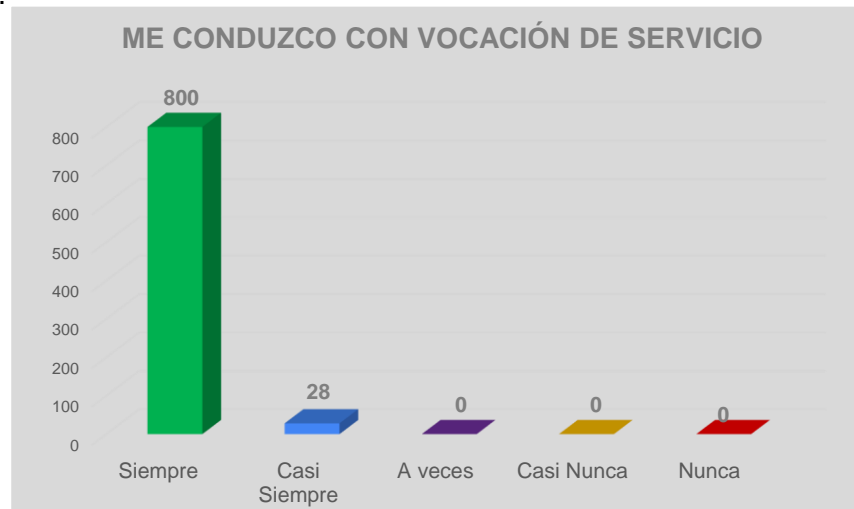




## LEALTAD

Me conduzco con vocación absoluta de servicio a la sociedad.

Respuesta	Num Participantes	%
Siempre	800	96.62%
Casi Siempre	28	3.38%
A veces	0	0.00%
Casi Nunca	0	0.00%
Nunca	0	0.00%
	<b>828</b>	<b>100.0%</b>



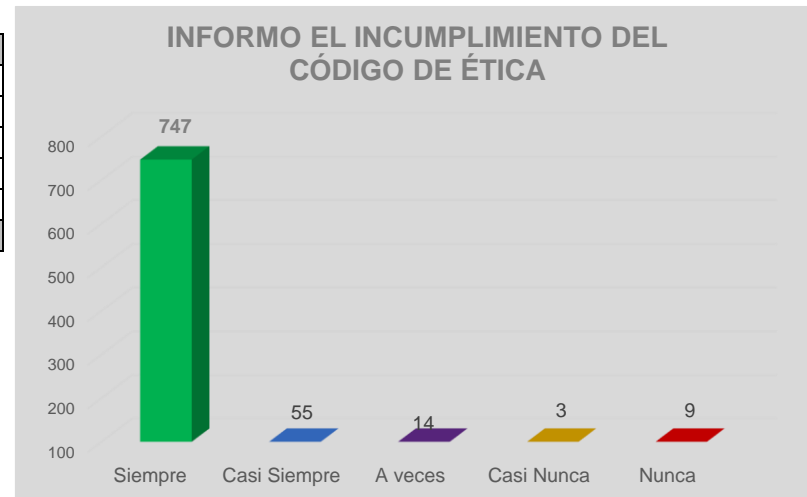
Procuro satisfacer el interés superior de las necesidades colectivas por encima de intereses particulares.

Respuesta	No. Participantes	%
Siempre	759	91.67%
Casi Siempre	62	7.49%
A veces	2	0.24%
Casi Nunca		0.00%
Nunca	5	0.60%
	<b>828</b>	<b>100.0%</b>



Informo inmediatamente a mis superiores del incumplimiento del presente Código de Ética.

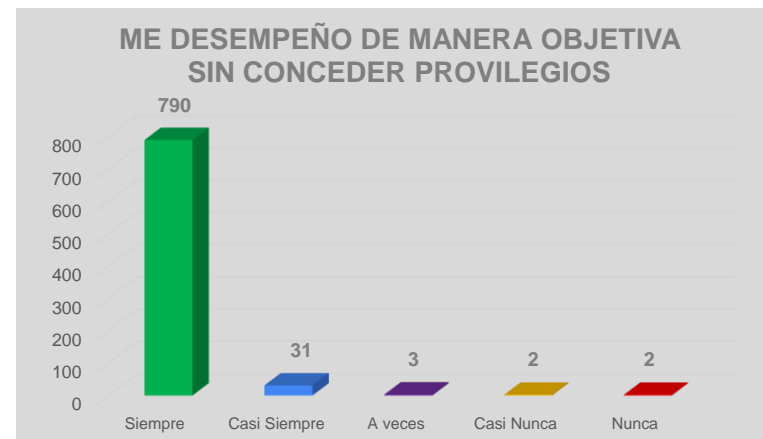
Respuesta	No. Participantes	Respuesta	%
Siempre	747	Siempre	90.22%
Casi Siempre	55	Casi Siempre	6.64%
A veces	14	A veces	1.69%
Casi Nunca	3	Casi Nunca	0.36%
Nunca	9	Nunca	1.09%
	<b>828</b>		<b>100.0%</b>



### IMPARCIALIDAD

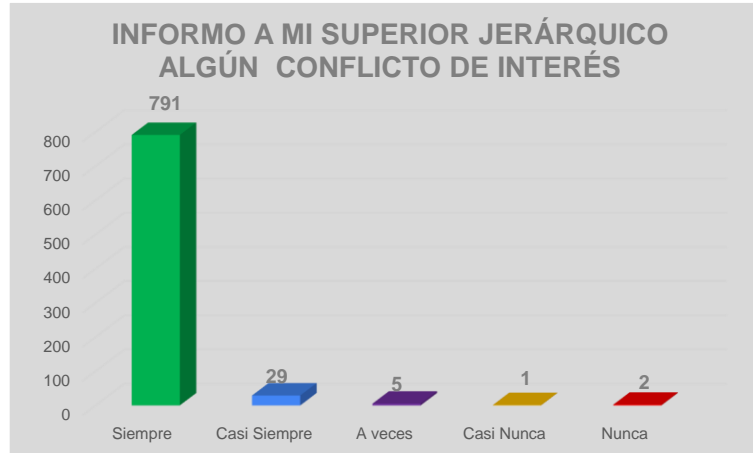
Me desempeño en el puesto de manera objetiva; tomo decisiones sin conceder privilegios o preferencias.

Respuesta	Num Participantes	Respuesta	%
Siempre	790	Siempre	95.41%
Casi Siempre	31	Casi Siempre	3.74%
A veces	3	A veces	0.36%
Casi Nunca	2	Casi Nunca	0.24%
Nunca	2	Nunca	0.24%
	<b>828</b>		<b>100.0%</b>



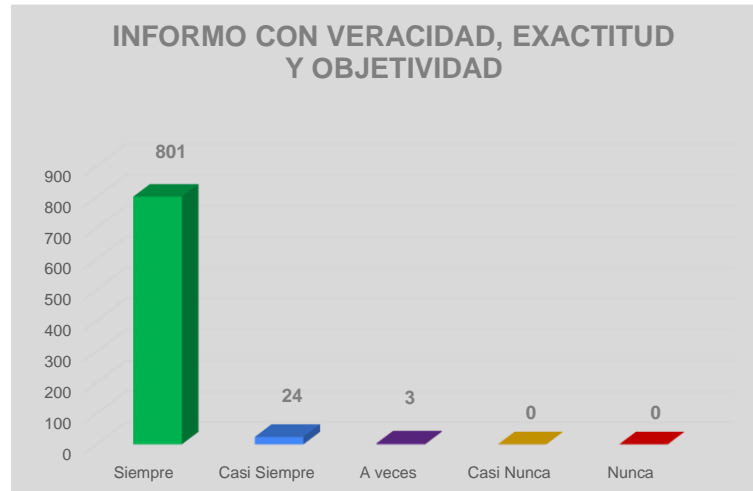
Informo a mi jefe directo cuando se me presenta algún conflicto de interés.

Respuesta	Num Participantes	Respuesta	%
Siempre	791	Siempre	95.53%
Casi Siempre	29	Casi Siempre	3.50%
A veces	5	A veces	0.60%
Casi Nunca	1	Casi Nunca	0.12%
Nunca	2	Nunca	0.24%
	<b>828</b>		<b>100.0%</b>



Informo con veracidad, exactitud y objetividad sobre las actividades realizadas y sus resultados.

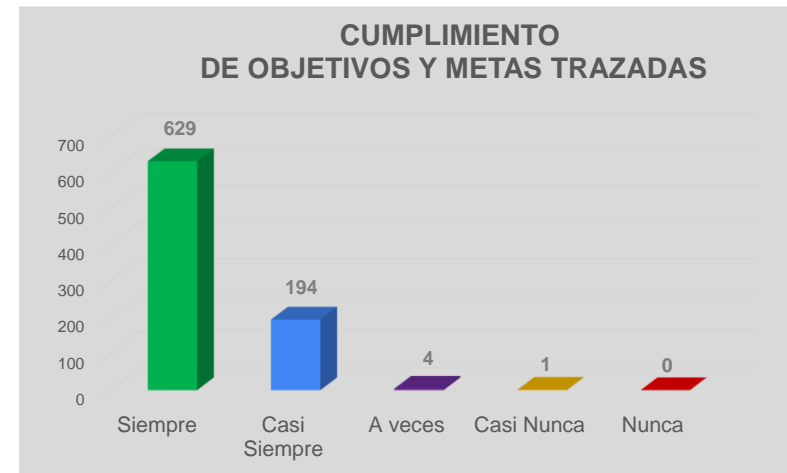
Respuesta	Num Participantes	Respuesta	%
Siempre	801	Siempre	96.74%
Casi Siempre	24	Casi Siempre	2.90%
A veces	3	A veces	0.36%
Casi Nunca	0	Casi Nunca	0.00%
Nunca	0	Nunca	0.00%
	<b>828</b>		<b>100.0%</b>



## EFICIENCIA

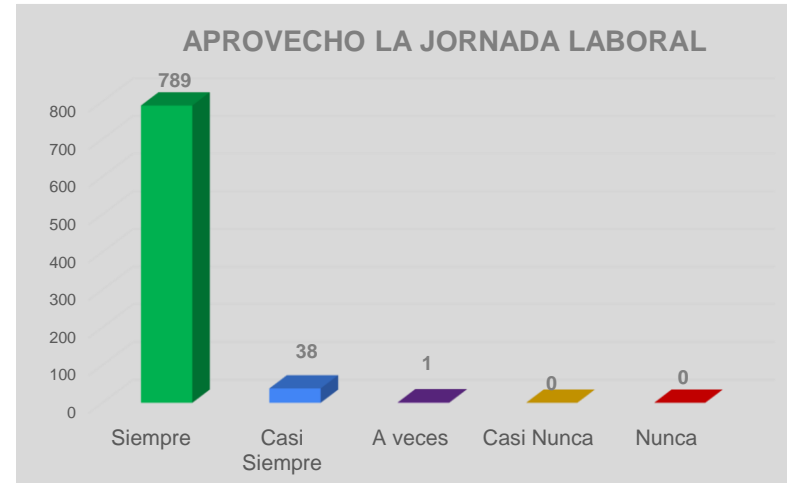
Alcanzo los objetivos y metas trazadas; en el plazo establecido.

Respuesta	Num Participantes	Respuesta	%
Siempre	629	Siempre	75.97%
Casi Siempre	194	Casi Siempre	23.43%
A veces	4	A veces	0.48%
Casi Nunca	1	Casi Nunca	0.12%
Nunca	0	Nunca	0.00%
	<b>828</b>		<b>100.0%</b>



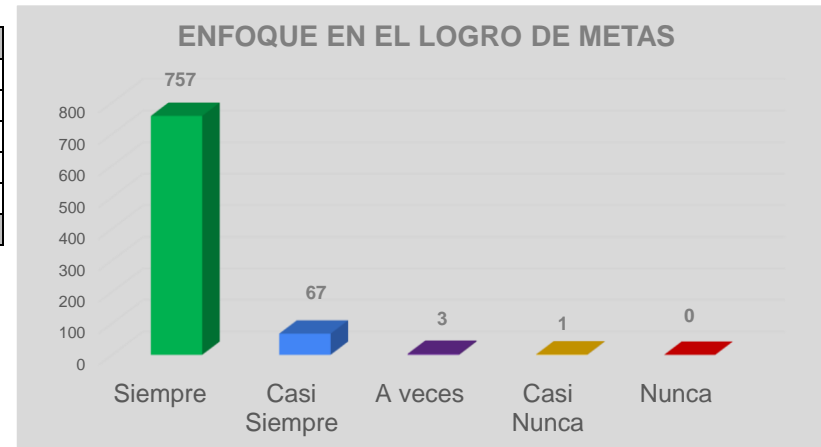
Aprovecho plenamente la jornada laboral para el cumplimiento de las responsabilidades conferidas y cumplir el horario establecido.

Respuesta	Num Participantes	Respuesta	%
Siempre	789	Siempre	95.29%
Casi Siempre	38	Casi Siempre	4.59%
A veces	1	A veces	0.12%
Casi Nunca	0	Casi Nunca	0.00%
Nunca	0	Nunca	0.00%
	<b>828</b>		<b>100.0%</b>



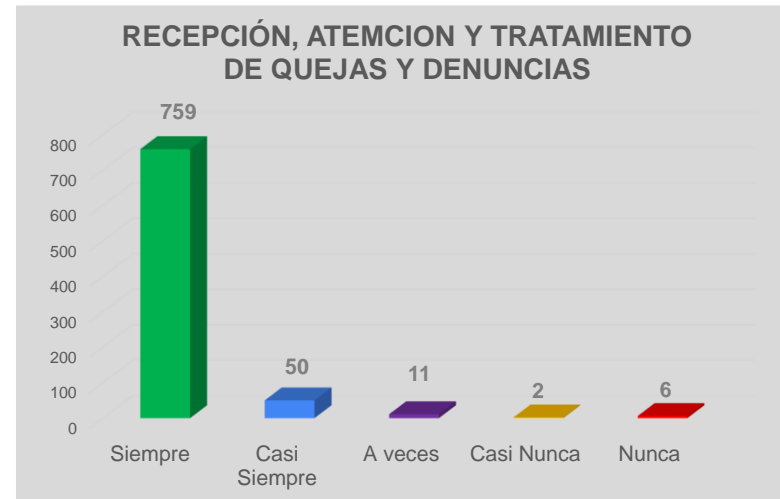
Me enfoco en el logro de las metas de acuerdo a como fueron planeadas.

Respuesta	Num Participantes	Respuesta	%
Siempre	757	Siempre	91.43%
Casi Siempre	67	Casi Siempre	8.09%
A veces	3	A veces	0.36%
Casi Nunca	1	Casi Nunca	0.12%
Nunca	0	Nunca	0.00%
	<b>828</b>		<b>100.0%</b>



Mantengo canales de informacion abiertos para la recepcion, atencion y tratamiento de quejas y denuncias, que permitan mejorar el desempeño

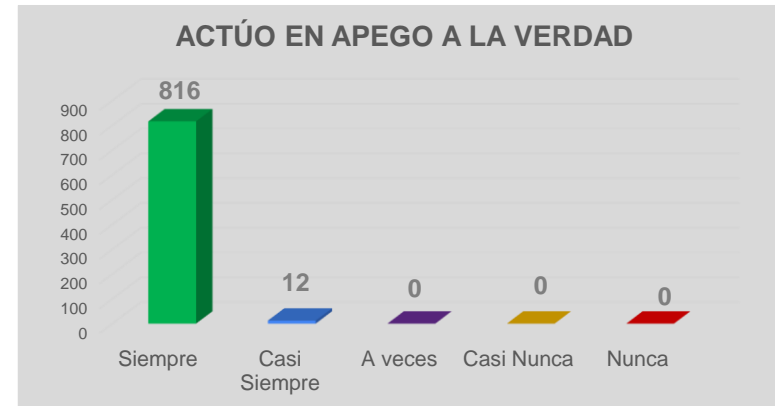
Respuesta	Num Participantes	Respuesta	%
Siempre	759	Siempre	91.67%
Casi Siempre	50	Casi Siempre	6.04%
A veces	11	A veces	1.33%
Casi Nunca	2	Casi Nunca	0.24%
Nunca	6	Nunca	0.72%
	<b>828</b>		<b>100.0%</b>



## HONESTIDAD

Me conduzco en apego a la verdad, fomentando una cultura de confianza.

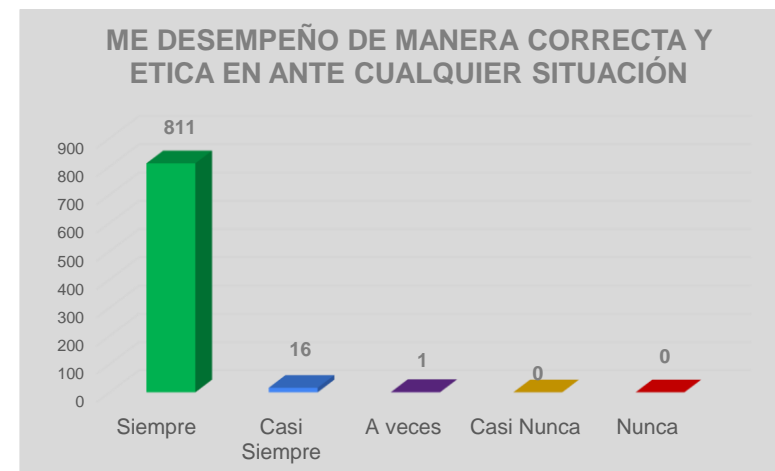
Respuesta	Num Participantes	Respuesta	%
Siempre	816	Siempre	98.55%
Casi Siempre	12	Casi Siempre	1.45%
A veces	0	A veces	0.00%
Casi Nunca	0	Casi Nunca	0.00%
Nunca	0	Nunca	0.00%
	<b>828</b>		<b>100.0%</b>



## INTEGRIDAD

Me desempeño de manera correcta y ética en todo momento y ante cualquier situación.

Respuesta	Num Participantes	Respuesta	%
Siempre	811	Siempre	97.95%
Casi Siempre	16	Casi Siempre	1.93%
A veces	1	A veces	0.12%
Casi Nunca	0	Casi Nunca	0.00%
Nunca	0	Nunca	0.00%
	<b>828</b>		<b>100.0%</b>



## LIDERAZGO

Me conduzco en todo momento como promotor de principios y valores en la sociedad y en la institución.

Respuesta	Num Participantes	Respuesta	%
Siempre	756	Siempre	91.30%
Casi Siempre	67	Casi Siempre	8.09%
A veces	5	A veces	0.60%
Casi Nunca	0	Casi Nunca	0.00%
Nunca	0	Nunca	0.00%
	<b>828</b>		<b>100.0%</b>



## RENDICIÓN DE CUENTAS

Assumo plenamente, la responsabilidad de desempeñar sus funciones en forma adecuada, dando cuentas de mi trabajo.

Respuesta	Num Participantes	Respuesta	%
Siempre	811	Siempre	97.95%
Casi Siempre	17	Casi Siempre	2.05%
A veces	0	A veces	0.00%
Casi Nunca	0	Casi Nunca	0.00%
Nunca	0	Nunca	0.00%
	<b>828</b>		<b>100.0%</b>



Realizo mi declaración patrimonial dentro del tiempo establecido

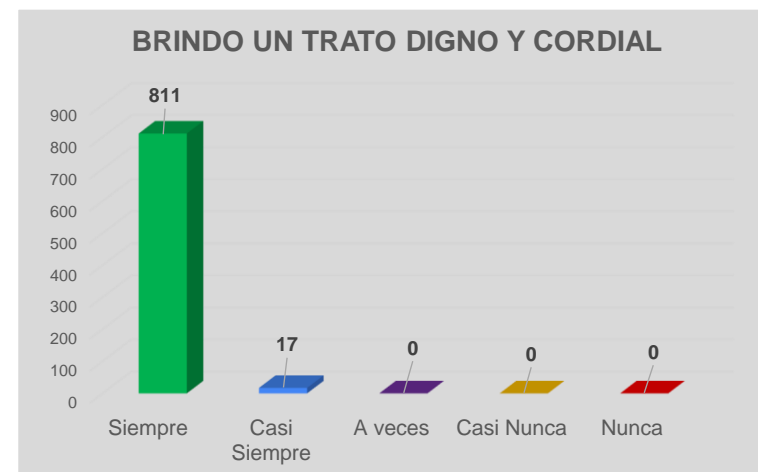
Respuesta	Num Participantes	Respuesta	%
Siempre	797	Siempre	96.26%
Casi Siempre	27	Casi Siempre	3.26%
A veces	0	A veces	0.00%
Casi Nunca	1	Casi Nunca	0.12%
Nunca	3	Nunca	0.36%
	<b>828</b>		<b>100.0%</b>



## RESPETO

Brindo un trato digno y cordial a las personas en general y a mis compañeros y compañeras de trabajo, superiores y subordinados.

Respuesta	Num Participantes	Respuesta	%
Siempre	811	Siempre	97.95%
Casi Siempre	17	Casi Siempre	2.05%
A veces	0	A veces	0.00%
Casi Nunca	0	Casi Nunca	0.00%
Nunca	0	Nunca	0.00%
	<b>828</b>		<b>100.0%</b>

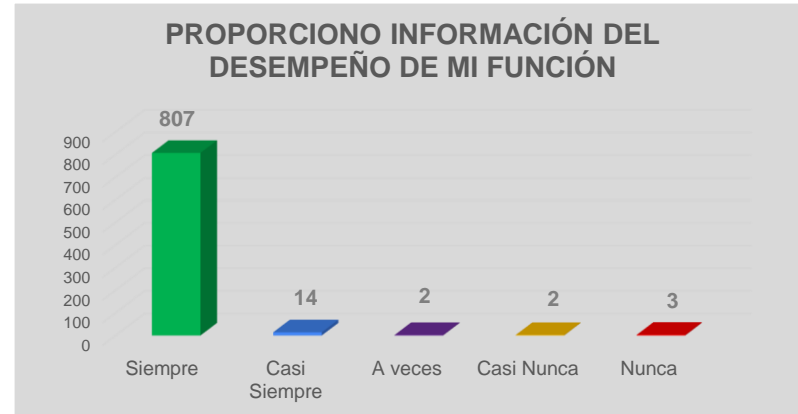




## TRANSPARENCIA

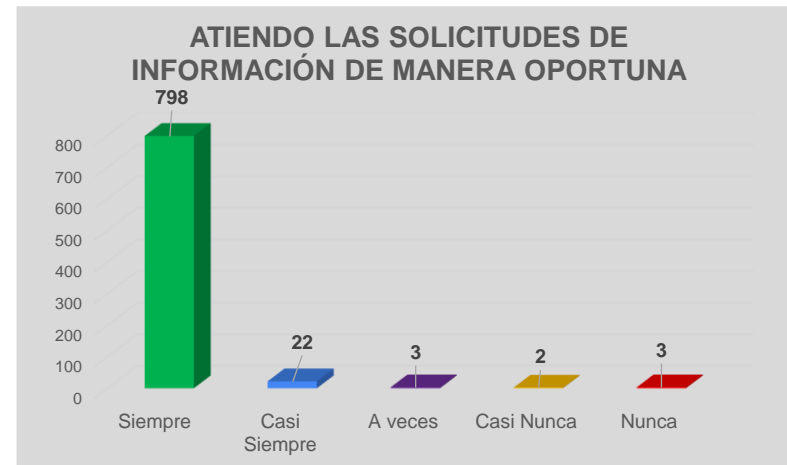
Brindo información generada en el desempeño de mis funciones, cumpliendo con lo establecido en la Ley de Acceso a la información Pública y Protección de Datos Personales del Estado de Coahuila de Zaragoza.

Respuesta	Num Participantes	Respuesta	%
Siempre	807	Siempre	97.46%
Casi Siempre	14	Casi Siempre	1.69%
A veces	2	A veces	0.24%
Casi Nunca	2	Casi Nunca	0.24%
Nunca	3	Nunca	0.36%
	<b>828</b>		<b>100.0%</b>



Atiendo cualquier solicitud de información de transparencia que se me turna, de manera oportuna.

Respuesta	Num Participantes	Respuesta	%
Siempre	798	Siempre	96.38%
Casi Siempre	22	Casi Siempre	2.66%
A veces	3	A veces	0.36%
Casi Nunca	2	Casi Nunca	0.24%
Nunca	3	Nunca	0.36%
	<b>828</b>		<b>100.00%</b>

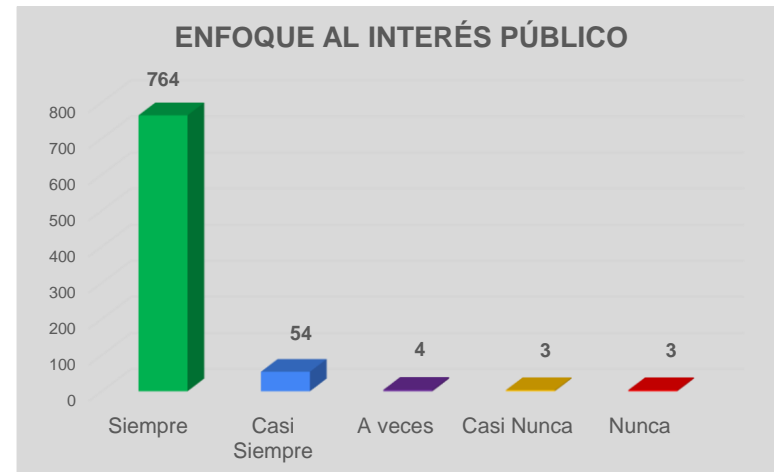


## SECCIÓN III EVALUACIÓN DEL CUMPLIMIENTO DE LOS VALORES

### INTERÉS PÚBLICO

Actúo buscando en todo momento la máxima atención de las necesidades y demandas de la sociedad por encima de intereses y beneficios particulares, ajenos a la satisfacción colectiva.

Respuesta	Num Participantes	Respuesta	%
Siempre	764	Siempre	92.27%
Casi Siempre	54	Casi Siempre	6.52%
A veces	4	A veces	0.48%
Casi Nunca	3	Casi Nunca	0.36%
Nunca	3	Nunca	0.36%
	<b>828</b>		<b>100.00%</b>



### RESPECTO A LOS DERECHOS HUMANOS

Respeto los derechos humanos, y en el ámbito de mi competencias y atribución, se garantizan, promueven y protegen de conformidad con los Principios de: Universalidad

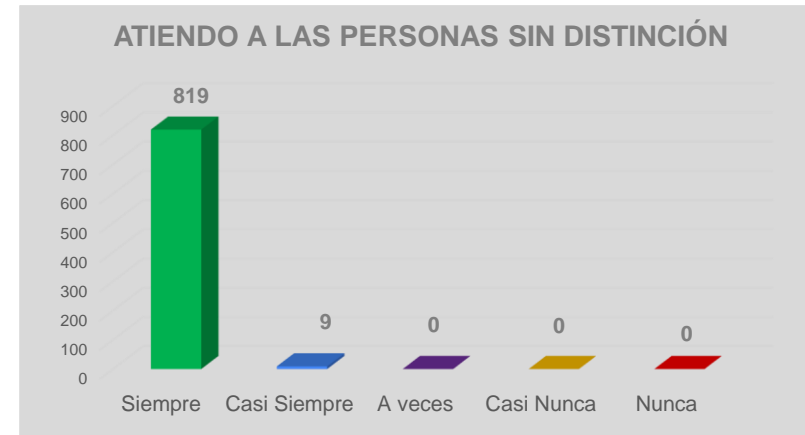
Respuesta	Num Participantes	Respuesta	%
Siempre	800	Siempre	96.62%
Casi Siempre	25	Casi Siempre	3.02%
A veces	3	A veces	0.36%
Casi Nunca	0	Casi Nunca	0.00%
Nunca	0	Nunca	0.00%
	<b>828</b>		<b>100.00%</b>



## IGUALDAD Y NO DISCRIMINACIÓN

En el desempeño de mi función, atiendo a las personas sin distinción, exclusión, restricción, o preferencia .

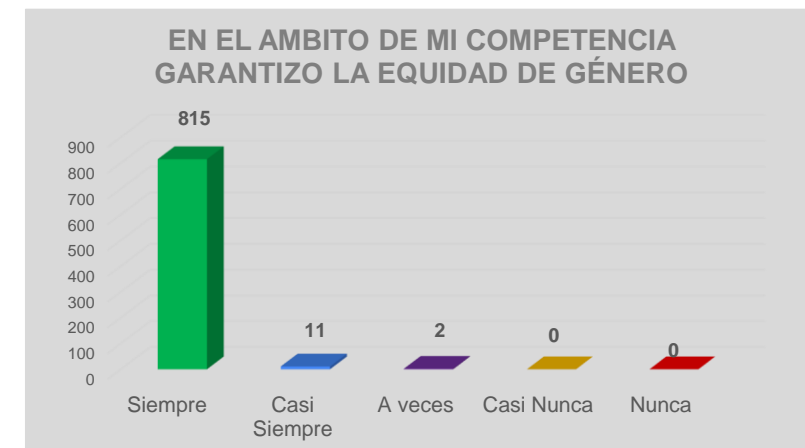
Respuesta	Num Participantes	Respuesta	%
Siempre	819	Siempre	98.91%
Casi Siempre	9	Casi Siempre	1.09%
A veces	0	A veces	0.00%
Casi Nunca	0	Casi Nunca	0.00%
Nunca	0	Nunca	0.00%
	<b>828</b>		<b>100.00%</b>



## EQUIDAD DE GÉNERO

En el ámbito de mis competencias y atribuciones, garantizo que tanto mujeres como hombres accedan con las mismas condiciones, posibilidades y oportunidades .

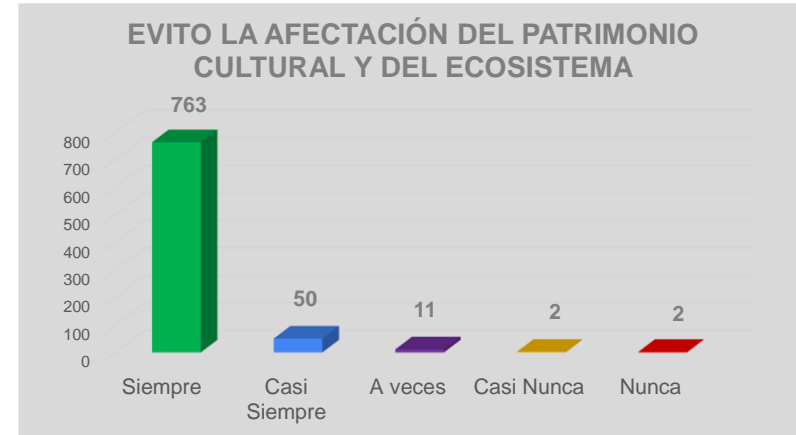
Respuesta	Num Participantes	Respuesta	%
Siempre	815	Siempre	98.43%
Casi Siempre	11	Casi Siempre	1.33%
A veces	2	A veces	0.24%
Casi Nunca	0	Casi Nunca	0.00%
Nunca	0	Nunca	0.00%
	<b>828</b>		<b>100.00%</b>



## ENTORNO CULTURAL Y ECOLOGICO

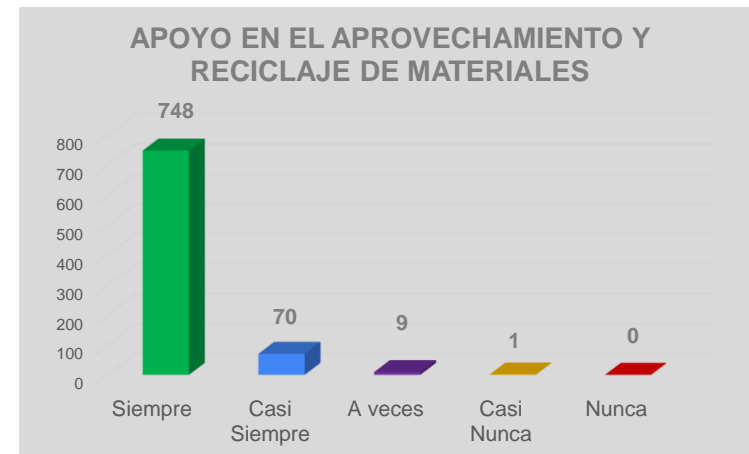
En el desarrollo de mis actividades evito la afectación del patrimonio cultural y de los ecosistemas.

Respuesta	Num Participantes	Respuesta	%
Siempre	763	Siempre	92.15%
Casi Siempre	50	Casi Siempre	6.04%
A veces	11	A veces	1.33%
Casi Nunca	2	Casi Nunca	0.24%
Nunca	2	Nunca	0.24%
	<b>828</b>		<b>100.00%</b>



En el desempeño de mi función, apoyo en el mejor aprovechamiento y reciclaje de materiales.

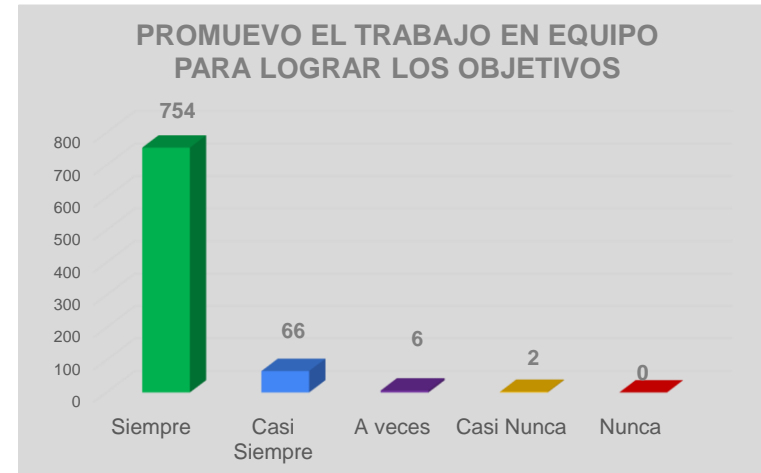
Respuesta	Num Participantes	Respuesta	%
Siempre	748	Siempre	90.34%
Casi Siempre	70	Casi Siempre	8.45%
A veces	9	A veces	1.09%
Casi Nunca	1	Casi Nunca	0.12%
Nunca	0	Nunca	0.00%
	<b>828</b>		<b>100.00%</b>



## COORDINACIÓN

Colaboro y promuevo el trabajo en equipo para alcanzar los objetivos.

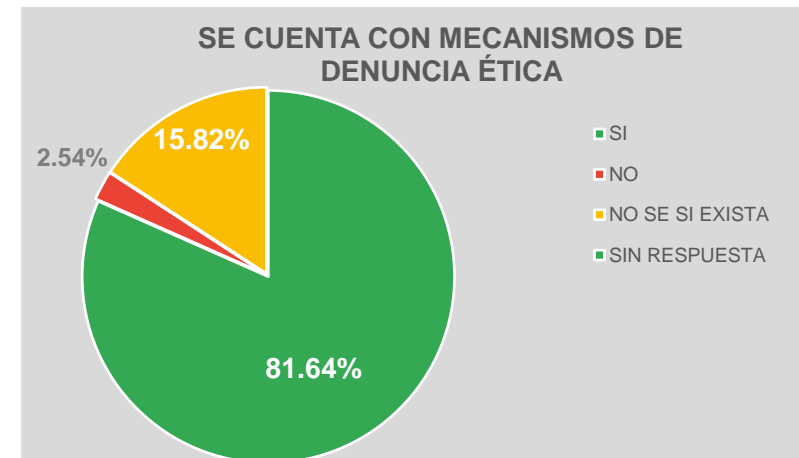
Respuesta	Num Participantes	Respuesta	%
Siempre	754	Siempre	91.06%
Casi Siempre	66	Casi Siempre	7.97%
A veces	6	A veces	0.72%
Casi Nunca	2	Casi Nunca	0.24%
Nunca	0	Nunca	0.00%
	<b>828</b>		<b>100.00%</b>



## SECCIÓN IV DENUNCIAS ÉTICAS

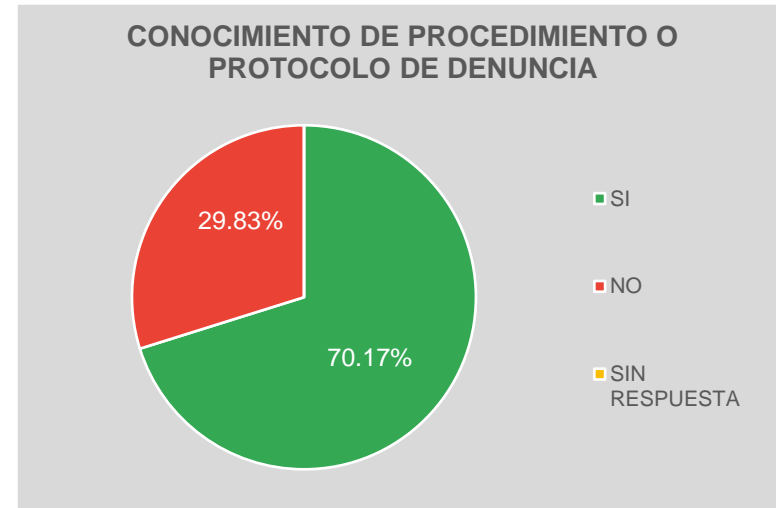
¿La institución cuenta con mecanismos para la denuncia de hechos contrarios a la ética y/o por incumplimientos al Código de Ética y/o al Código de Conducta?

Respuesta	Num Participantes	Respuesta	%
SI	676	SI	81.64%
NO	21	NO	2.54%
NO SE SI EXISTA	131	NO SE SI EXISTA	15.82%
SIN RESPUESTA	0	SIN RESPUESTA	0.00%
	<b>828</b>		<b>100.00%</b>



¿Conoces el procedimiento o protocolo para atención de denuncias?

Respuesta	Num Participantes	Respuesta	%
SI	581	SI	70.17%
NO	247	NO	29.83%
SIN RESPUESTA	0	SIN RESPUESTA	0.00%
	<b>828</b>		<b>100.0%</b>



## PROPUESTAS

### PROPUESTAS DE ACCIONES PARA REFORZAR LA ÉTICA

