

AUTOEVALUACIÓN DE ÉTICA E INTEGRIDAD 2021



COMISIÓN ESTATAL DE AGUAS Y SANEAMIENTO

Saltillo, Coahuila a 17 de septiembre de 2021

NUMERO DE SERVIDORES PÚBLICOS PARTICIPANTES:

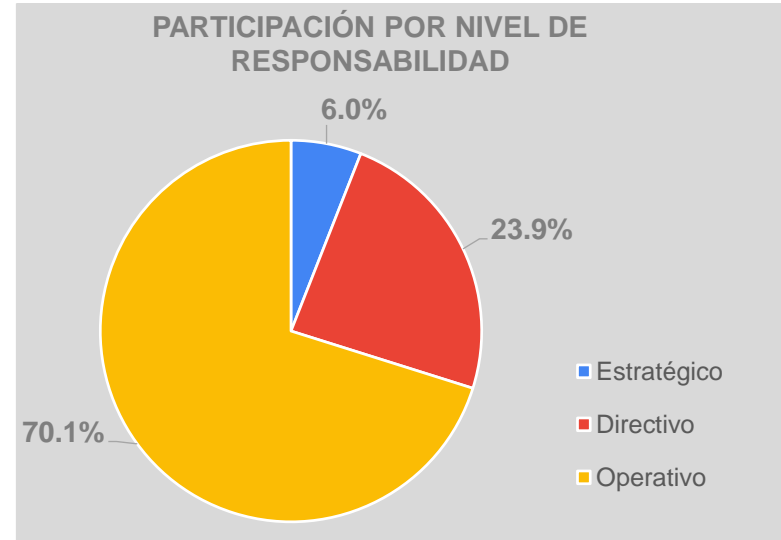
67

RESULTADO DE INSTITUCIÓN:

96.75%

NIVEL DE RESPONSABILIDAD

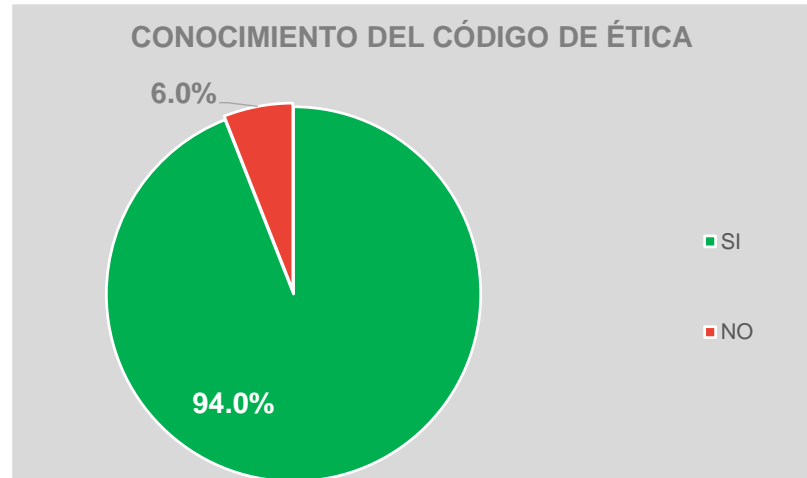
	Num Participantes		%
Estratégico	4		6.0%
Directivo	16		23.9%
Operativo	47		70.1%
	67		



SECCIÓN I
GENERALIDADES

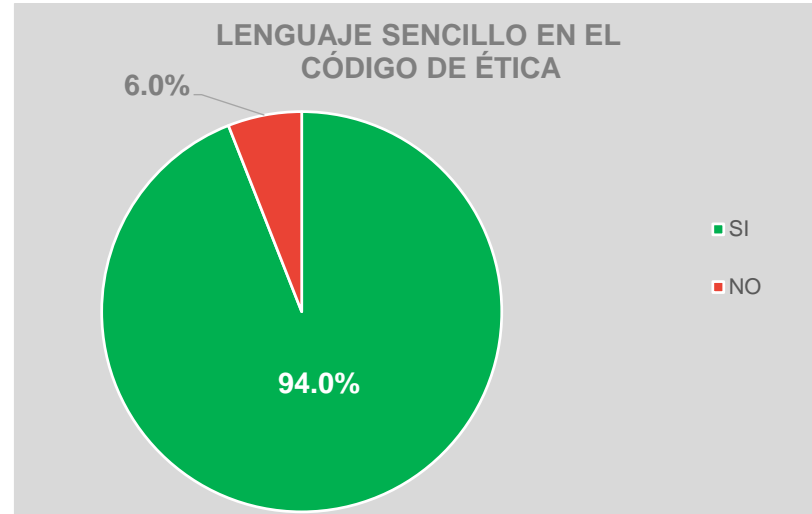
¿Conoces el Código de Ética para los Servidores Públicos de la Administración Pública del Estado de Coahuila de Zaragoza?

Respuesta	Num Participantes	%
SI	63	94.0%
NO	4	6.0%
	67	100.0%



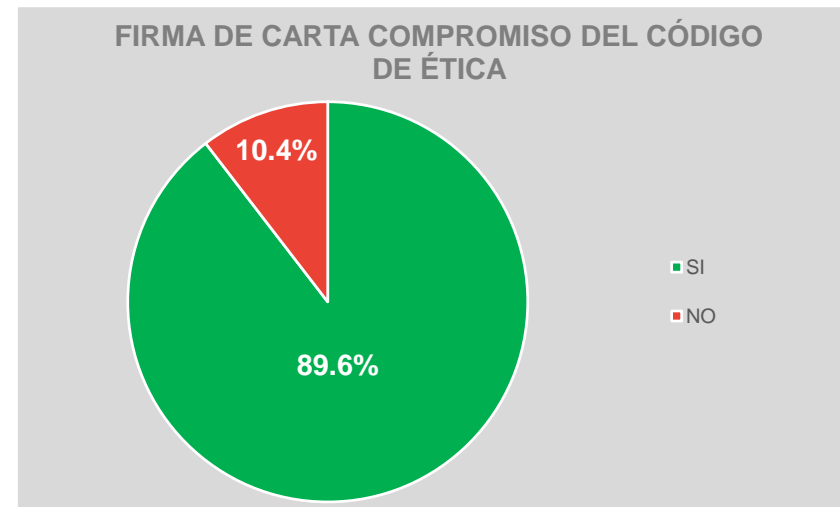
¿Consideras que el lenguaje del Código de Ética es claro y sencillo que facilita su entendimiento?

Respuesta	Num Participantes	%
SI	63	94.0%
NO	4	6.0%
	67	100.0%



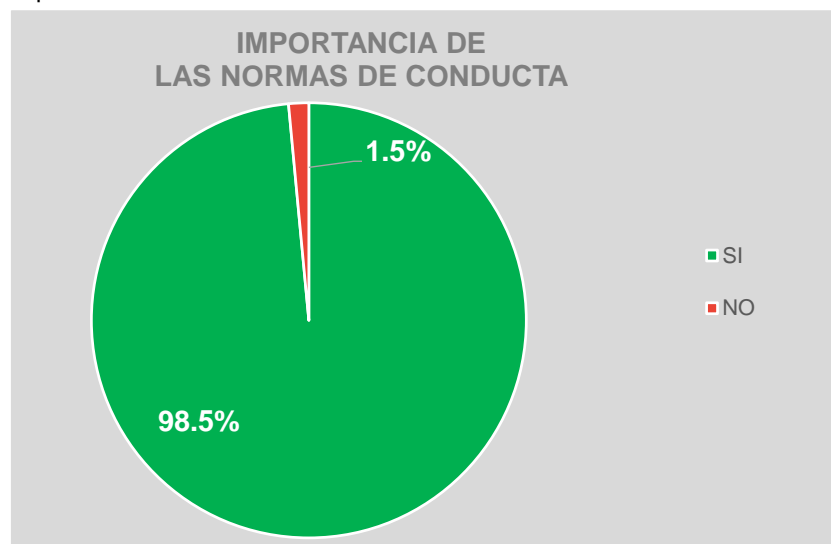
¿Haz firmado la carta compromiso para el cumplimiento del Código de Ética para los Servidores Públicos de la Administración Pública del Estado de Coahuila de Zaragoza?

Respuesta	Num Participantes	%
SI	60	89.6%
NO	7	10.4%
	67	100.0%



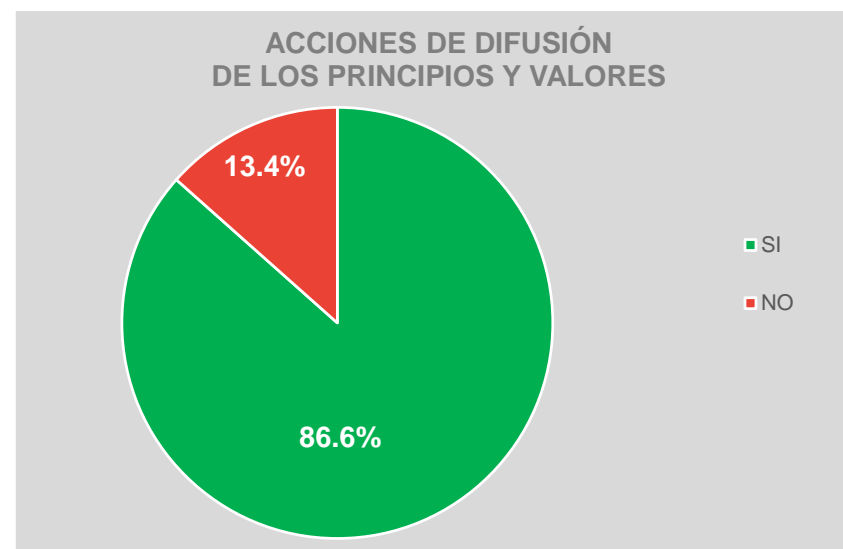
¿Consideras importante contar con normas de conducta que impacten en el cumplimiento de la misión de la Institución?

Respuesta	Num Participantes	%
SI	66	98.5%
NO	1	1.5%
	67	100.0%



¿Se han realizado acciones de difusión para interiorizar los principios y valores del Código de Ética?

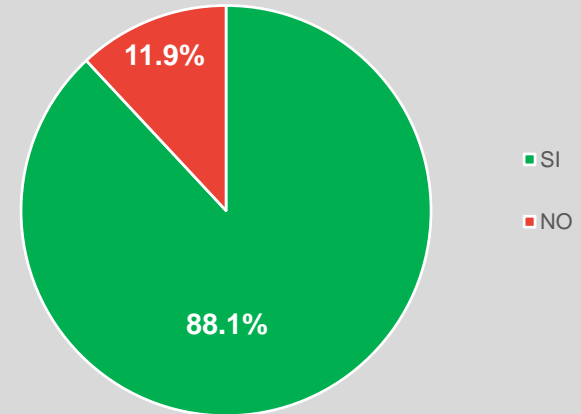
Respuesta	Num Participantes	Respuesta	%
SI	58	SI	86.6%
NO	9	NO	13.4%
	67		100.0%



¿Se te ha impartido capacitación en materia de Ética e Integridad?

Respuesta	Num Participantes	Respuesta	%
SI	59	SI	88.1%
NO	8	NO	11.9%
	67		100.0%

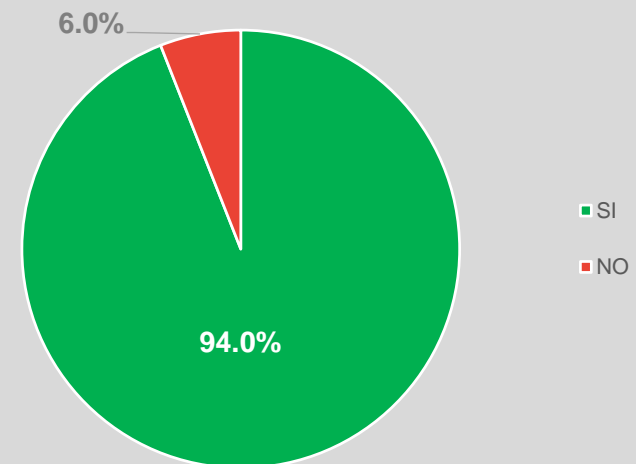
CAPACITACIÓN EN MATERIA DE ÉTICA E INTEGRIDAD



¿En tu institución se encuentra constituido el Comité de Ética?

Respuesta	Num Participantes	Respuesta	%
SI	63	SI	94.0%
NO	4	NO	6.0%
	67		100.0%

COMITÉS DE ÉTICA CONSTITUÍDOS

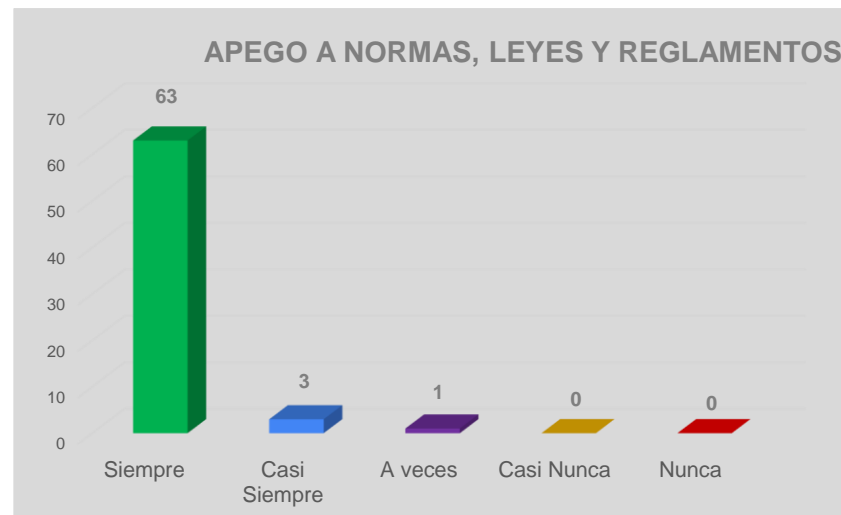


SECCIÓN II EVALUACIÓN DEL CUMPLIMIENTO DE LOS PRINCIPIOS

LEGALIDAD

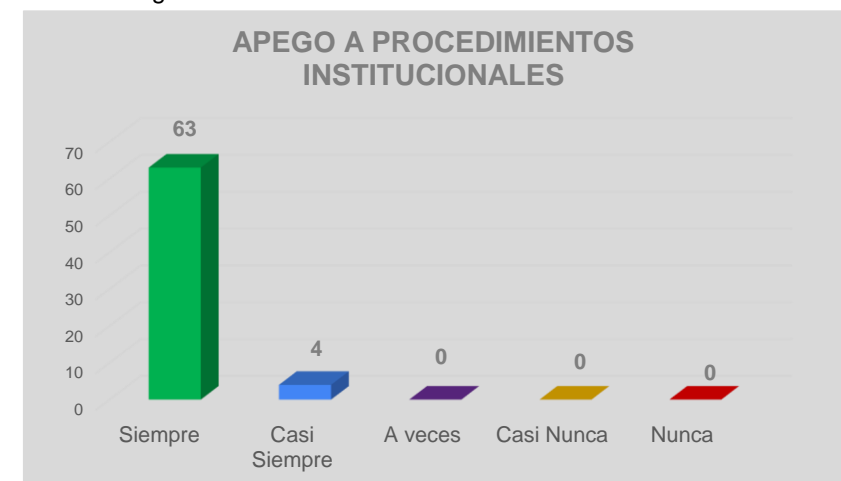
¿Me apego en todo momento a las disposiciones que establecen las normas, leyes y reglamentos?

Respuesta	Num Participantes	Respuesta	%
Siempre	63	Siempre	94.03%
Casi Siempre	3	Casi Siempre	4.48%
A veces	1	A veces	1.49%
Casi Nunca	0	Casi Nunca	0.00%
Nunca	0	Nunca	0.00%
	67		100.0%



¿Me apego a los procedimientos establecidos en la Institución en el desempeño de mi cargo?

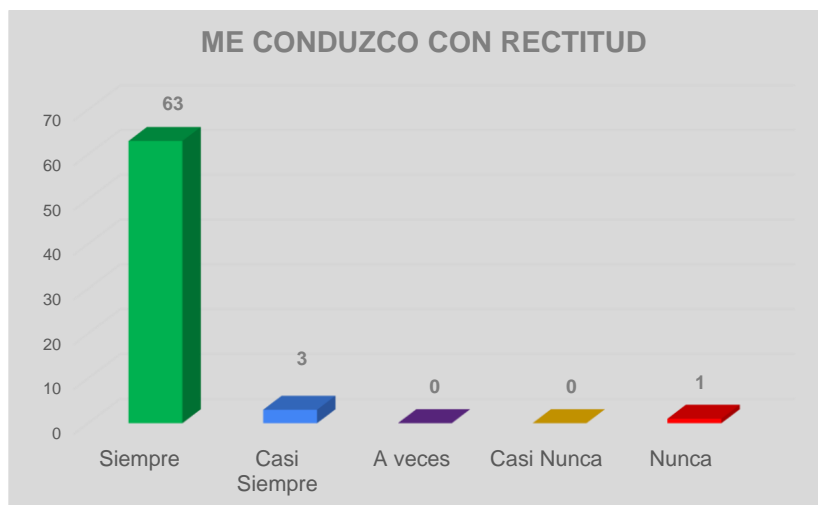
Respuesta	Num Participantes	Respuesta	%
Siempre	63	Siempre	94.03%
Casi Siempre	4	Casi Siempre	5.97%
A veces	0	A veces	0.00%
Casi Nunca	0	Casi Nunca	0.00%
Nunca	0	Nunca	0.00%
	67		100.0%



HONRADEZ

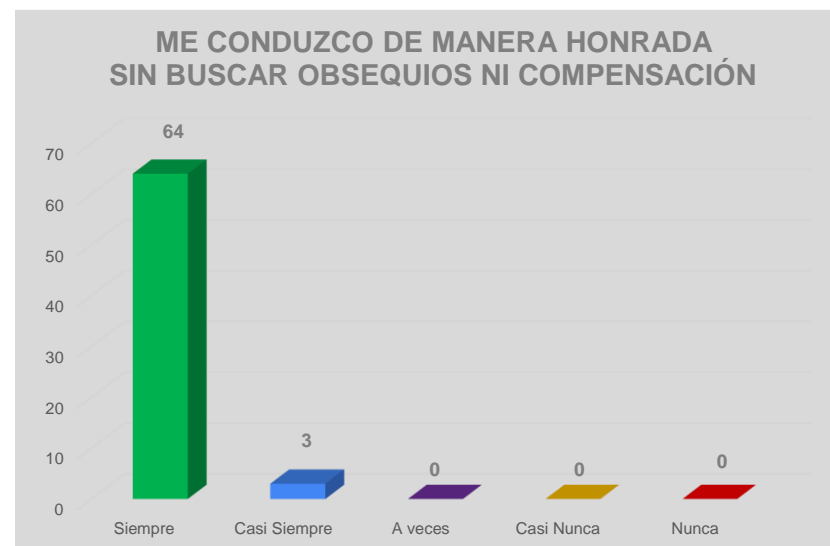
¿Me conduzco con rectitud sin utilizar mi empleo, cargo o comisión para obtener o pretender obtener algún beneficio, provecho o ventaja personal o a favor de terceros?

Respuesta	Num Participantes	Respuesta	%
Siempre	63	Siempre	94.03%
Casi Siempre	3	Casi Siempre	4.48%
A veces	0	A veces	0.00%
Casi Nunca	0	Casi Nunca	0.00%
Nunca	1	Nunca	1.49%
	67		100.0%



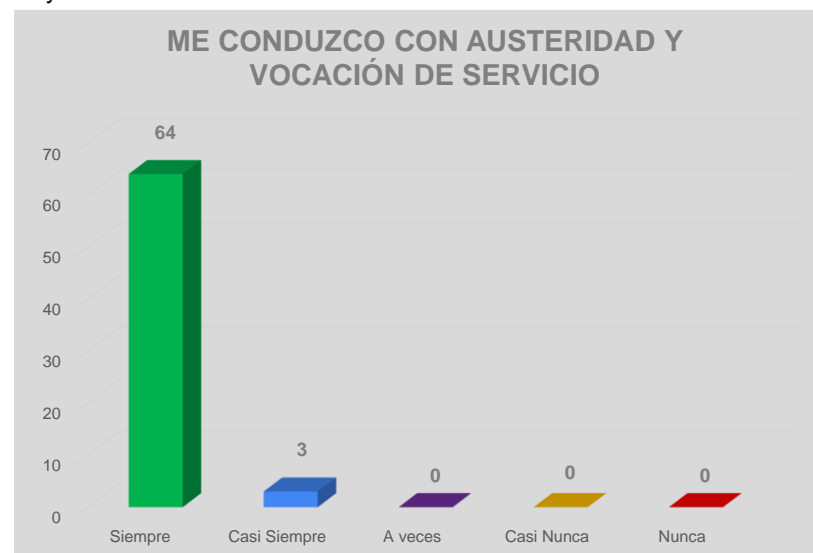
Me conduzco de manera honrada, sin buscar o aceptar compensaciones, regalos u obsequios.

Respuesta	Num Participantes	Respuesta	%
Siempre	64	Siempre	95.52%
Casi Siempre	3	Casi Siempre	4.48%
A veces	0	A veces	0.00%
Casi Nunca	0	Casi Nunca	0.00%
Nunca	0	Nunca	0.00%
	67		100.0%



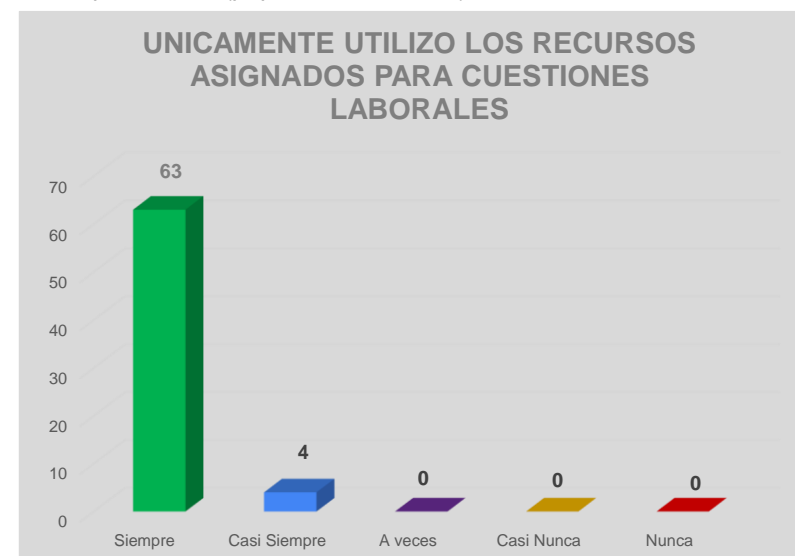
Me comprometo con mi función y me conduzco con un alto sentido de austeridad y vocación de servicio

Respuesta	Num Participantes	Respuesta	%
Siempre	64	Siempre	95.52%
Casi Siempre	3	Casi Siempre	4.48%
A veces	0	A veces	0.00%
Casi Nunca	0	Casi Nunca	0.00%
Nunca	0	Nunca	0.00%
	67		100.0%



Utilizo los recursos únicamente para el desarrollo de mi trabajo, nunca para intereses personales (papelería, vehículos).

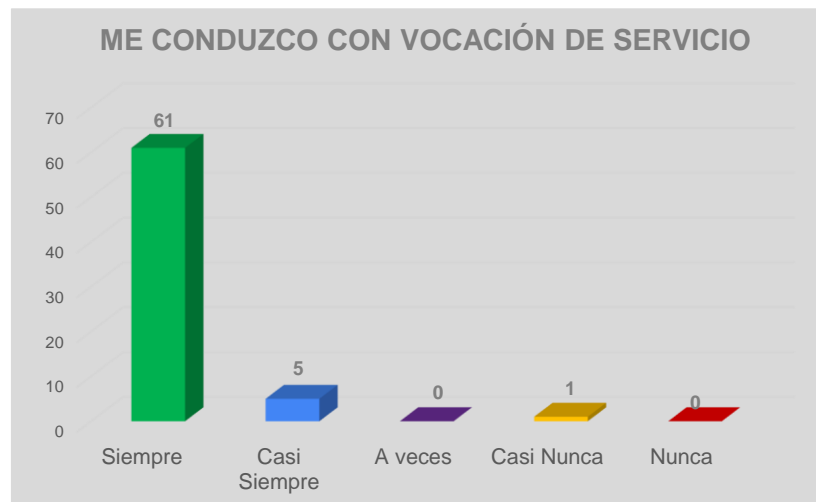
Respuesta	Num Participantes	Respuesta	%
Siempre	63	Siempre	94.03%
Casi Siempre	4	Casi Siempre	5.97%
A veces	0	A veces	0.00%
Casi Nunca	0	Casi Nunca	0.00%
Nunca	0	Nunca	0.00%
	67		100.0%



LEALTAD

Me conduzco con vocación absoluta de servicio a la sociedad.

Respuesta	Num Participantes	Respuesta	%
Siempre	61	Siempre	91.04%
Casi Siempre	5	Casi Siempre	7.46%
A veces	0	A veces	0.00%
Casi Nunca	1	Casi Nunca	1.49%
Nunca	0	Nunca	0.00%
	67		100.0%



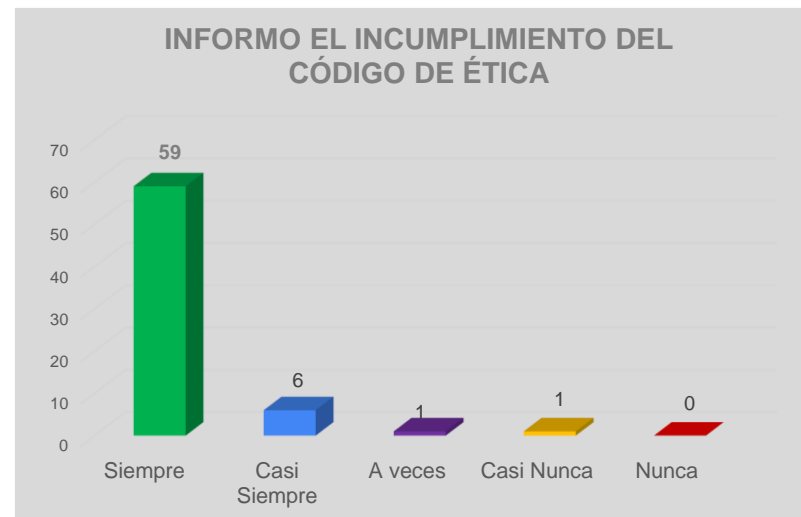
Procuro satisfacer el interés superior de las necesidades colectivas por encima de intereses particulares.

Respuesta	Num Participantes	Respuesta	%
Siempre	59	Siempre	88.06%
Casi Siempre	7	Casi Siempre	10.45%
A veces	0	A veces	0.00%
Casi Nunca	1	Casi Nunca	1.49%
Nunca	0	Nunca	0.00%
	67		100.0%



Informo inmediatamente a mis superiores del incumplimiento del presente Código de Ética.

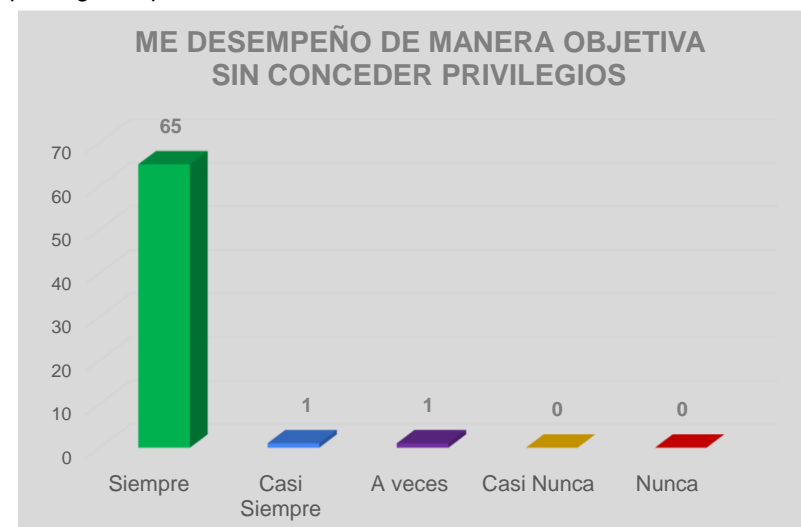
Respuesta	Num Participantes	Respuesta	%
Siempre	59	Siempre	88.06%
Casi Siempre	6	Casi Siempre	8.96%
A veces	1	A veces	1.49%
Casi Nunca	1	Casi Nunca	1.49%
Nunca	0	Nunca	0.00%
	67		100.0%



IMPARCIALIDAD

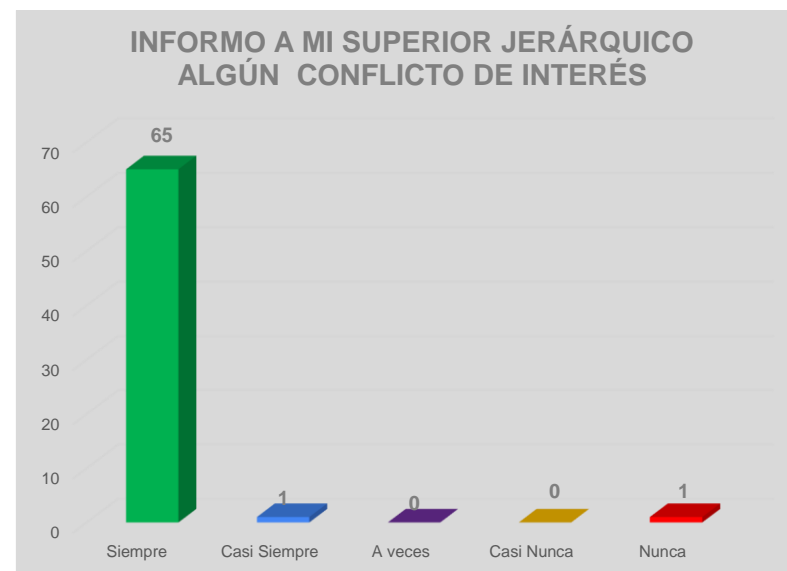
Me desempeño en el puesto de manera objetiva; tomo decisiones sin conceder privilegios o preferencias.

Respuesta	Num Participantes	Respuesta	%
Siempre	65	Siempre	97.01%
Casi Siempre	1	Casi Siempre	1.49%
A veces	1	A veces	1.49%
Casi Nunca	0	Casi Nunca	0.00%
Nunca	0	Nunca	0.00%
	67		100.0%



Informo a mi jefe directo cuando se me presenta algún conflicto de interés.

Respuesta	Num Participantes	Respuesta	%
Siempre	65	Siempre	97.01%
Casi Siempre	1	Casi Siempre	1.49%
A veces	0	A veces	0.00%
Casi Nunca	0	Casi Nunca	0.00%
Nunca	1	Nunca	1.49%
	67		100.0%



Informo con veracidad, exactitud y objetividad sobre las actividades realizadas y sus resultados.

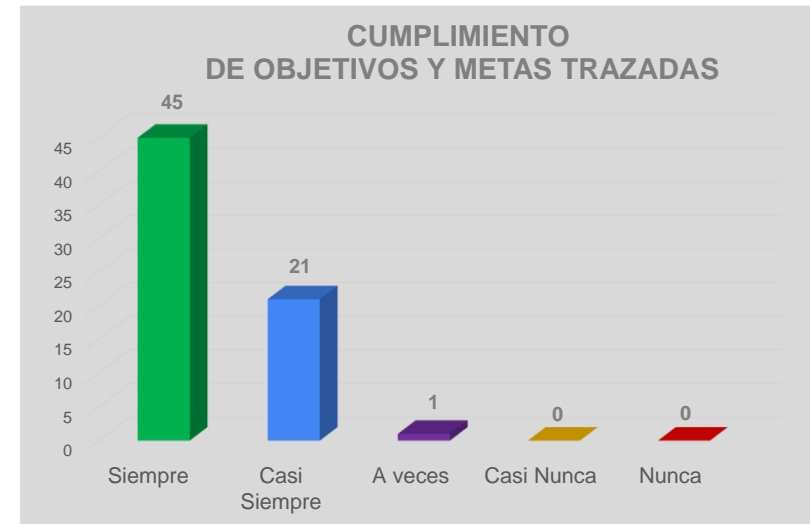
Respuesta	Num Participantes	Respuesta	%
Siempre	61	Siempre	91.04%
Casi Siempre	5	Casi Siempre	7.46%
A veces	1	A veces	1.49%
Casi Nunca	0	Casi Nunca	0.00%
Nunca	0	Nunca	0.00%
	67		100.0%



EFICIENCIA

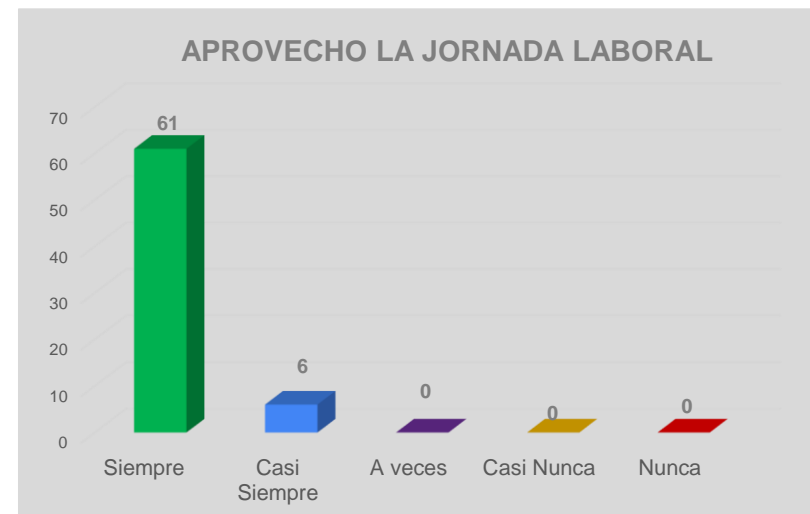
Alcanzo los objetivos y metas trazadas; en el plazo establecido.

Respuesta	Num Participantes	Respuesta	%
Siempre	45	Siempre	67.16%
Casi Siempre	21	Casi Siempre	31.34%
A veces	1	A veces	1.49%
Casi Nunca	0	Casi Nunca	0.00%
Nunca	0	Nunca	0.00%
	67		100.0%



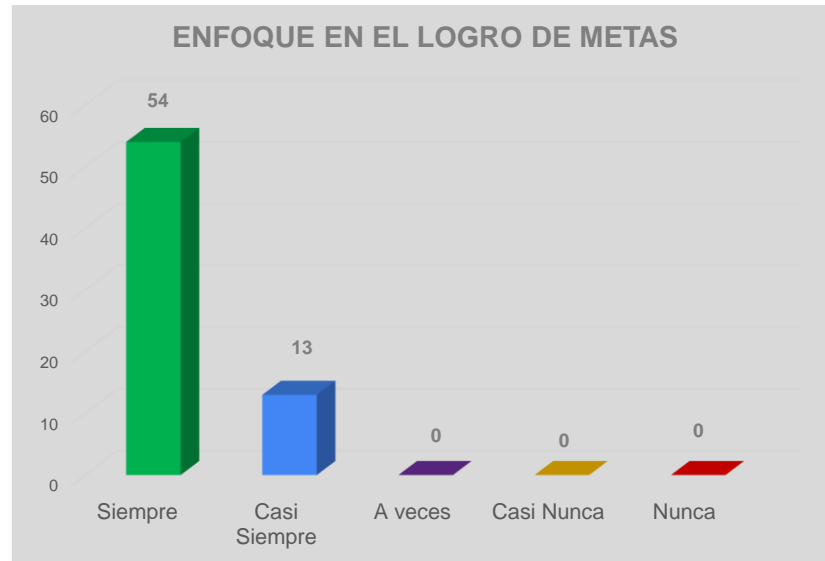
Aprovecho plenamente la jornada laboral para el cumplimiento de las responsabilidades conferidas y cumplir el horario establecido.

Respuesta	Num Participantes	Respuesta	%
Siempre	61	Siempre	91.04%
Casi Siempre	6	Casi Siempre	8.96%
A veces	0	A veces	0.00%
Casi Nunca	0	Casi Nunca	0.00%
Nunca	0	Nunca	0.00%
	67		100.0%



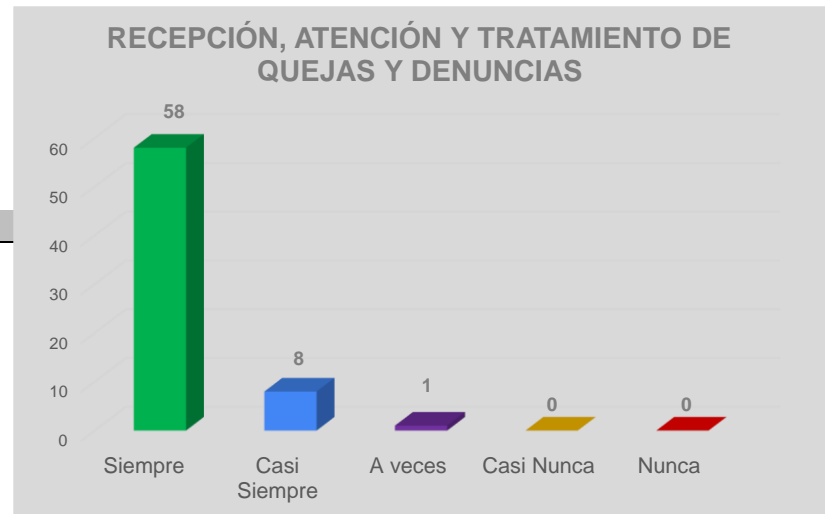
Me enfoco en el logro de las metas de acuerdo a como fueron planeadas.

Respuesta	Num Participantes	Respuesta	%
Siempre	54	Siempre	80.60%
Casi Siempre	13	Casi Siempre	19.40%
A veces	0	A veces	0.00%
Casi Nunca	0	Casi Nunca	0.00%
Nunca	0	Nunca	0.00%
	67		100.0%



Mantengo canales de información abiertos para la recepción, atención y tratamiento de quejas y denuncias, que permitan mejorar el desempeño

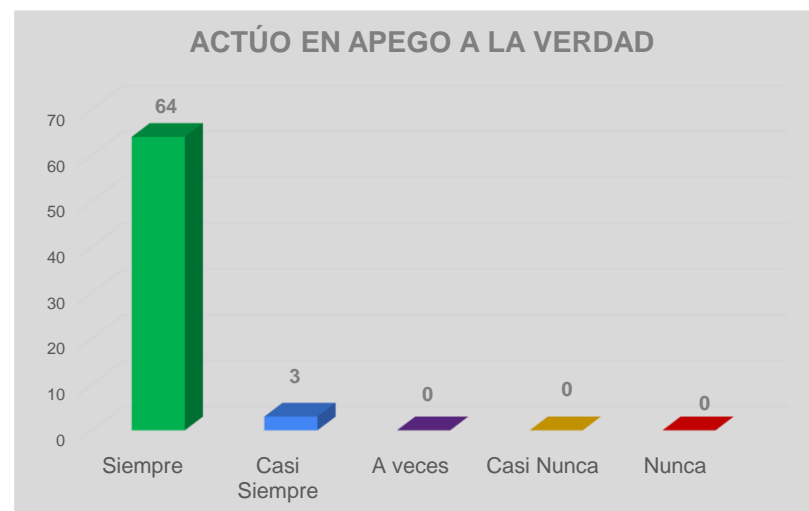
Respuesta	Num Participantes	Respuesta	%
Siempre	58	Siempre	86.57%
Casi Siempre	8	Casi Siempre	11.94%
A veces	1	A veces	1.49%
Casi Nunca	0	Casi Nunca	0.00%
Nunca	0	Nunca	0.00%
	67		



HONESTIDAD

Me conduzco en apego a la verdad, fomentando una cultura de confianza.

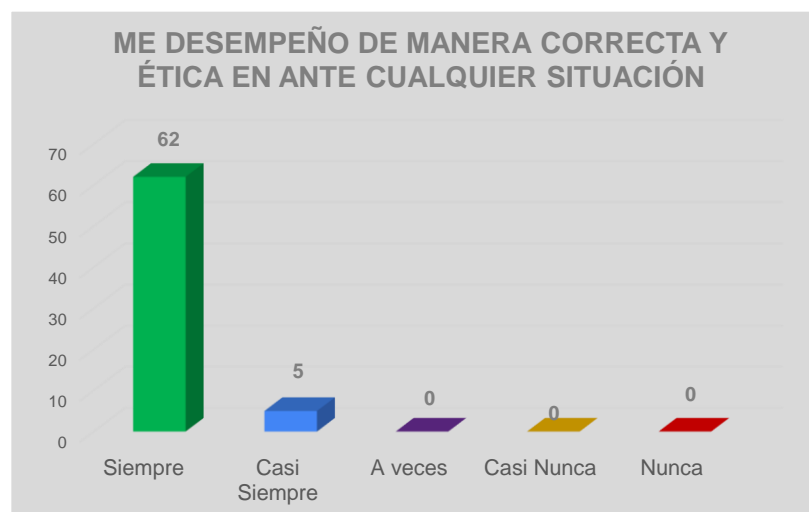
Respuesta	Num Participantes	Respuesta	%
Siempre	64	Siempre	95.52%
Casi Siempre	3	Casi Siempre	4.48%
A veces	0	A veces	0.00%
Casi Nunca	0	Casi Nunca	0.00%
Nunca	0	Nunca	0.00%
	67		100.0%



INTEGRIDAD

Me desempeño de manera correcta y ética en todo momento y ante cualquier situación.

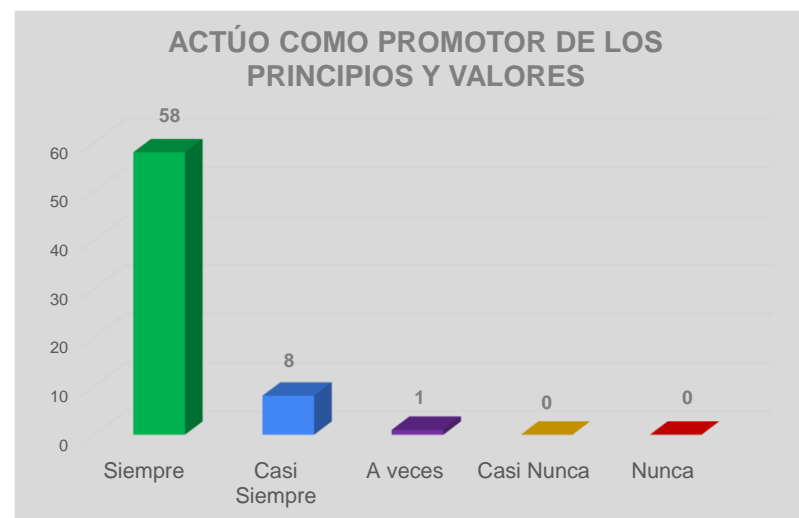
Respuesta	Num Participantes	Respuesta	%
Siempre	62	Siempre	92.54%
Casi Siempre	5	Casi Siempre	7.46%
A veces	0	A veces	0.00%
Casi Nunca	0	Casi Nunca	0.00%
Nunca	0	Nunca	0.00%
	67		



LIDERAZGO

Me conduzco en todo momento como promotor de principios y valores en la sociedad y en la institución.

Respuesta	Num Participantes	Respuesta	%
Siempre	58	Siempre	86.57%
Casi Siempre	8	Casi Siempre	11.94%
A veces	1	A veces	1.49%
Casi Nunca	0	Casi Nunca	0.00%
Nunca	0	Nunca	0.00%
67			



RENDICIÓN DE CUENTAS

Asumo plenamente, la responsabilidad de desempeñar sus funciones en forma adecuada, dando cuentas de mi trabajo.

Respuesta	Num Participantes	Respuesta	%
Siempre	65	Siempre	97.01%
Casi Siempre	2	Casi Siempre	2.99%
A veces	0	A veces	0.00%
Casi Nunca	0	Casi Nunca	0.00%
Nunca	0	Nunca	0.00%
67			



Realizo mi declaración patrimonial dentro del tiempo establecido

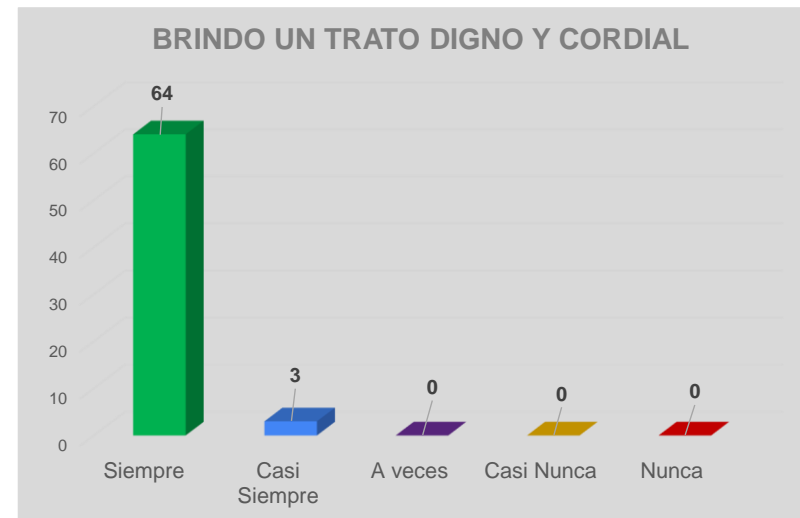
Respuesta	Num Participantes	Respuesta	%
Siempre	66	Siempre	98.51%
Casi Siempre	1	Casi Siempre	1.49%
A veces	0	A veces	0.00%
Casi Nunca	0	Casi Nunca	0.00%
Nunca	0	Nunca	0.00%
67			



RESPECTO

Brindo un trato digno y cordial a las personas en general y a mis compañeros y compañeras de trabajo, superiores y subordinados.

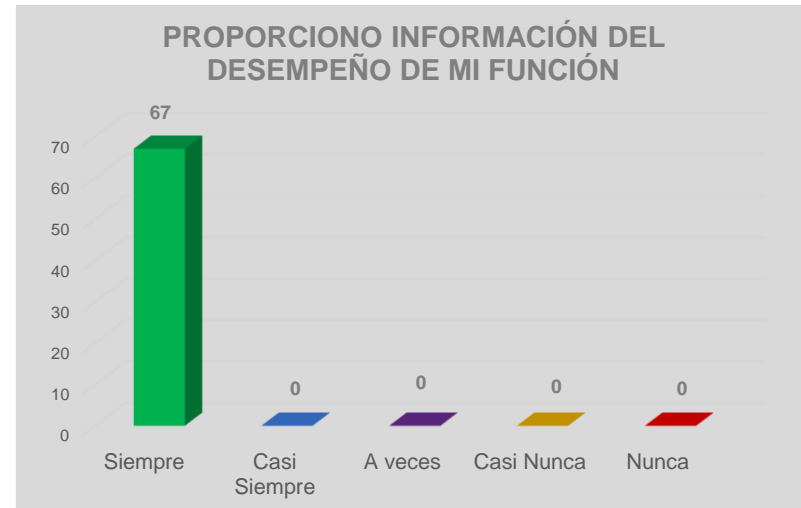
Respuesta	Num Participantes	Respuesta	%
Siempre	64	Siempre	95.52%
Casi Siempre	3	Casi Siempre	4.48%
A veces	0	A veces	0.00%
Casi Nunca	0	Casi Nunca	0.00%
Nunca	0	Nunca	0.00%
67			



TRANSPARENCIA

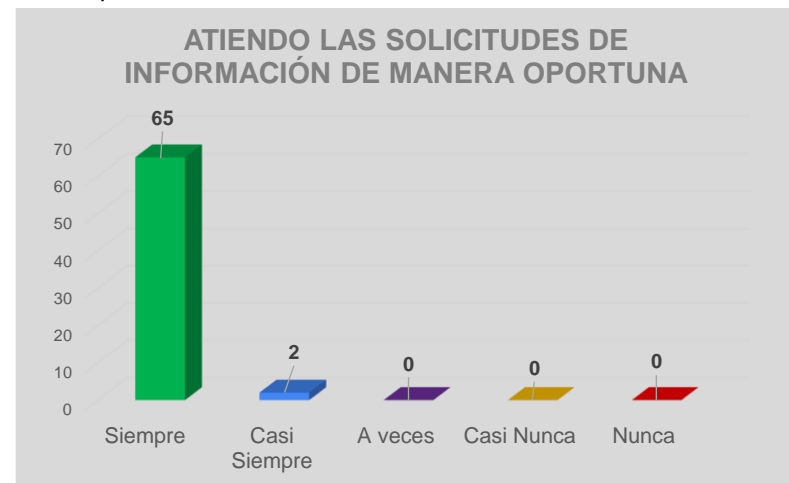
Brindo información generada en el desempeño de mis funciones, cumpliendo con lo establecido en la Ley de Acceso a la información Pública y Protección de Datos Personales del Estado de Coahuila de Zaragoza.

Respuesta	Num Participantes	Respuesta	%
Siempre	67	Siempre	100.00%
Casi Siempre	0	Casi Siempre	0.00%
A veces	0	A veces	0.00%
Casi Nunca	0	Casi Nunca	0.00%
Nunca	0	Nunca	0.00%
67			



Atiendo cualquier solicitud de información de transparencia que se me turna, de manera oportuna.

Respuesta	Num Participantes	Respuesta	%
Siempre	65	Siempre	97.01%
Casi Siempre	2	Casi Siempre	2.99%
A veces	0	A veces	0.00%
Casi Nunca	0	Casi Nunca	0.00%
Nunca	0	Nunca	0.00%
67			

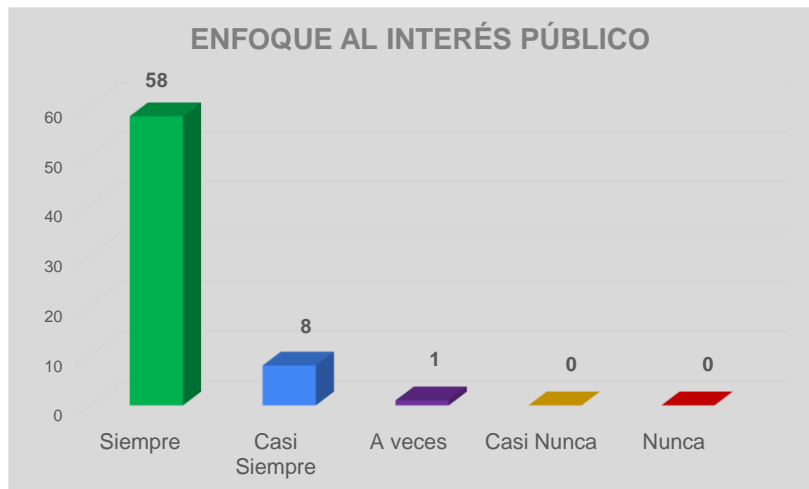


SECCIÓN III EVALUACIÓN DEL CUMPLIMIENTO DE LOS VALORES

INTERÉS PÚBLICO

Actúo buscando en todo momento la máxima atención de las necesidades y demandas de la sociedad por encima de intereses y beneficios particulares, ajenos a la satisfacción colectiva.

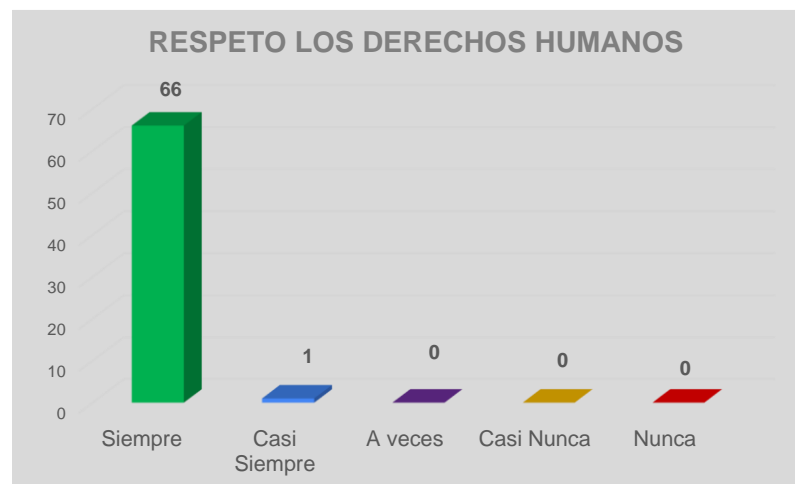
Respuesta	Num Participantes	Respuesta	%
Siempre	58	Siempre	86.57%
Casi Siempre	8	Casi Siempre	11.94%
A veces	1	A veces	1.49%
Casi Nunca	0	Casi Nunca	0.00%
Nunca	0	Nunca	0.00%
67			



RESPECTO A LOS DERECHOS HUMANOS

Respeto los derechos humanos, y en el ámbito de mi competencias y atribución, se garantizan, promueven y protegen de conformidad con los Principios de: Universalidad

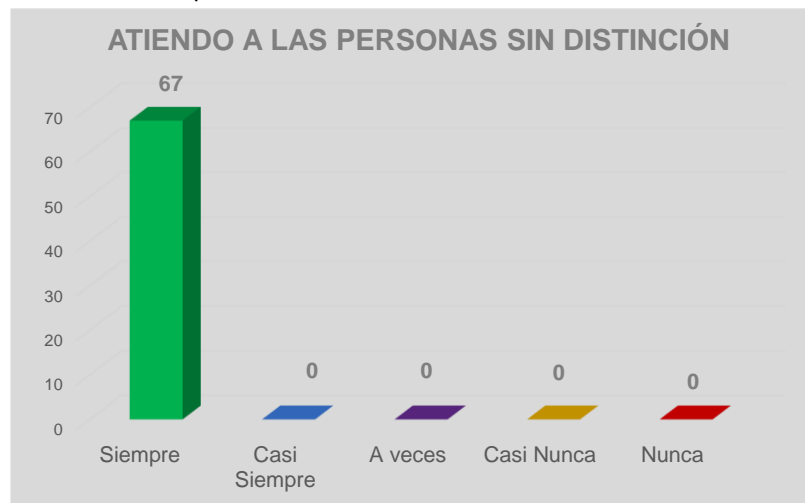
Respuesta	Num Participantes	Respuesta	%
Siempre	66	Siempre	98.51%
Casi Siempre	1	Casi Siempre	1.49%
A veces	0	A veces	0.00%
Casi Nunca	0	Casi Nunca	0.00%
Nunca	0	Nunca	0.00%
67			



IGUALDAD Y NO DISCRIMINACIÓN

En el desempeño de mi función, atiendo a las personas sin distinción, exclusión, restricción, o preferencia .

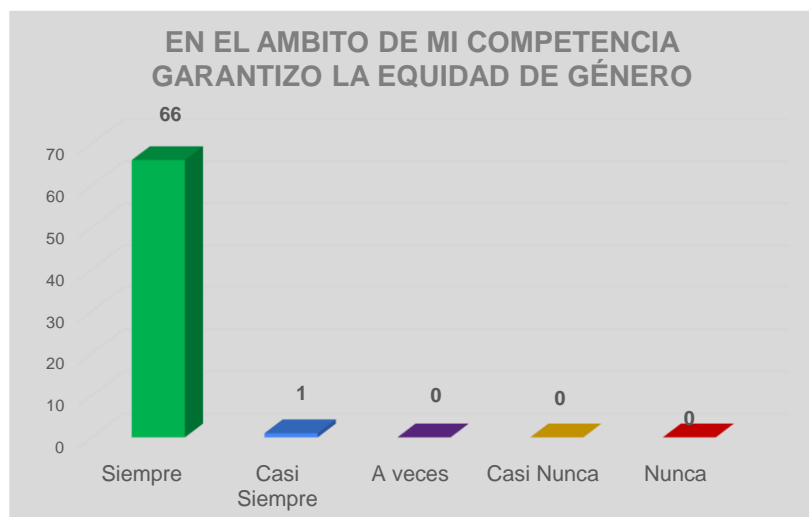
Respuesta	Num Participantes	Respuesta	%
Siempre	67	Siempre	100.00%
Casi Siempre	0	Casi Siempre	0.00%
A veces	0	A veces	0.00%
Casi Nunca	0	Casi Nunca	0.00%
Nunca	0	Nunca	0.00%
67			



EQUIDAD DE GÉNERO

En el ámbito de mis competencias y atribuciones, garantizo que tanto mujeres como hombres accedan con las mismas condiciones, posibilidades y oportunidades .

Respuesta	Num Participantes	Respuesta	%
Siempre	66	Siempre	98.51%
Casi Siempre	1	Casi Siempre	1.49%
A veces	0	A veces	0.00%
Casi Nunca	0	Casi Nunca	0.00%
Nunca	0	Nunca	0.00%
67			



ENTORNO CULTURAL Y ECOLOGICO

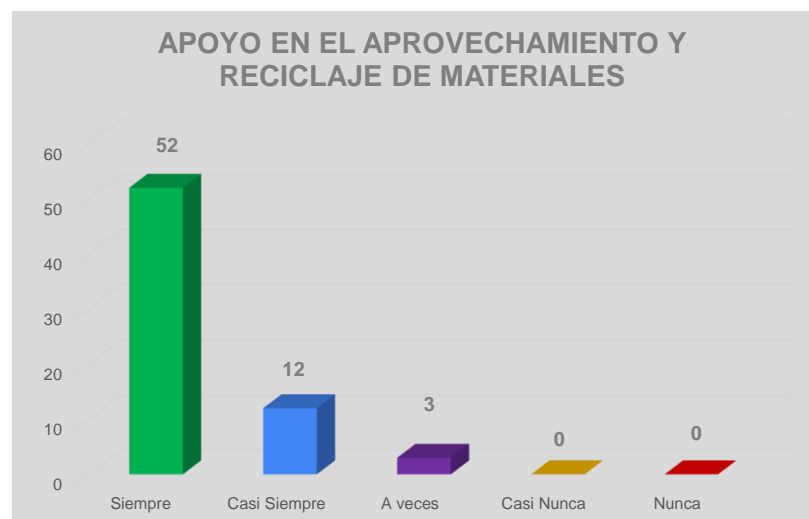
En el desarrollo de mis actividades evito la afectación del patrimonio cultural y de los ecosistemas.

Respuesta	Num Participantes	Respuesta	%
Siempre	56	Siempre	83.58%
Casi Siempre	10	Casi Siempre	14.93%
A veces	1	A veces	1.49%
Casi Nunca	0	Casi Nunca	0.00%
Nunca	0	Nunca	0.00%
67			



En el desempeño de mi función, apoyo en el mejor aprovechamiento y reciclaje de materiales.

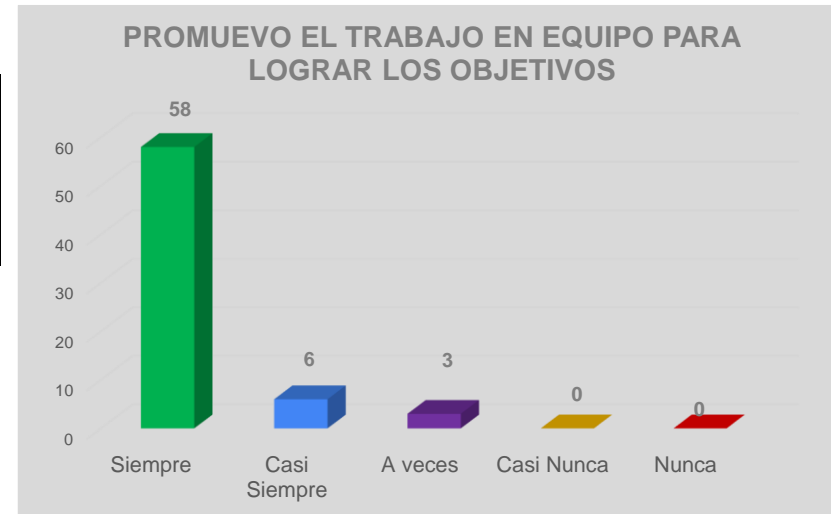
Respuesta	Num Participantes	Respuesta	%
Siempre	52	Siempre	77.61%
Casi Siempre	12	Casi Siempre	17.91%
A veces	3	A veces	4.48%
Casi Nunca	0	Casi Nunca	0.00%
Nunca	0	Nunca	0.00%
67			



COORDINACIÓN

Colaboro y promuevo el trabajo en equipo para alcanzar los objetivos.

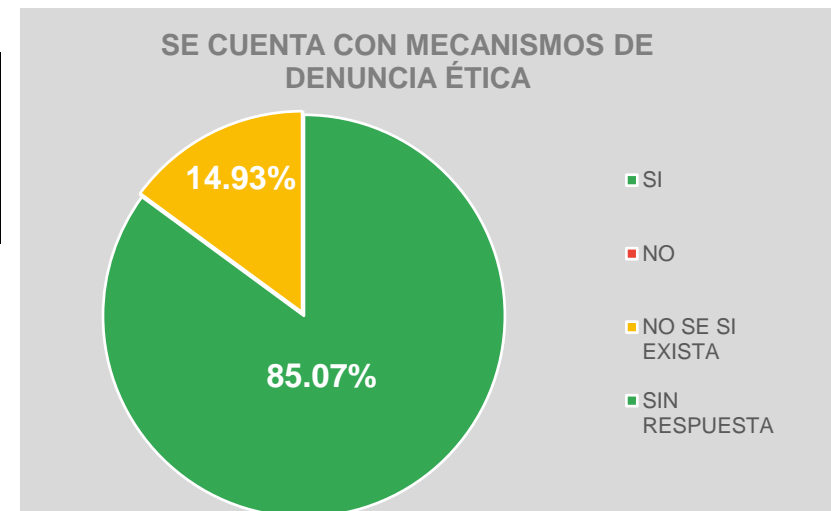
Respuesta	Num Participantes	Respuesta	%
Siempre	58	Siempre	86.57%
Casi Siempre	6	Casi Siempre	8.96%
A veces	3	A veces	4.48%
Casi Nunca	0	Casi Nunca	0.00%
Nunca	0	Nunca	0.00%
	67		



SECCIÓN IV DENUNCIAS ÉTICAS

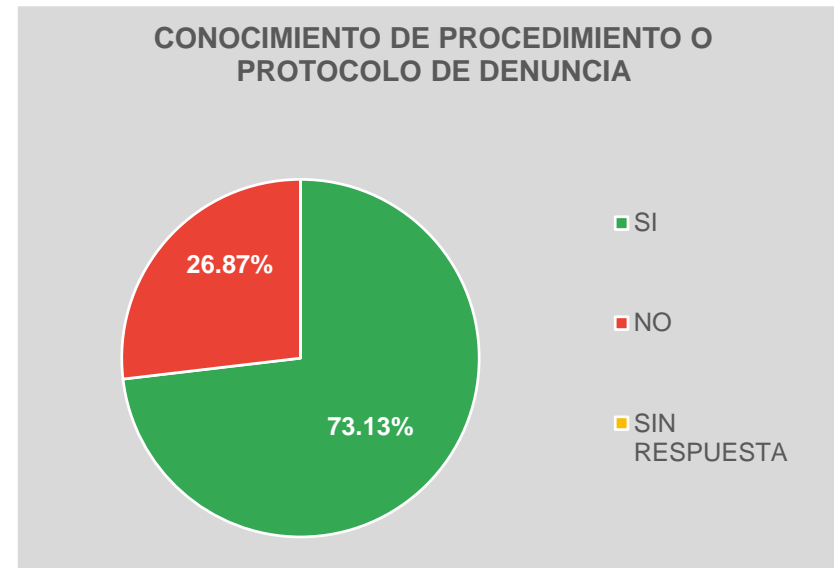
¿La institución cuenta con mecanismos para la denuncia de hechos contrarios a la ética y/o por incumplimientos al Código de Ética y/o al Código de Conducta?

Respuesta	Num Participantes	Respuesta	%
SI	57	SI	85.07%
NO	0	NO	0.00%
NO SE SI EXISTA	10	NO SE SI EXISTA	14.93%
SIN RESPUESTA	0	SIN RESPUESTA	0.00%
	67		



¿Conoces el procedimiento o protocolo para atención de denuncias?

Respuesta	Num Participantes	Respuesta	%
SI	49	SI	73.13%
NO	18	NO	26.87%
SIN RESPUES	0	SIN RESPUESTA	0.00%
	67		



PROPUESTAS DE ACCIONES PARA REFORZAR LA ÉTICA

