

AUTOEVALUACIÓN DE ÉTICA E INTEGRIDAD 2021



Colegio de Educación Profesional Tecnológica
del Estado de Coahuila

Saltillo, Coahuila a 17 de septiembre de 2021

NUMERO DE SERVIDORES PÚBLICOS PARTICIPANTES:

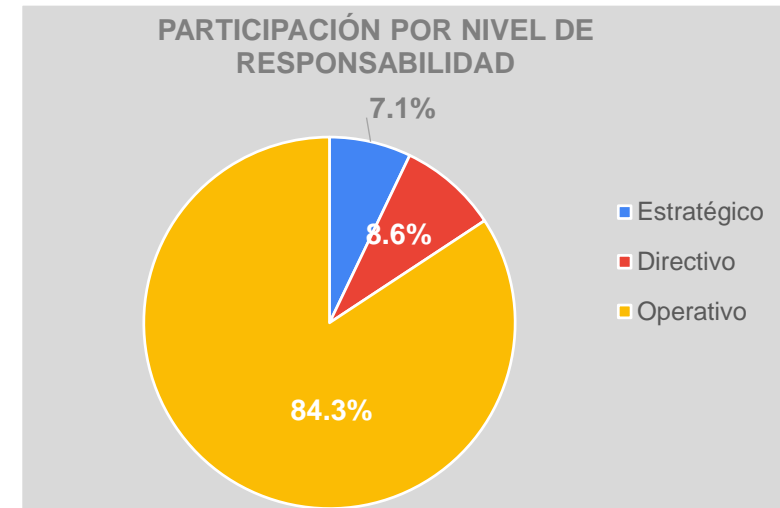
267

RESULTADO DE LA INSTITUCIÓN:

92.55%

NIVEL DE RESPONSABILIDAD

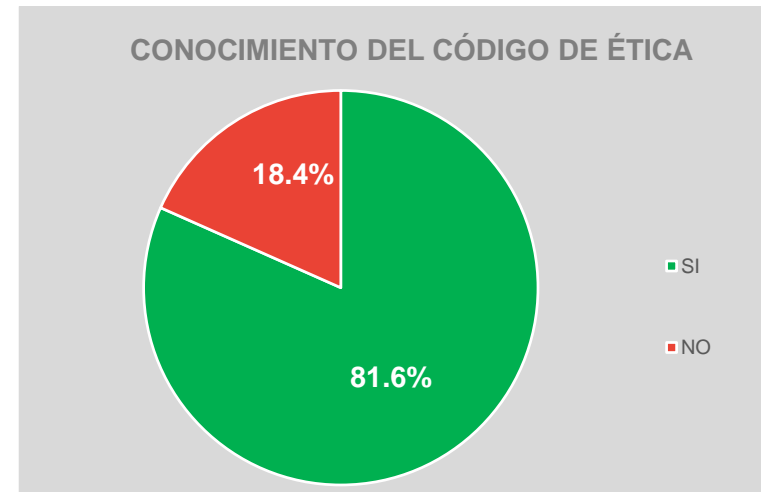
	Num Participantes	%
Estratégico	19	7.1%
Directivo	23	8.6%
Operativo	225	84.3%
	267	100.0%



SECCIÓN I GENERALIDADES

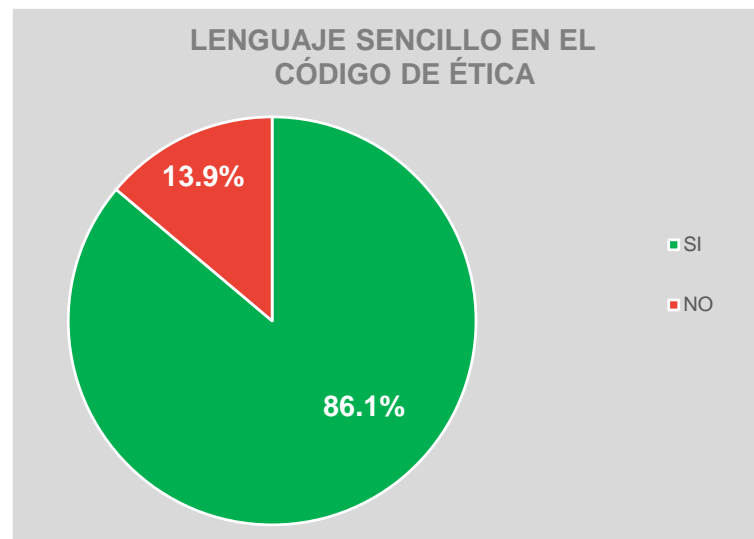
¿Conoces el Código de Ética para los Servidores Públicos de la Administración Pública del Estado de Coahuila de Zaragoza?

Respuesta	Num Participantes	%
SI	218	81.6%
NO	49	18.4%
	267	100.0%



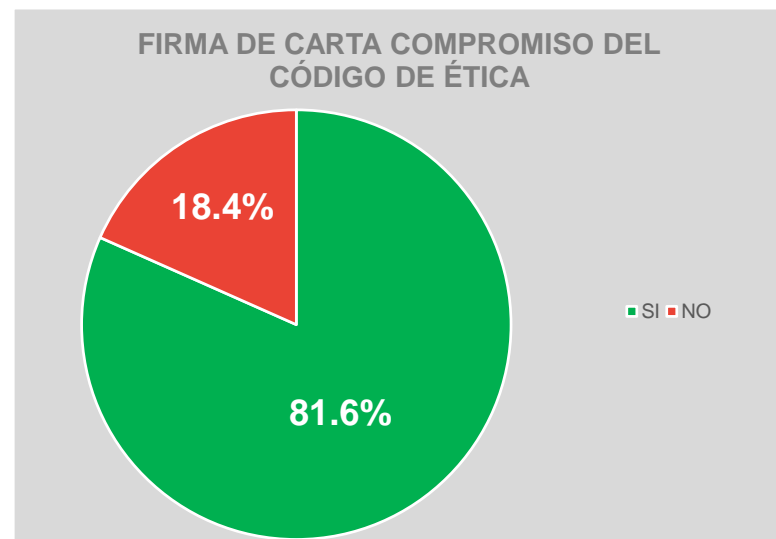
¿Consideras que el lenguaje del Código de Ética es claro y sencillo que facilita su entendimiento?

Respuesta	Num Participantes	%
SI	230	86.1%
NO	37	13.9%
	267	100.0%



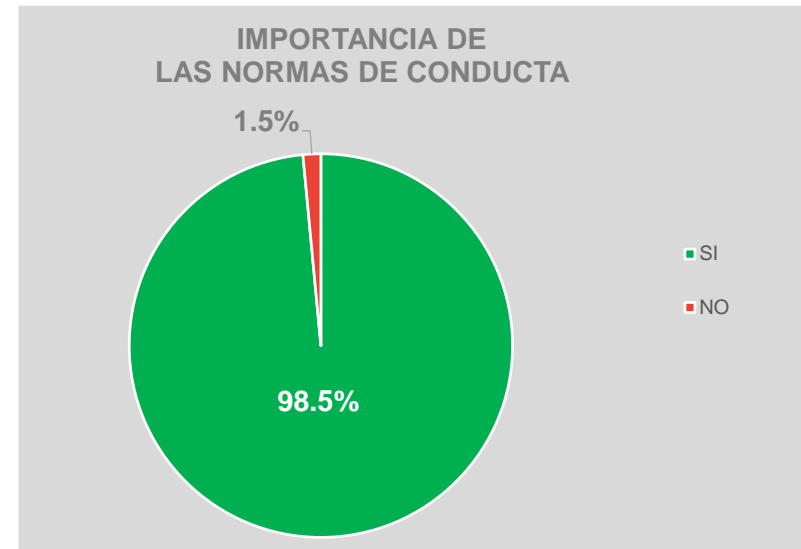
¿Haz firmado la carta compromiso para el cumplimiento del Código de Ética para los Servidores Públicos de la Administración Pública del Estado de Coahuila de Zaragoza?

Respuesta	Num Participantes	%
SI	218	81.6%
NO	49	18.4%
	267	100.0%



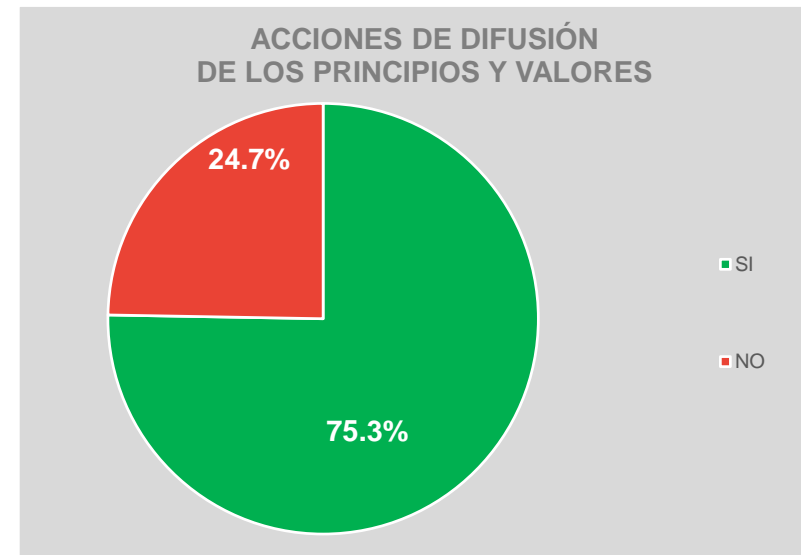
¿Consideras importante contar con normas de conducta que impacten en el cumplimiento de la misión de la Institución?

Respuesta	Num Participantes	%
SI	263	98.5%
NO	4	1.5%
	267	100.0%



¿Se han realizado acciones de difusión para interiorizar los principios y valores del Código de Ética?

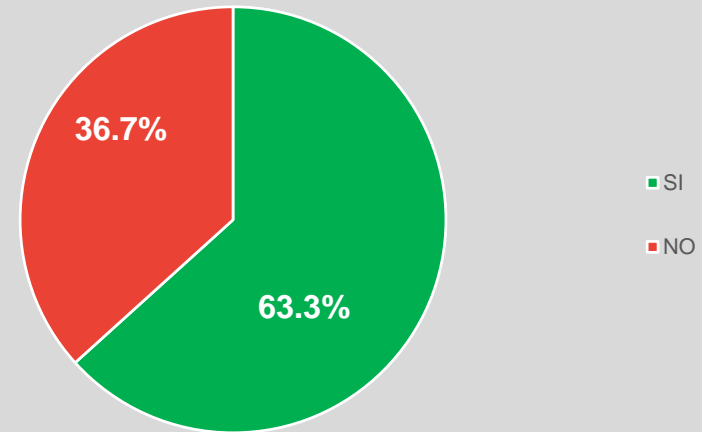
Respuesta	Num Participantes	Respuesta	%
SI	201	SI	75.3%
NO	66	NO	24.7%
	267		100.0%



¿Se te ha impartido capacitación en materia de Ética e Integridad?

Respuesta	Num Participantes	Respuesta	%
SI	169	SI	63.3%
NO	98	NO	36.7%
	267		100.0%

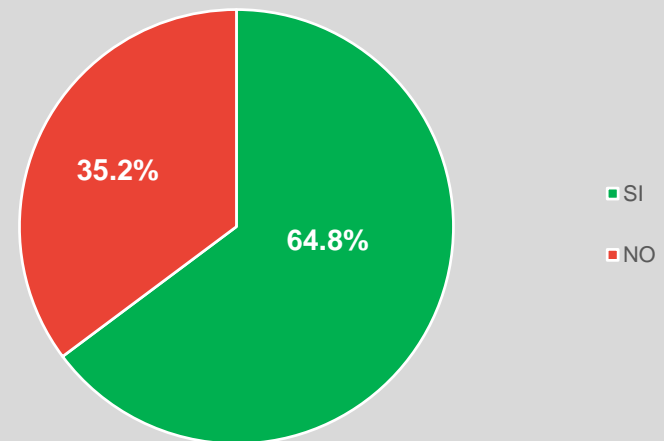
CAPACITACIÓN EN MATERIA DE ÉTICA E INTEGRIDAD



¿En tu institución se encuentra constituido el Comité de Ética?

Respuesta	Num Participantes	%
SI	173	64.8%
NO	94	35.2%
	267	100.0%

COMITÉS DE ÉTICA CONSTITUÍDOS

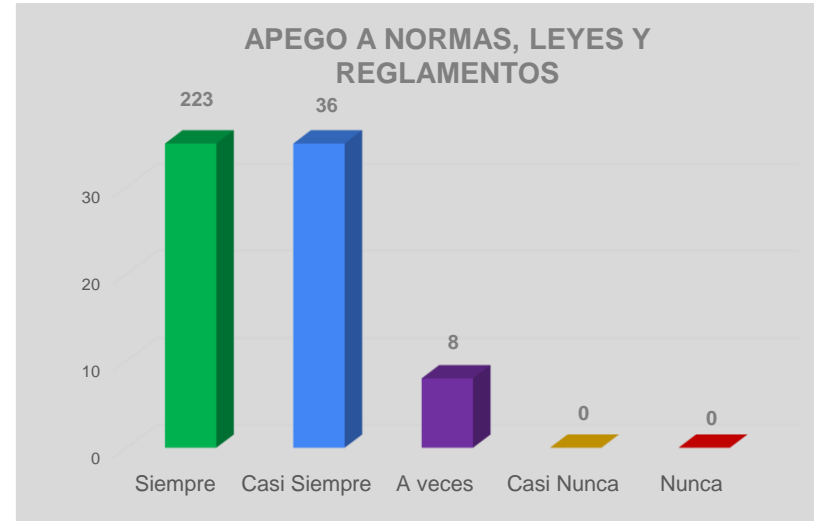


SECCIÓN II
EVALUACIÓN DEL CUMPLIMIENTO DE LOS PRINCIPIOS

LEGALIDAD

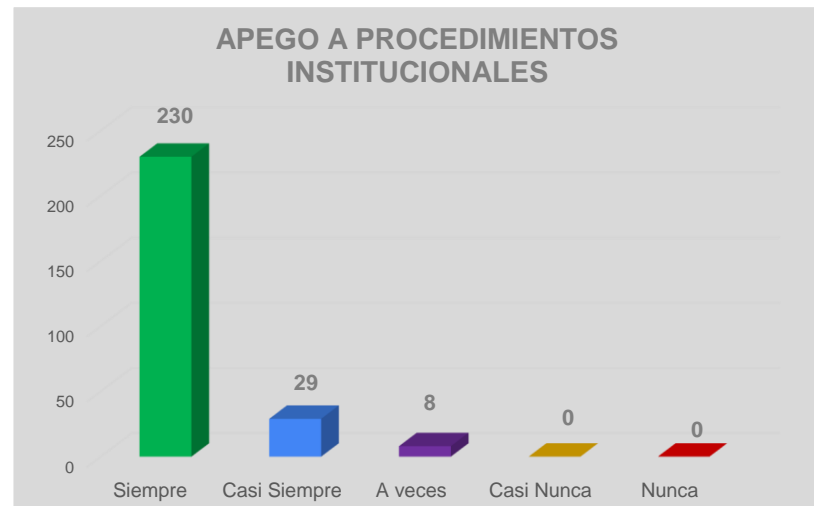
¿Me apego en todo momento a las disposiciones que establecen las normas, leyes y reglamentos?

Respuesta	Num Participantes	Respuesta	%
Siempre	223	Siempre	83.52%
Casi Siempre	36	Casi Siempre	13.48%
A veces	8	A veces	3.00%
Casi Nunca	0	Casi Nunca	0.00%
Nunca	0	Nunca	0.00%
	267		100.0%



¿Me apego a los procedimientos establecidos en la Institución en el desempeño de mi cargo?

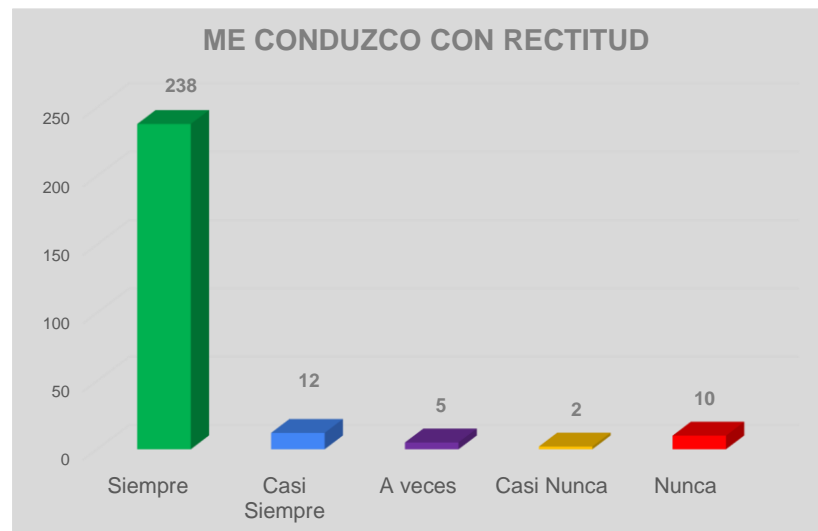
Respuesta	Num Participantes	Respuesta	%
Siempre	230	Siempre	86.14%
Casi Siempre	29	Casi Siempre	10.86%
A veces	8	A veces	3.00%
Casi Nunca	0	Casi Nunca	0.00%
Nunca	0	Nunca	0.00%
	267		100.0%



HONRADEZ

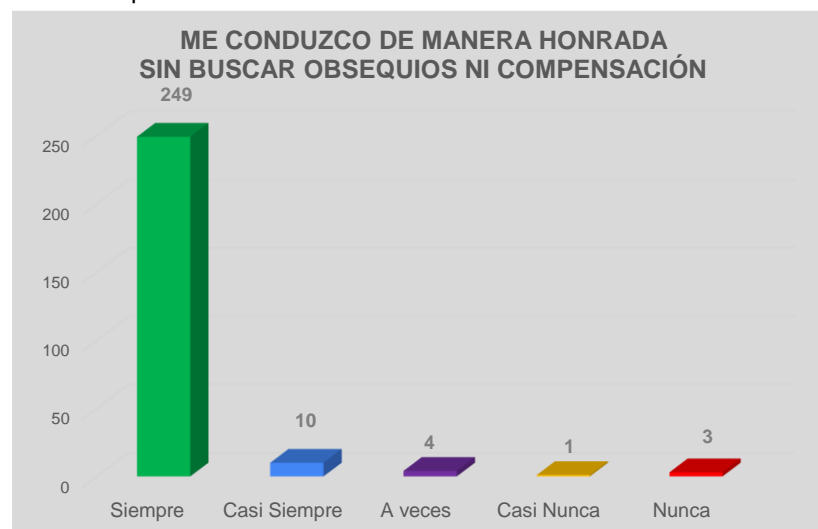
¿Me conduzco con rectitud sin utilizar mi empleo, cargo o comisión para obtener o pretender obtener algún beneficio, provecho o ventaja personal o a favor de terceros?

Respuesta	Num Participantes	Respuesta	%
Siempre	238	Siempre	89.14%
Casi Siempre	12	Casi Siempre	4.49%
A veces	5	A veces	1.87%
Casi Nunca	2	Casi Nunca	0.75%
Nunca	10	Nunca	3.75%
	267		100.0%



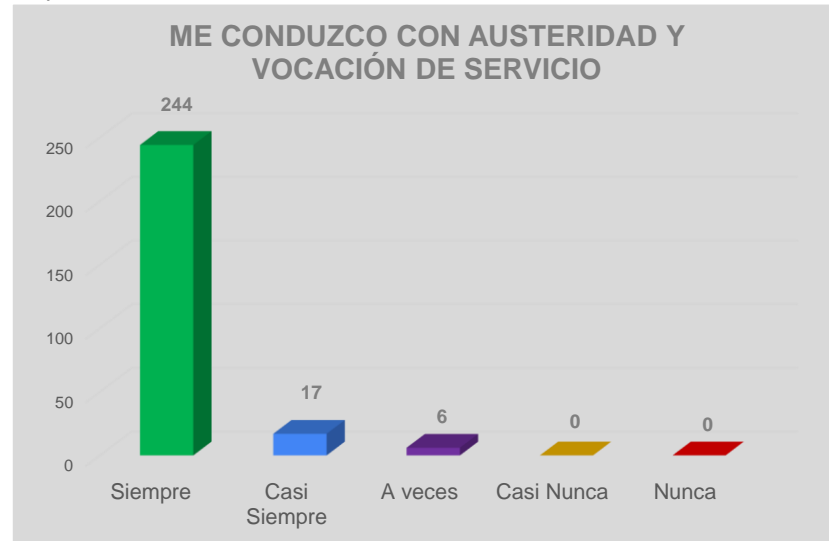
Me conduzco de manera honrada, sin buscar o aceptar compensaciones, regalos u obsequios.

Respuesta	Num Participantes	Respuesta	%
Siempre	249	Siempre	93.26%
Casi Siempre	10	Casi Siempre	3.75%
A veces	4	A veces	1.50%
Casi Nunca	1	Casi Nunca	0.37%
Nunca	3	Nunca	1.12%
	267		100.0%



Me comprometo con mi función y me conduzco con un alto sentido de austeridad y vocación de servicio

Respuesta	Num Participantes	Respuesta	%
Siempre	244	Siempre	91.39%
Casi Siempre	17	Casi Siempre	6.37%
A veces	6	A veces	2.25%
Casi Nunca	0	Casi Nunca	0.00%
Nunca	0	Nunca	0.00%
	267		100.0%



Utilizo los recursos únicamente para el desarrollo de mi trabajo, nunca para intereses personales (papelería, vehículos).

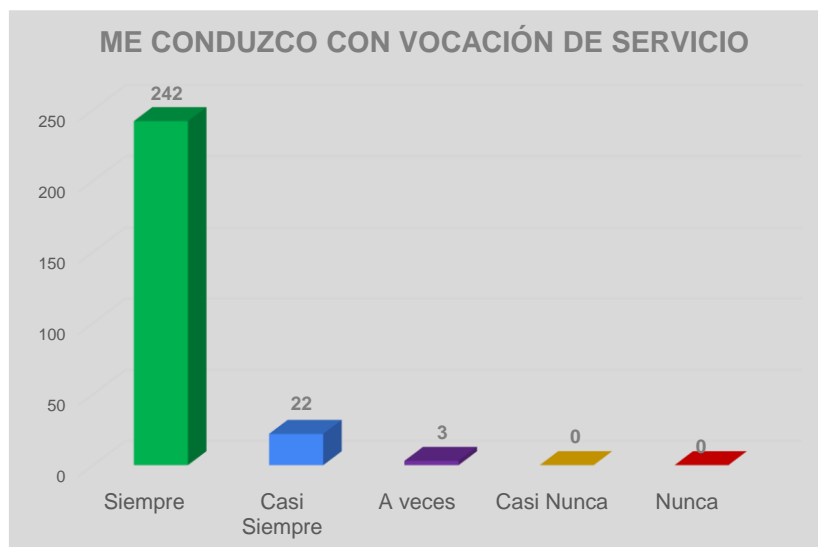
Respuesta	Num Participantes	Respuesta	%
Siempre	245	Siempre	91.76%
Casi Siempre	17	Casi Siempre	6.37%
A veces	3	A veces	1.12%
Casi Nunca	0	Casi Nunca	0.00%
Nunca	2	Nunca	0.75%
	267		100.0%



LEALTAD

Me conduzco con vocación absoluta de servicio a la sociedad.

Respuesta	Num Participantes	Respuesta	%
Siempre	242	Siempre	90.64%
Casi Siempre	22	Casi Siempre	8.24%
A veces	3	A veces	1.12%
Casi Nunca	0	Casi Nunca	0.00%
Nunca	0	Nunca	0.00%
	267		100.0%



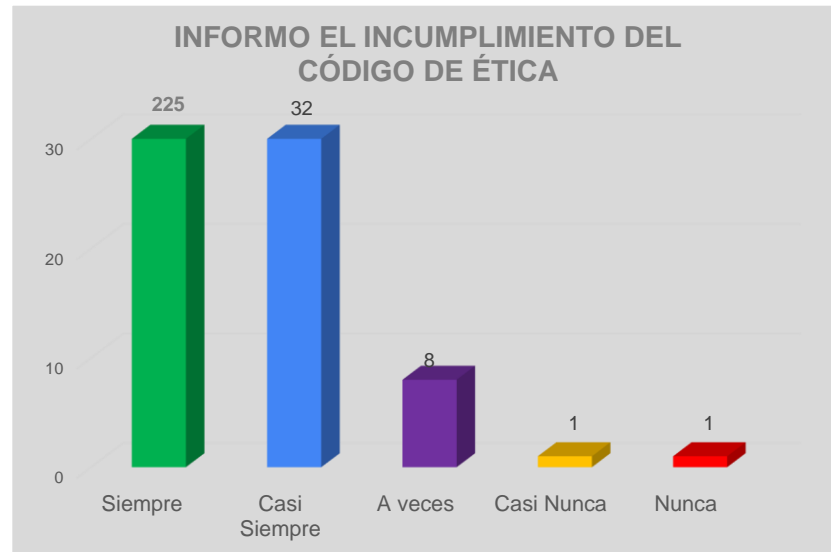
Procuro satisfacer el interés superior de las necesidades colectivas por encima de intereses particulares.

Respuesta	Num Participantes	Respuesta	%
Siempre	230	Siempre	86.14%
Casi Siempre	31	Casi Siempre	11.61%
A veces	6	A veces	2.25%
Casi Nunca	0	Casi Nunca	0.00%
Nunca	0	Nunca	0.00%
	267		100.0%



Informo inmediatamente a mis superiores del incumplimiento del presente Código de Ética.

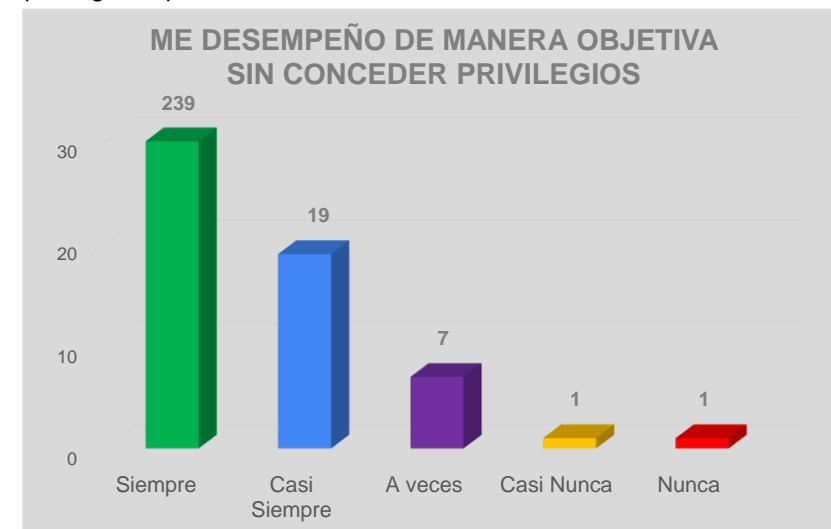
Respuesta	Num Participantes	Respuesta	%
Siempre	225	Siempre	84.27%
Casi Siempre	32	Casi Siempre	11.99%
A veces	8	A veces	3.00%
Casi Nunca	1	Casi Nunca	0.37%
Nunca	1	Nunca	0.37%
	267		100.0%



IMPARCIALIDAD

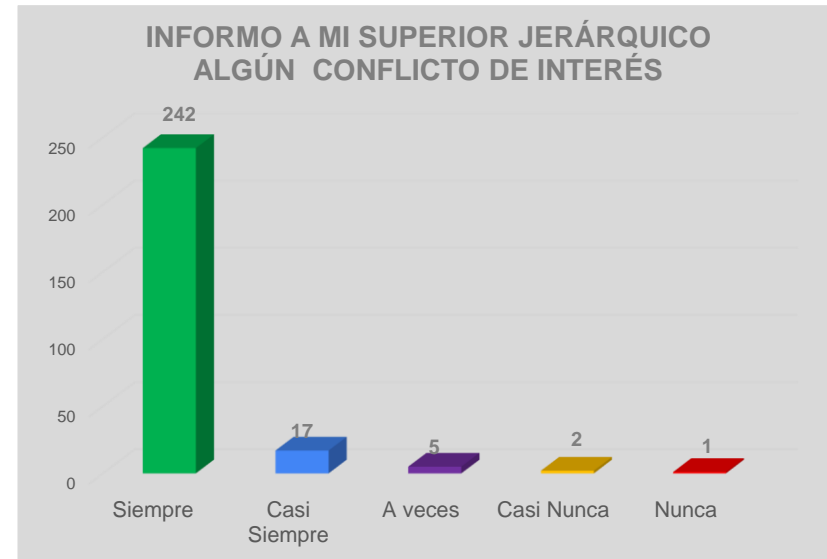
Me desempeño en el puesto de manera objetiva; tomo decisiones sin conceder privilegios o preferencias.

Respuesta	Num Participantes	Respuesta	%
Siempre	239	Siempre	89.51%
Casi Siempre	19	Casi Siempre	7.12%
A veces	7	A veces	2.62%
Casi Nunca	1	Casi Nunca	0.37%
Nunca	1	Nunca	0.37%
	267		100.0%



Informo a mi jefe directo cuando se me presenta algún conflicto de interés.

Respuesta	Num Participantes	Respuesta	%
Siempre	242	Siempre	90.64%
Casi Siempre	17	Casi Siempre	6.37%
A veces	5	A veces	1.87%
Casi Nunca	2	Casi Nunca	0.75%
Nunca	1	Nunca	0.37%
	267		100.0%



Informo con veracidad, exactitud y objetividad sobre las actividades realizadas y sus resultados.

Respuesta	Num Participantes	Respuesta	%
Siempre	238	Siempre	89.14%
Casi Siempre	19	Casi Siempre	7.12%
A veces	9	A veces	3.37%
Casi Nunca	0	Casi Nunca	0.00%
Nunca	1	Nunca	0.37%
	267		100.0%



EFICIENCIA

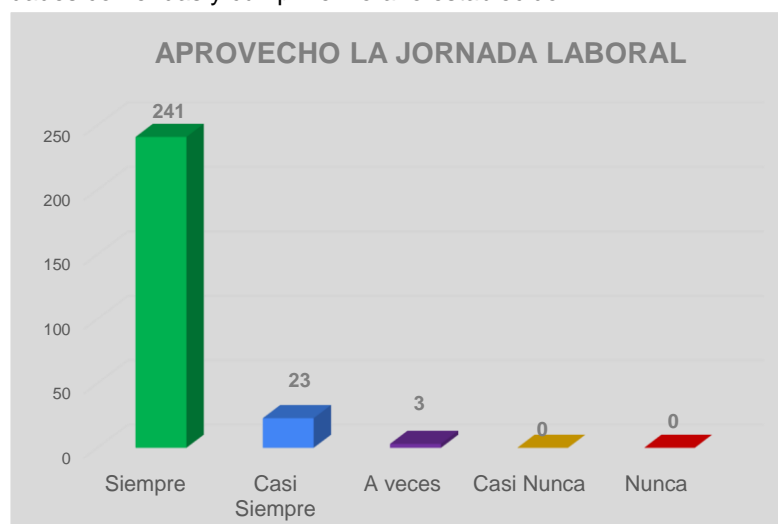
Alcanzo los objetivos y metas trazadas; en el plazo establecido.

Respuesta	Num Participantes	Respuesta	%
Siempre	191	Siempre	71.54%
Casi Siempre	71	Casi Siempre	26.59%
A veces	5	A veces	1.87%
Casi Nunca	0	Casi Nunca	0.00%
Nunca	0	Nunca	0.00%
	267		100.0%



Aprovecho plenamente la jornada laboral para el cumplimiento de las responsabilidades conferidas y cumplir el horario establecido.

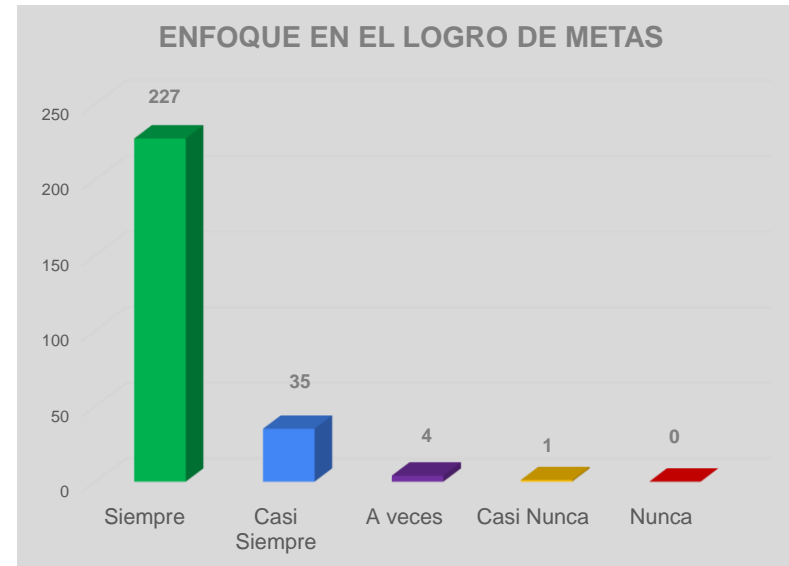
Respuesta	Num Participantes	Respuesta	%
Siempre	241	Siempre	90.26%
Casi Siempre	23	Casi Siempre	8.61%
A veces	3	A veces	1.12%
Casi Nunca	0	Casi Nunca	0.00%
Nunca	0	Nunca	0.00%
	267		100.0%



EFICACIA

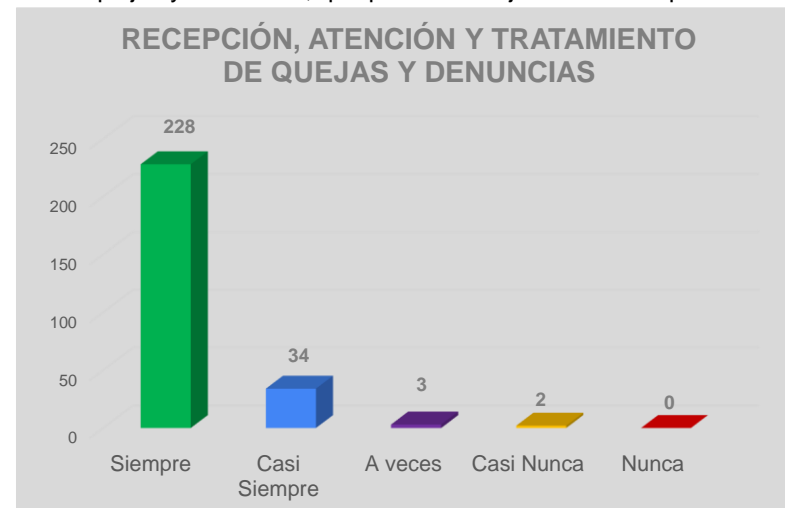
Me enfoco en el logro de las metas de acuerdo a como fueron planeadas.

Respuesta	Num Participantes	Respuesta	%
Siempre	227	Siempre	85.02%
Casi Siempre	35	Casi Siempre	13.11%
A veces	4	A veces	1.50%
Casi Nunca	1	Casi Nunca	0.37%
Nunca	0	Nunca	0.00%
	267		100.0%



Mantengo canales de información abiertos para la recepción, atención y tratamiento de quejas y denuncias, que permitan mejorar el desempeño

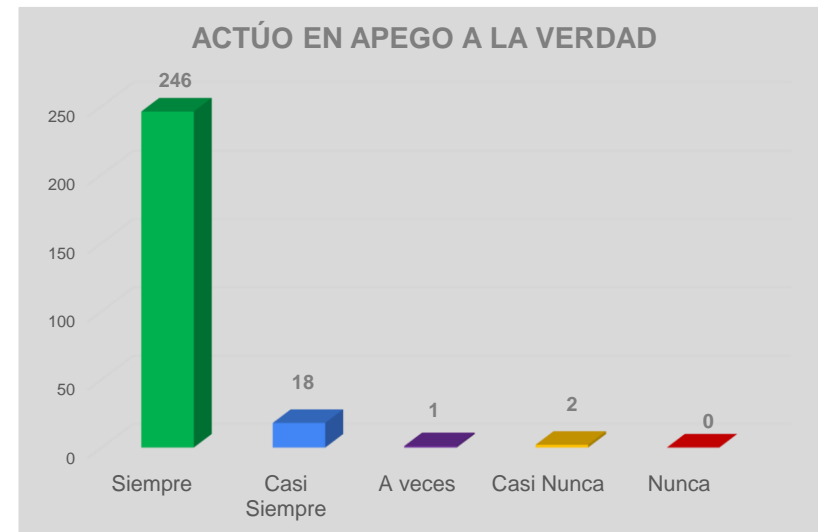
Respuesta	Num Participantes	Respuesta	%
Siempre	228	Siempre	85.39%
Casi Siempre	34	Casi Siempre	12.73%
A veces	3	A veces	1.12%
Casi Nunca	2	Casi Nunca	0.75%
Nunca	0	Nunca	0.00%
	267		100.0%



HONESTIDAD

Me conduzco en apego a la verdad, fomentando una cultura de confianza.

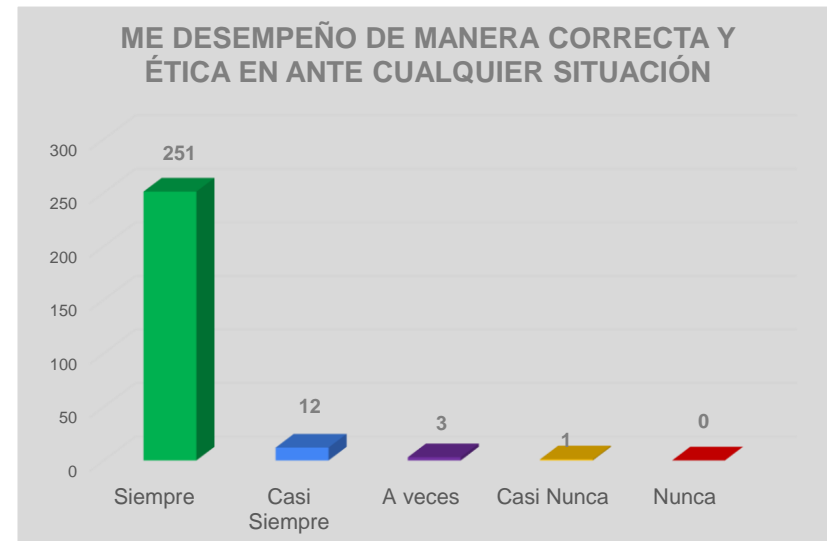
Respuesta	Num Participantes	Respuesta	%
Siempre	246	Siempre	92.13%
Casi Siempre	18	Casi Siempre	6.74%
A veces	1	A veces	0.37%
Casi Nunca	2	Casi Nunca	0.75%
Nunca	0	Nunca	0.00%
	267		100.0%



INTEGRIDAD

Me desempeño de manera correcta y ética en todo momento y ante cualquier situación.

Respuesta	Num Participantes	Respuesta	%
Siempre	251	Siempre	94.01%
Casi Siempre	12	Casi Siempre	4.49%
A veces	3	A veces	1.12%
Casi Nunca	1	Casi Nunca	0.37%
Nunca	0	Nunca	0.00%
	267		



LIDERAZGO

Me conduzco en todo momento como promotor de principios y valores en la sociedad y en la institución.

Respuesta	Num Participantes	Respuesta	%
Siempre	220	Siempre	82.40%
Casi Siempre	42	Casi Siempre	15.73%
A veces	4	A veces	1.50%
Casi Nunca	1	Casi Nunca	0.37%
Nunca	0	Nunca	0.00%
267			



RENDICIÓN DE CUENTAS

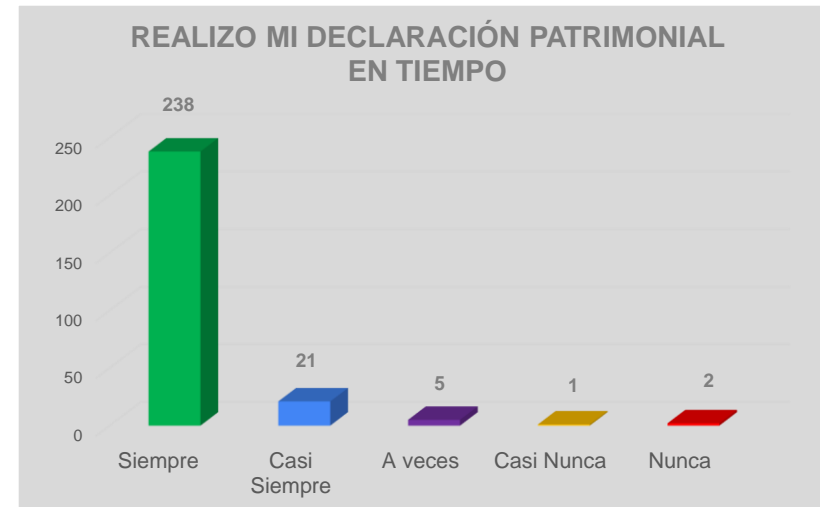
Asumo plenamente, la responsabilidad de desempeñar sus funciones en forma adecuada, dando cuentas de mi trabajo.

Respuesta	Num Participantes	Respuesta	%
Siempre	243	Siempre	91.01%
Casi Siempre	21	Casi Siempre	7.87%
A veces	3	A veces	1.12%
Casi Nunca	0	Casi Nunca	0.00%
Nunca	0	Nunca	0.00%
267			



Realizo mi declaración patrimonial dentro del tiempo establecido

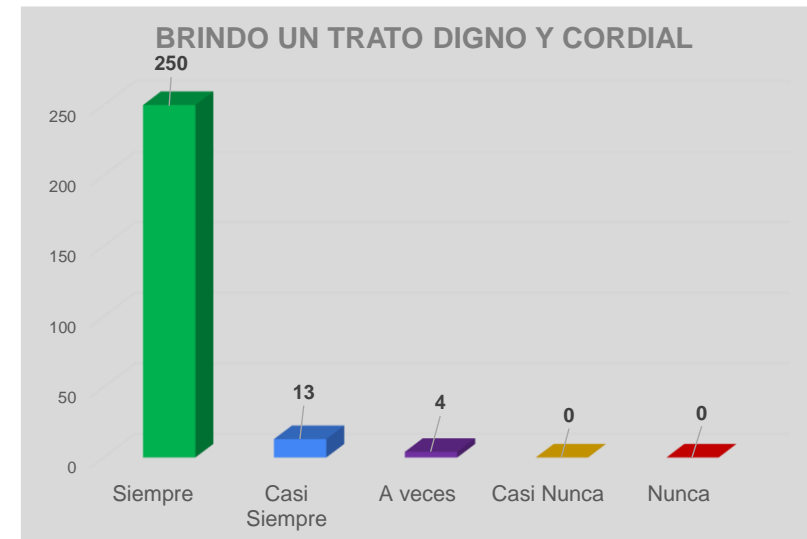
Respuesta	Num Participantes	Respuesta	%
Siempre	238	Siempre	89.14%
Casi Siempre	21	Casi Siempre	7.87%
A veces	5	A veces	1.87%
Casi Nunca	1	Casi Nunca	0.37%
Nunca	2	Nunca	0.75%
267			



RESPETO

Brindo un trato digno y cordial a las personas en general y a mis compañeros y compañeras de trabajo, superiores y subordinados.

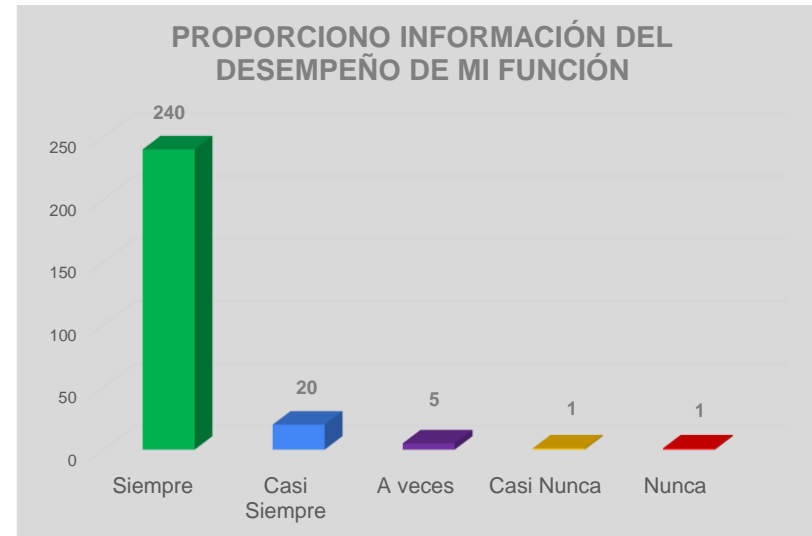
Respuesta	Num Participantes	Respuesta	%
Siempre	250	Siempre	93.63%
Casi Siempre	13	Casi Siempre	4.87%
A veces	4	A veces	1.50%
Casi Nunca	0	Casi Nunca	0.00%
Nunca	0	Nunca	0.00%
267			



TRANSPARENCIA

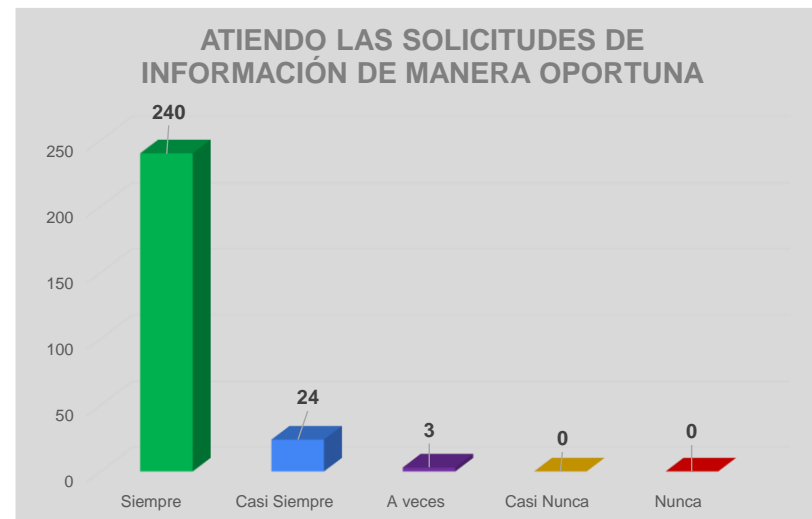
Brindo información generada en el desempeño de mis funciones, cumpliendo con lo establecido en la Ley de Acceso a la información Pública y Protección de Datos Personales del Estado de Coahuila de Zaragoza.

Respuesta	Num Participantes	Respuesta	%
Siempre	240	Siempre	89.89%
Casi Siempre	20	Casi Siempre	7.49%
A veces	5	A veces	1.87%
Casi Nunca	1	Casi Nunca	0.37%
Nunca	1	Nunca	0.37%
267			



Atiendo cualquier solicitud de información de transparencia que se me turna, de manera oportuna.

Respuesta	Num Participantes	Respuesta	%
Siempre	240	Siempre	89.89%
Casi Siempre	24	Casi Siempre	8.99%
A veces	3	A veces	1.12%
Casi Nunca	0	Casi Nunca	0.00%
Nunca	0	Nunca	0.00%
267			

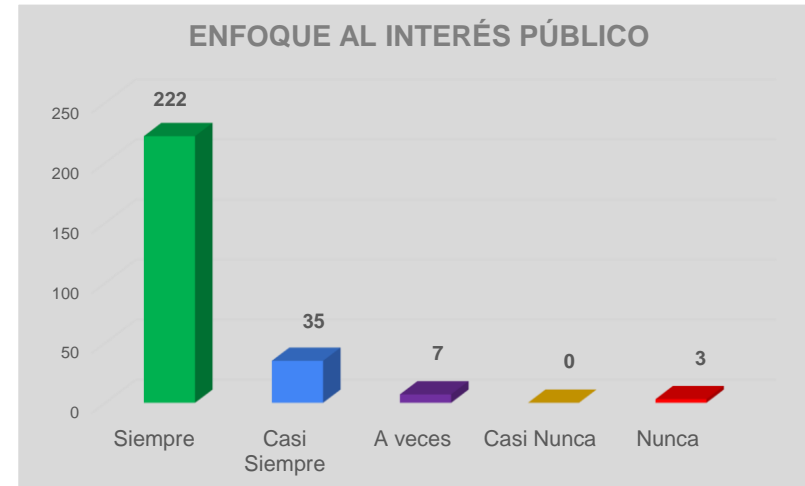


SECCIÓN III
EVALUACIÓN DEL CUMPLIMIENTO DE LOS VALORES

INTERÉS PÚBLICO

Actúo buscando en todo momento la máxima atención de las necesidades y demandas de la sociedad por encima de intereses y beneficios particulares, ajenos a la satisfacción colectiva.

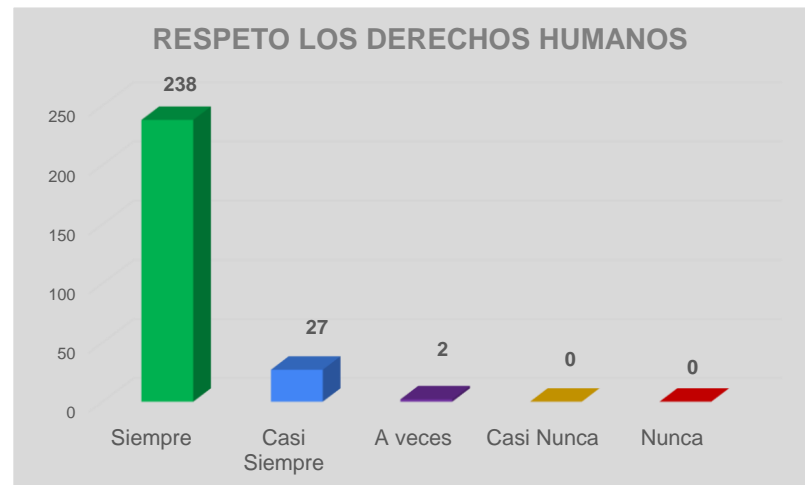
Respuesta	Num Participantes	Respuesta	%
Siempre	222	Siempre	83.15%
Casi Siempre	35	Casi Siempre	13.11%
A veces	7	A veces	2.62%
Casi Nunca	0	Casi Nunca	0.00%
Nunca	3	Nunca	1.12%
267			



RESPECTO A LOS DERECHOS HUMANOS

Respeto los derechos humanos, y en el ámbito de mi competencias y atribución, se garantizan, promueven y protegen de conformidad con los Principios de: Universalidad

Respuesta	Num Participantes	Respuesta	%
Siempre	238	Siempre	89.14%
Casi Siempre	27	Casi Siempre	10.11%
A veces	2	A veces	0.75%
Casi Nunca	0	Casi Nunca	0.00%
Nunca	0	Nunca	0.00%
267			



IGUALDAD Y NO DISCRIMINACIÓN

En el desempeño de mi función, atiendo a las personas sin distinción, exclusión, restricción, o preferencia .

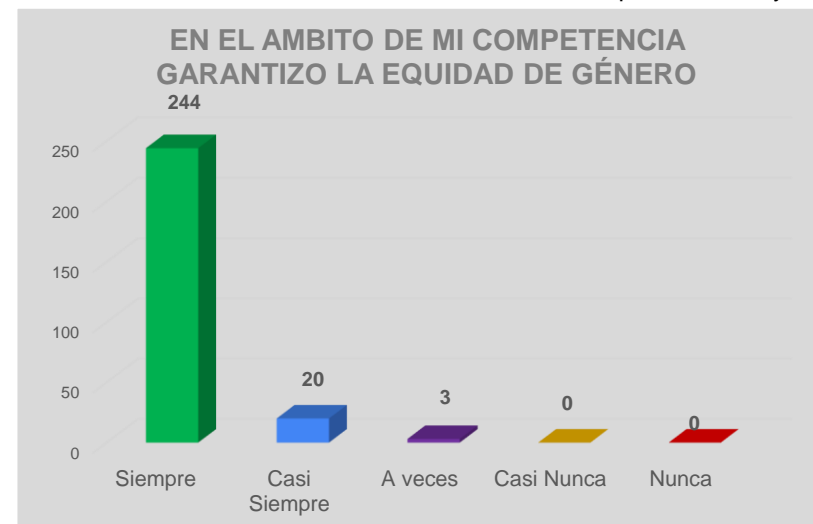
Respuesta	Num Participantes	Respuesta	%
Siempre	249	Siempre	93.26%
Casi Siempre	15	Casi Siempre	5.62%
A veces	3	A veces	1.12%
Casi Nunca	0	Casi Nunca	0.00%
Nunca	0	Nunca	0.00%
267			



EQUIDAD DE GÉNERO

En el ámbito de mis competencias y atribuciones, garantizo que tanto mujeres como hombres accedan con las mismas condiciones, posibilidades y oportunidades .

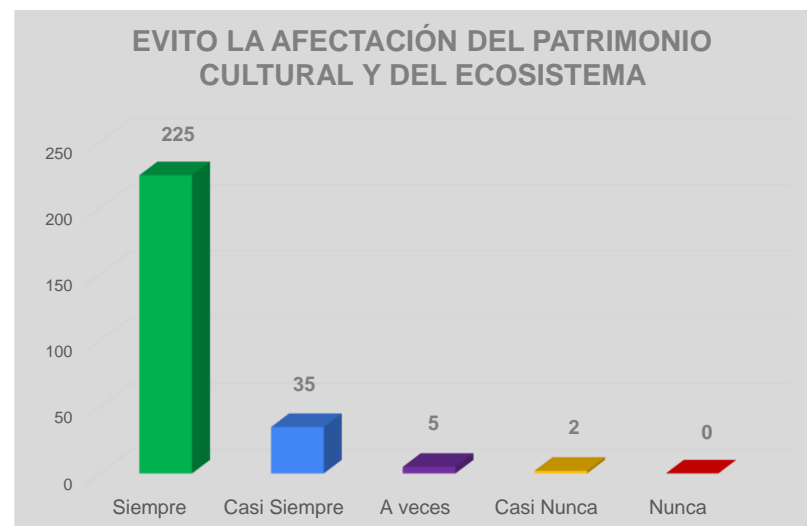
Respuesta	Num Participantes	Respuesta	%
Siempre	244	Siempre	91.39%
Casi Siempre	20	Casi Siempre	7.49%
A veces	3	A veces	1.12%
Casi Nunca	0	Casi Nunca	0.00%
Nunca	0	Nunca	0.00%
267			



ENTORNO CULTURAL Y ECOLOGICO

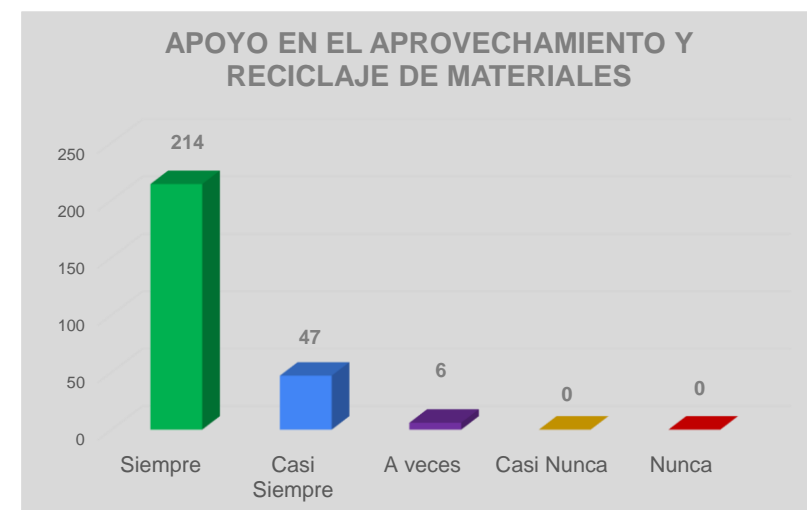
En el desarrollo de mis actividades evito la afectación del patrimonio cultural y de los ecosistemas.

Respuesta	Num Participantes	Respuesta	%
Siempre	225	Siempre	84.27%
Casi Siempre	35	Casi Siempre	13.11%
A veces	5	A veces	1.87%
Casi Nunca	2	Casi Nunca	0.75%
Nunca	0	Nunca	0.00%
267			



En el desempeño de mi función, apoyo en el mejor aprovechamiento y reciclaje de materiales.

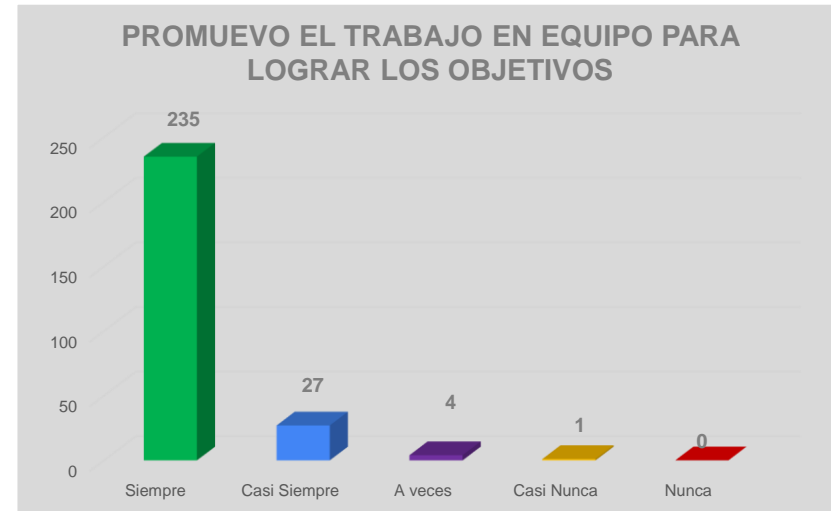
Respuesta	Num Participantes	Respuesta	%
Siempre	214	Siempre	80.15%
Casi Siempre	47	Casi Siempre	17.60%
A veces	6	A veces	2.25%
Casi Nunca	0	Casi Nunca	0.00%
Nunca	0	Nunca	0.00%
267			



COORDINACIÓN

Colaboro y promuevo el trabajo en equipo para alcanzar los objetivos.

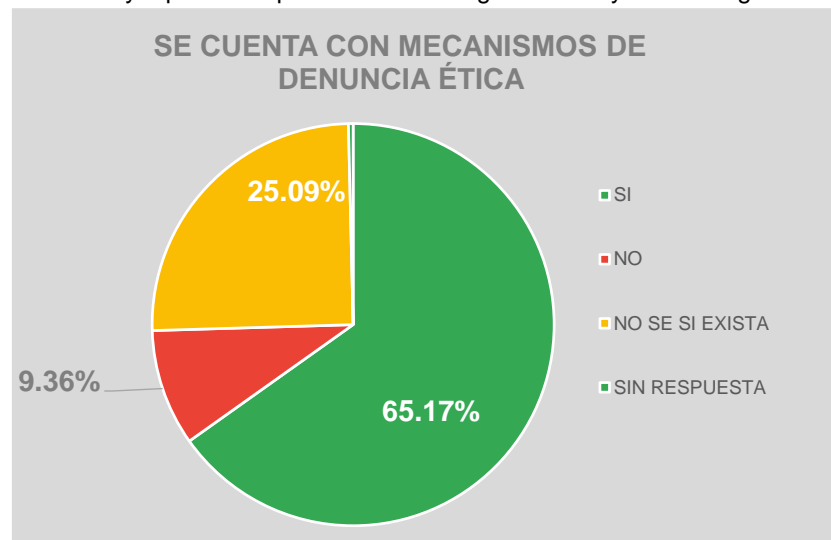
Respuesta	Num Participantes	Respuesta	%
Siempre	235	Siempre	88.01%
Casi Siempre	27	Casi Siempre	10.11%
A veces	4	A veces	1.50%
Casi Nunca	1	Casi Nunca	0.37%
Nunca	0	Nunca	0.00%
	267		



SECCIÓN IV DENUNCIAS ÉTICAS

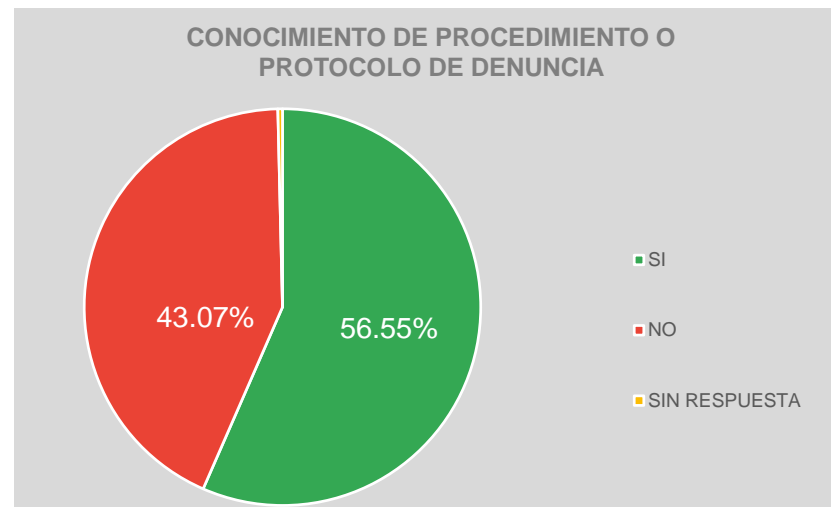
¿La institución cuenta con mecanismos para la denuncia de hechos contrarios a la ética y/o por incumplimientos al Código de Ética y/o al Código de Conducta?

Respuesta	Num Participantes	Respuesta	%
SI	174	SI	65.17%
NO	25	NO	9.36%
NO SE SI EXISTA	67	NO SE SI EXISTA	25.09%
SIN RESPUESTA	1	SIN RESPUESTA	0.37%
	267		



¿Conoces el procedimiento o protocolo para atención de denuncias?

Respuesta	Num Participantes	Respuesta	%
SI	151	SI	56.55%
NO	115	NO	43.07%
SIN RESPUESTA	1	SIN RESPUESTA	0.37%
	267		





PROPUESTAS DE ACCIONES PARA REFORZAR LA ÉTICA

