

AUTOEVALUACIÓN DE ÉTICA E INTEGRIDAD 2021



Instituto Coahuilense de Infraestructura Física Educativa
Saltillo, Coahuila a 17 de septiembre de 2021

NUMERO DE SERVIDORES PÚBLICOS PARTICIPANTES:

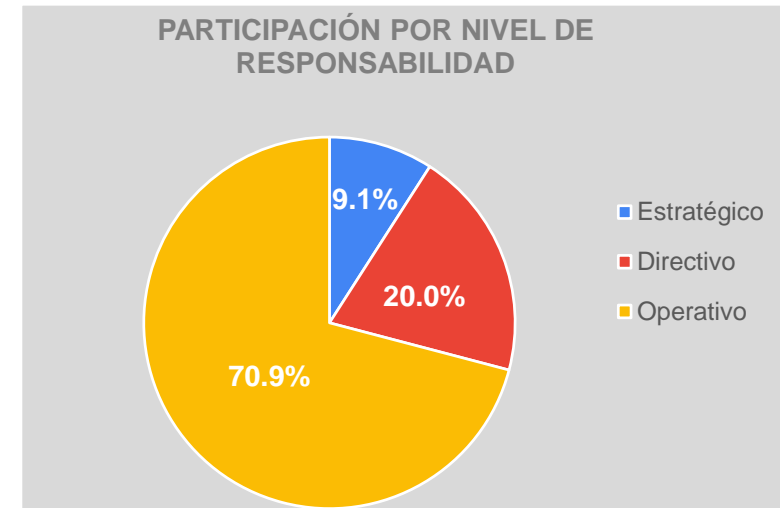
55

RESULTADO DE LA INSTITUCIÓN:

96.55%

NIVEL DE RESPONSABILIDAD

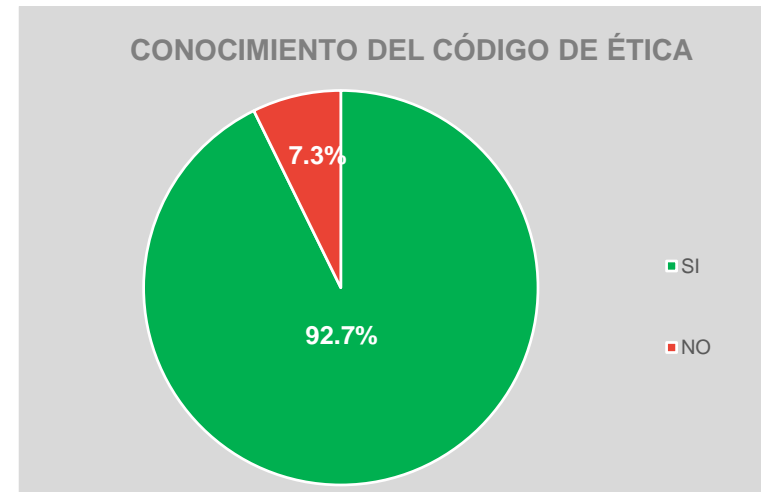
	Num Participantes	%
Estratégico	5	9.1%
Directivo	11	20.0%
Operativo	39	70.9%
	55	100.0%



SECCIÓN I GENERALIDADES

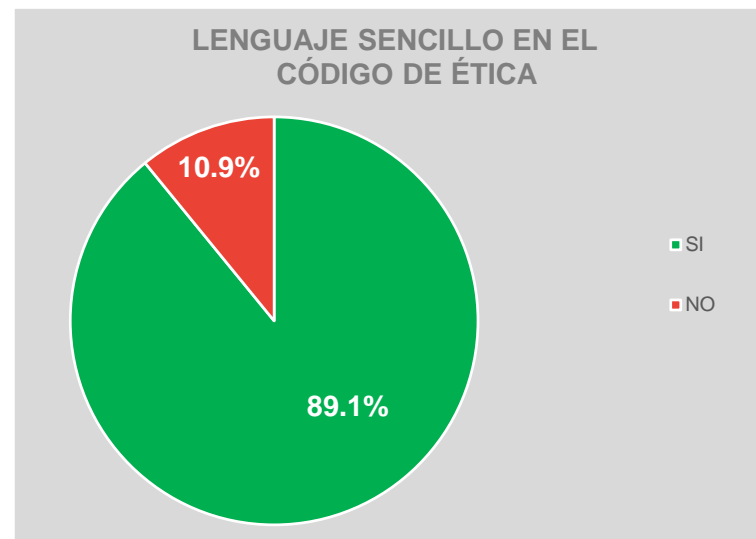
¿Conoces el Código de Ética para los Servidores Públicos de la Administración Pública del Estado de Coahuila de Zaragoza?

Respuesta	Num Participantes	%
SI	51	92.7%
NO	4	7.3%
	55	100.0%



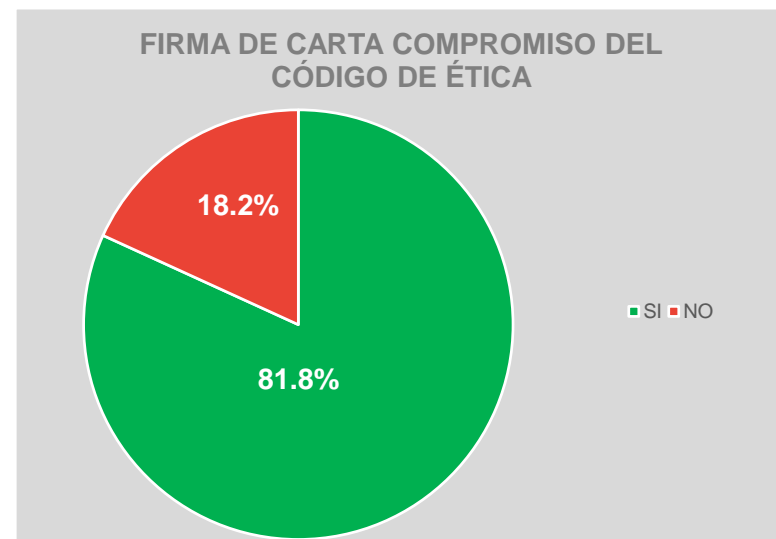
¿Consideras que el lenguaje del Código de Ética es claro y sencillo que facilita su entendimiento?

Respuesta	Num Participantes	%
SI	49	89.1%
NO	6	10.9%
	55	100.0%



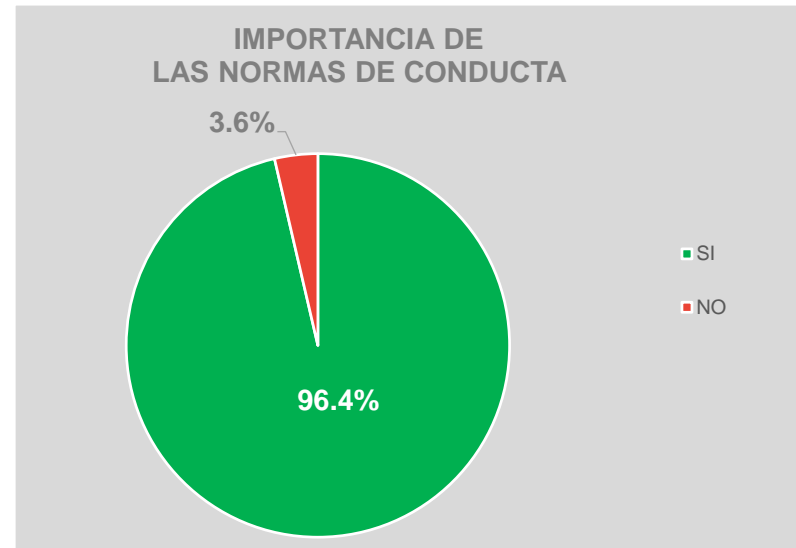
¿Haz firmado la carta compromiso para el cumplimiento del Código de Ética para los Servidores Públicos de la Administración Pública del Estado de Coahuila de Zaragoza?

Respuesta	Num Participantes	%
SI	45	81.8%
NO	10	18.2%
	55	100.0%



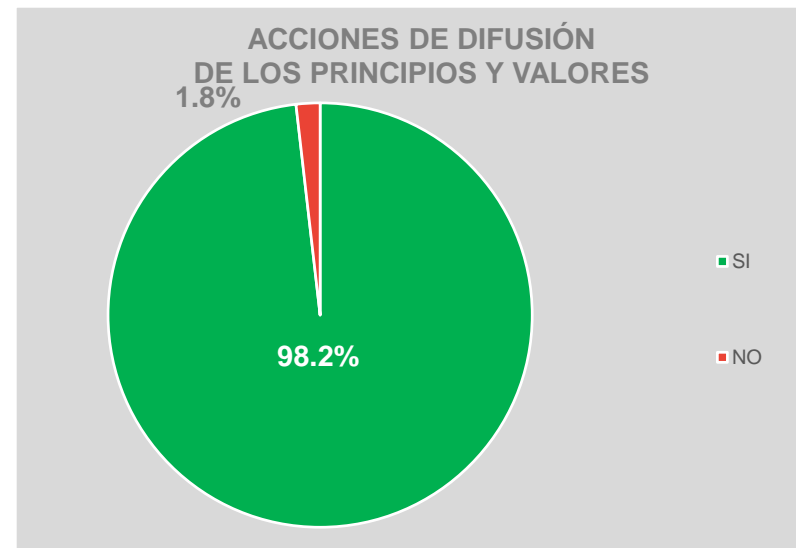
¿Consideras importante contar con normas de conducta que impacten en el cumplimiento de la misión de la Institución?

Respuesta	Num Participantes	%
SI	53	96.4%
NO	2	3.6%
	55	100.0%



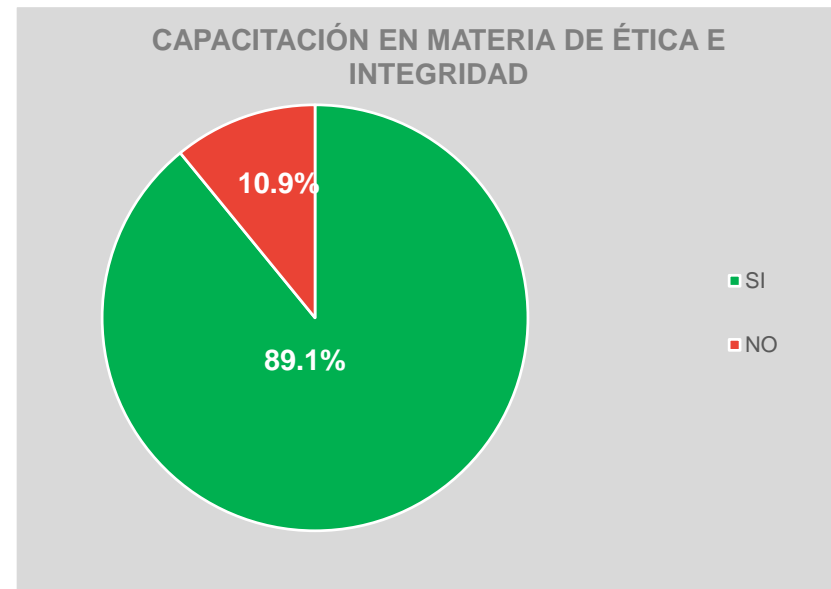
¿Se han realizado acciones de difusión para interiorizar los principios y valores del Código de Ética?

Respuesta	Num Participantes	Respuesta	%
SI	54	SI	98.2%
NO	1	NO	1.8%
	55		100.0%



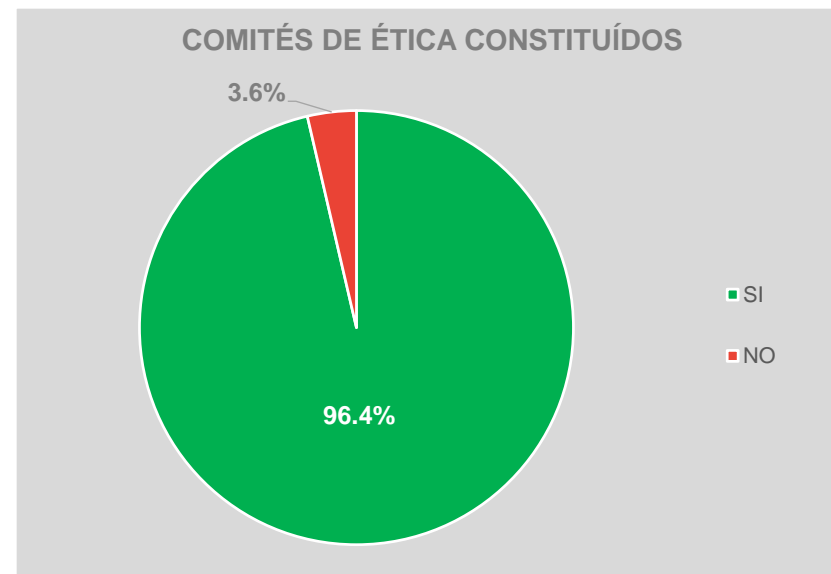
¿Se te ha impartido capacitación en materia de Ética e Integridad?

Respuesta	Num Participantes	Respuesta	%
SI	49	SI	89.1%
NO	6	NO	10.9%
	55		100.0%



¿En tu institución se encuentra constituido el Comité de Ética?

Respuesta	Num Participantes	%
SI	53	96.4%
NO	2	3.6%
	55	100.0%

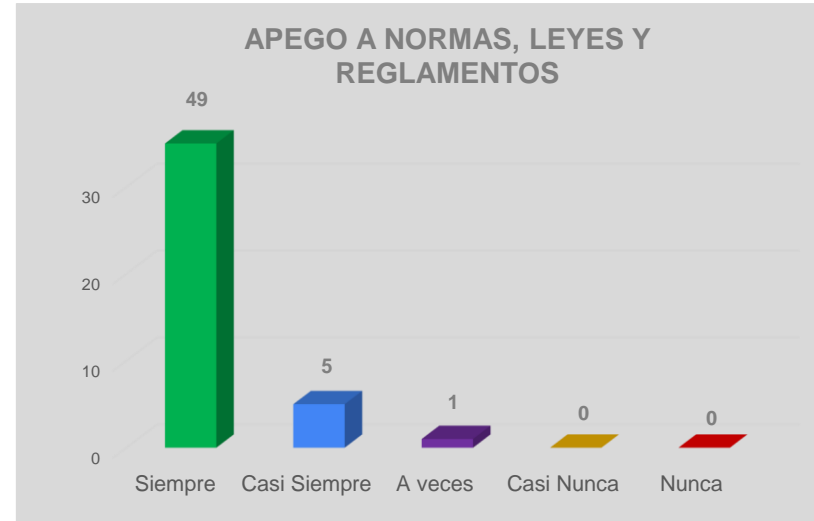


SECCIÓN II
EVALUACIÓN DEL CUMPLIMIENTO DE LOS PRINCIPIOS

LEGALIDAD

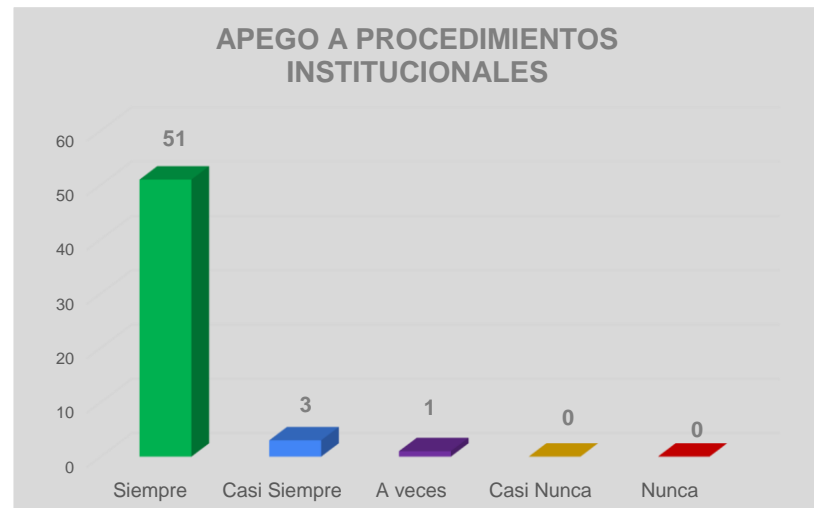
¿Me apego en todo momento a las disposiciones que establecen las normas, leyes y reglamentos?

Respuesta	Num Participantes	Respuesta	%
Siempre	49	Siempre	89.09%
Casi Siempre	5	Casi Siempre	9.09%
A veces	1	A veces	1.82%
Casi Nunca	0	Casi Nunca	0.00%
Nunca	0	Nunca	0.00%
	55		100.0%



¿Me apego a los procedimientos establecidos en la Institución en el desempeño de mi cargo?

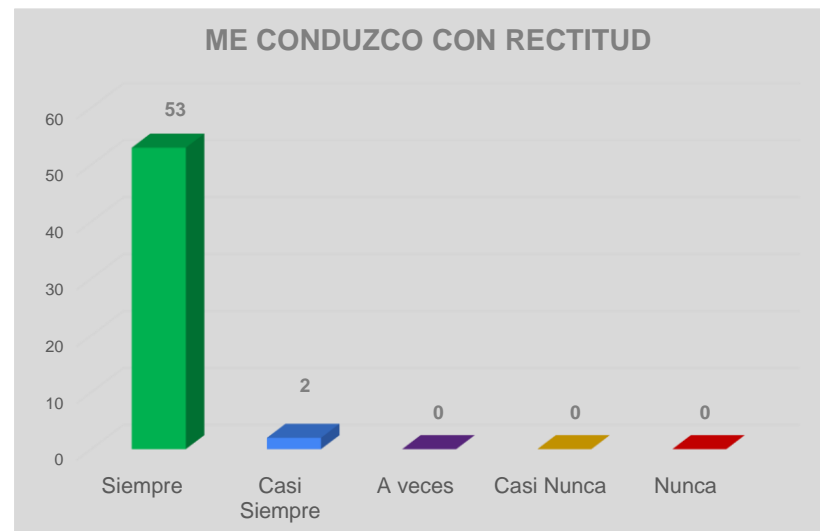
Respuesta	Num Participantes	Respuesta	%
Siempre	51	Siempre	92.73%
Casi Siempre	3	Casi Siempre	5.45%
A veces	1	A veces	1.82%
Casi Nunca	0	Casi Nunca	0.00%
Nunca	0	Nunca	0.00%
	55		100.0%



HONRADEZ

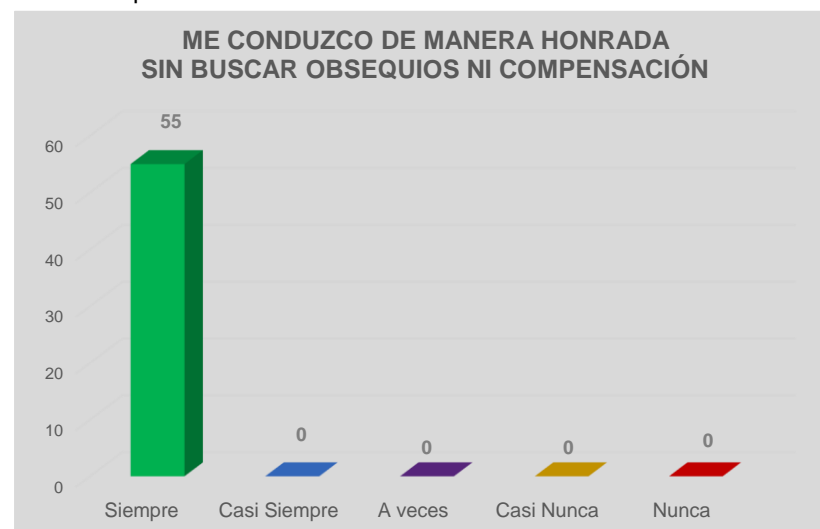
¿Me conduzco con rectitud sin utilizar mi empleo, cargo o comisión para obtener o pretender obtener algún beneficio, provecho o ventaja personal o a favor de terceros?

Respuesta	Num Participantes	Respuesta	%
Siempre	53	Siempre	96.36%
Casi Siempre	2	Casi Siempre	3.64%
A veces	0	A veces	0.00%
Casi Nunca	0	Casi Nunca	0.00%
Nunca	0	Nunca	0.00%
	55		100.0%



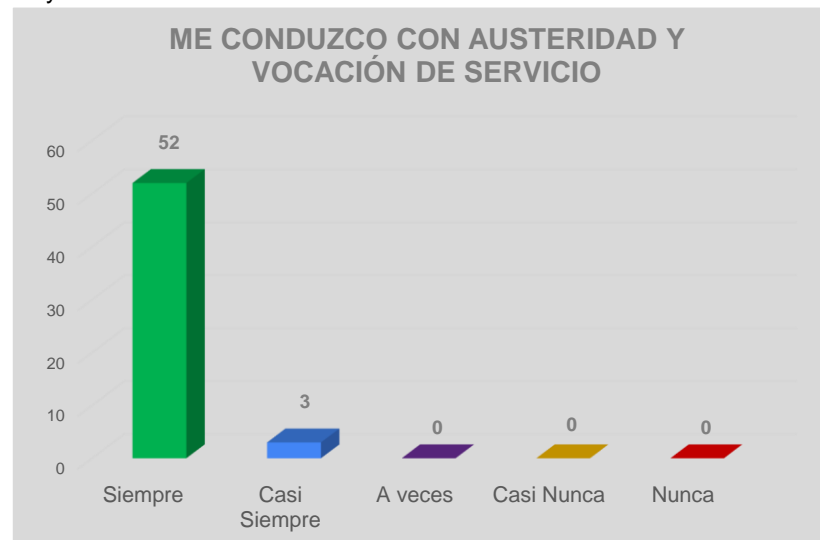
Me conduzco de manera honrada, sin buscar o aceptar compensaciones, regalos u obsequios.

Respuesta	Num Participantes	Respuesta	%
Siempre	55	Siempre	100.00%
Casi Siempre	0	Casi Siempre	0.00%
A veces	0	A veces	0.00%
Casi Nunca	0	Casi Nunca	0.00%
Nunca	0	Nunca	0.00%
	55		100.0%



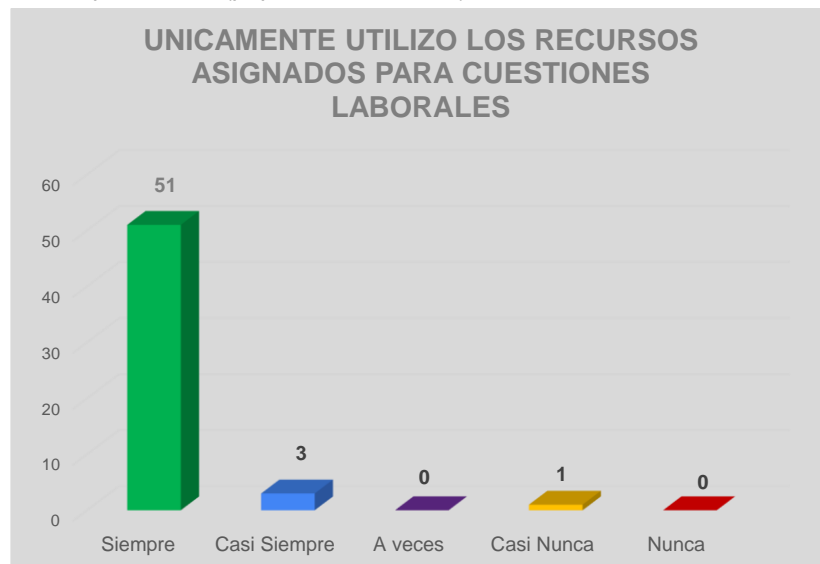
Me comprometo con mi función y me conduzco con un alto sentido de austeridad y vocación de servicio

Respuesta	Num Participantes	Respuesta	%
Siempre	52	Siempre	94.55%
Casi Siempre	3	Casi Siempre	5.45%
A veces	0	A veces	0.00%
Casi Nunca	0	Casi Nunca	0.00%
Nunca	0	Nunca	0.00%
	55		100.0%



Utilizo los recursos únicamente para el desarrollo de mi trabajo, nunca para intereses personales (papelería, vehículos).

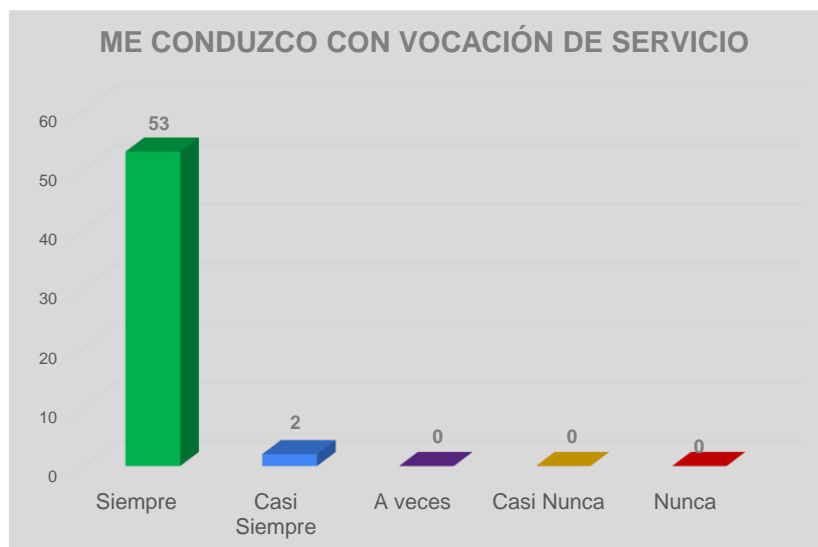
Respuesta	Num Participantes	Respuesta	%
Siempre	51	Siempre	92.73%
Casi Siempre	3	Casi Siempre	5.45%
A veces	0	A veces	0.00%
Casi Nunca	1	Casi Nunca	1.82%
Nunca	0	Nunca	0.00%
	55		100.0%



LEALTAD

Me conduzco con vocación absoluta de servicio a la sociedad.

Respuesta	Num Participantes	Respuesta	%
Siempre	53	Siempre	96.36%
Casi Siempre	2	Casi Siempre	3.64%
A veces	0	A veces	0.00%
Casi Nunca	0	Casi Nunca	0.00%
Nunca	0	Nunca	0.00%
	55		100.0%



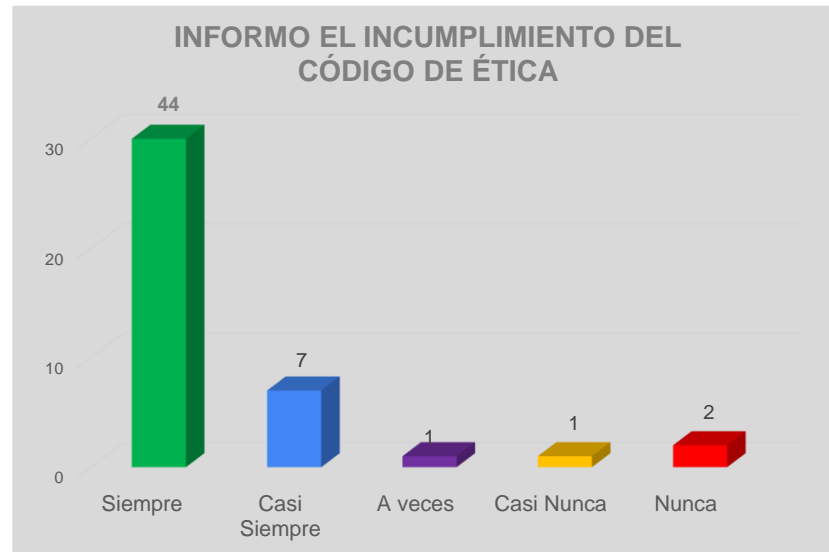
Procuro satisfacer el interés superior de las necesidades colectivas por encima de intereses particulares.

Respuesta	Num Participantes	Respuesta	%
Siempre	42	Siempre	76.36%
Casi Siempre	9	Casi Siempre	16.36%
A veces	2	A veces	3.64%
Casi Nunca	2	Casi Nunca	3.64%
Nunca	0	Nunca	0.00%
	55		100.0%



Informo inmediatamente a mis superiores del incumplimiento del presente Código de Ética.

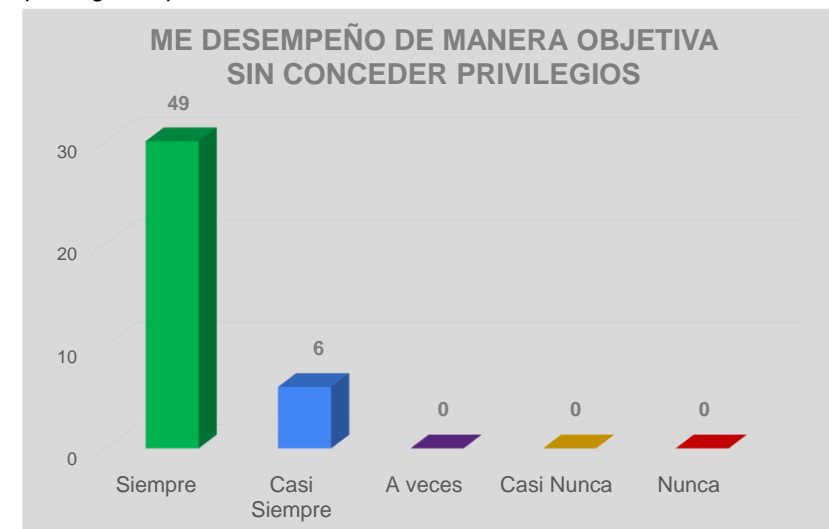
Respuesta	Num Participantes	Respuesta	%
Siempre	44	Siempre	80.00%
Casi Siempre	7	Casi Siempre	12.73%
A veces	1	A veces	1.82%
Casi Nunca	1	Casi Nunca	1.82%
Nunca	2	Nunca	3.64%
	55		100.0%



IMPARCIALIDAD

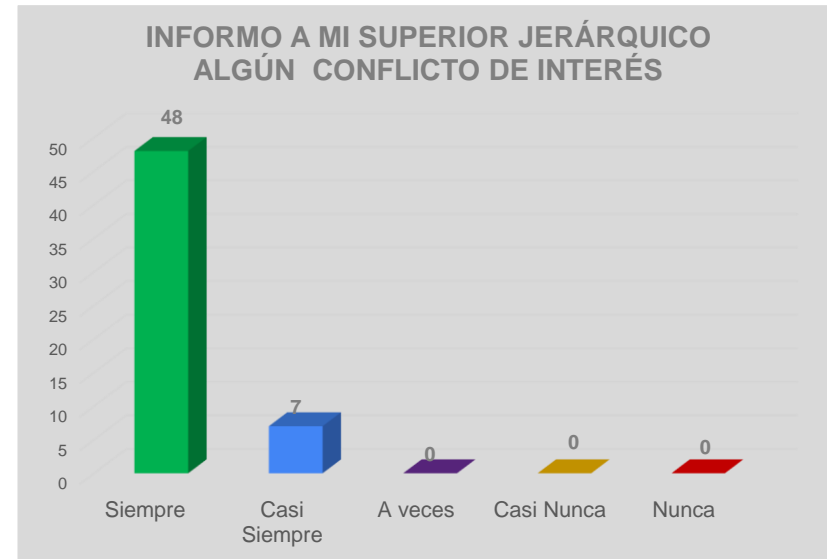
Me desempeño en el puesto de manera objetiva; tomo decisiones sin conceder privilegios o preferencias.

Respuesta	Num Participantes	Respuesta	%
Siempre	49	Siempre	89.09%
Casi Siempre	6	Casi Siempre	10.91%
A veces	0	A veces	0.00%
Casi Nunca	0	Casi Nunca	0.00%
Nunca	0	Nunca	0.00%
	55		100.0%



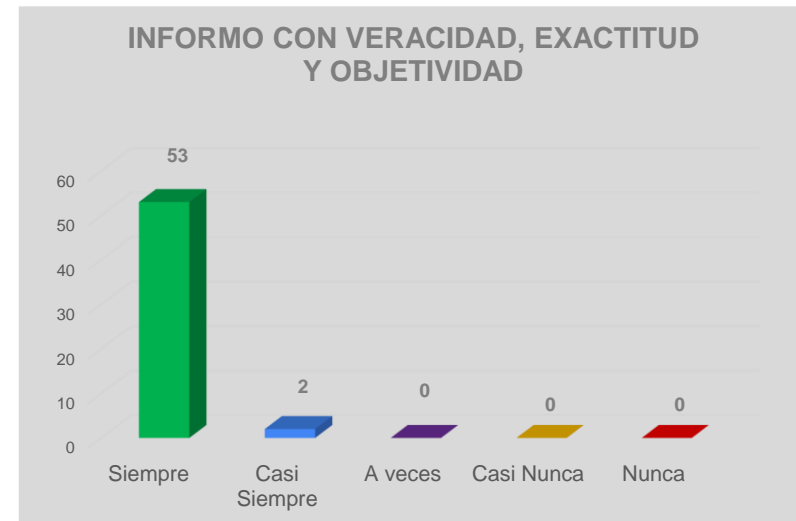
Informo a mi jefe directo cuando se me presenta algún conflicto de interés.

Respuesta	Num Participantes	Respuesta	%
Siempre	48	Siempre	87.27%
Casi Siempre	7	Casi Siempre	12.73%
A veces	0	A veces	0.00%
Casi Nunca	0	Casi Nunca	0.00%
Nunca	0	Nunca	0.00%
	55		100.0%



Informo con veracidad, exactitud y objetividad sobre las actividades realizadas y sus resultados.

Respuesta	Num Participantes	Respuesta	%
Siempre	53	Siempre	96.36%
Casi Siempre	2	Casi Siempre	3.64%
A veces	0	A veces	0.00%
Casi Nunca	0	Casi Nunca	0.00%
Nunca	0	Nunca	0.00%
	55		100.0%



EFICIENCIA

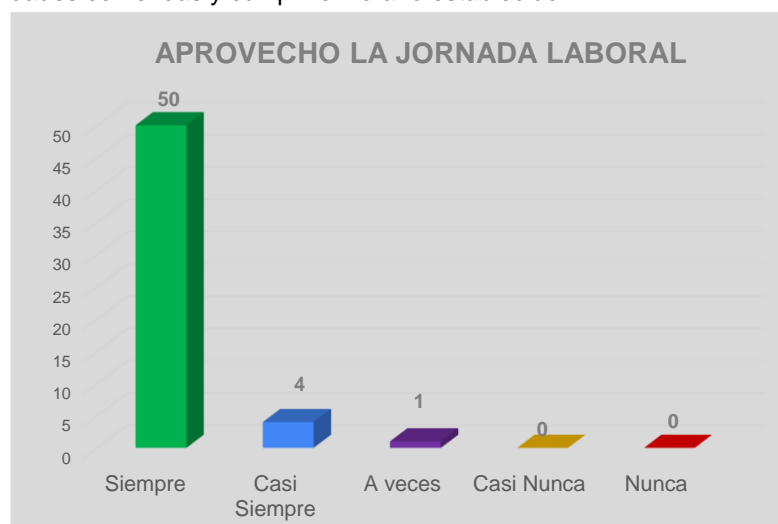
Alcanzo los objetivos y metas trazadas; en el plazo establecido.

Respuesta	Num Participantes	Respuesta	%
Siempre	40	Siempre	72.73%
Casi Siempre	14	Casi Siempre	25.45%
A veces	1	A veces	1.82%
Casi Nunca	0	Casi Nunca	0.00%
Nunca	0	Nunca	0.00%
	55		100.0%



Aprovecho plenamente la jornada laboral para el cumplimiento de las responsabilidades conferidas y cumplir el horario establecido.

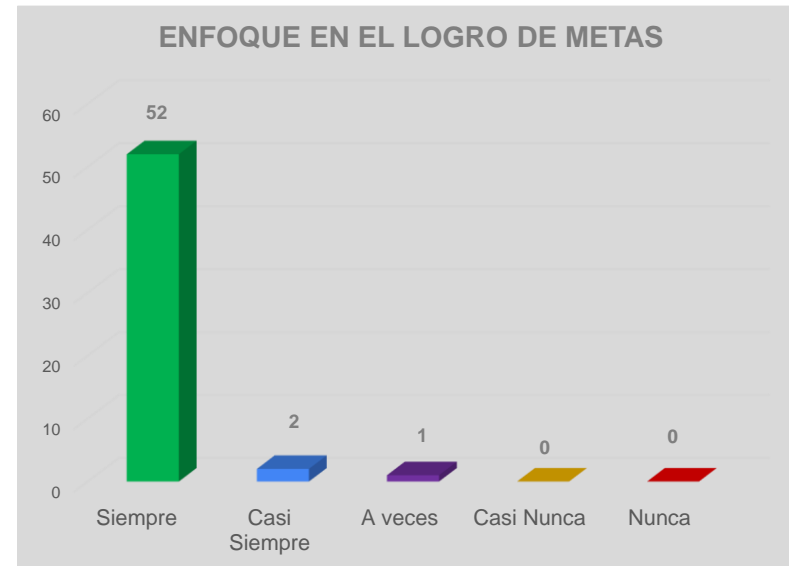
Respuesta	Num Participantes	Respuesta	%
Siempre	50	Siempre	90.91%
Casi Siempre	4	Casi Siempre	7.27%
A veces	1	A veces	1.82%
Casi Nunca	0	Casi Nunca	0.00%
Nunca	0	Nunca	0.00%
	55		100.0%



EFICACIA

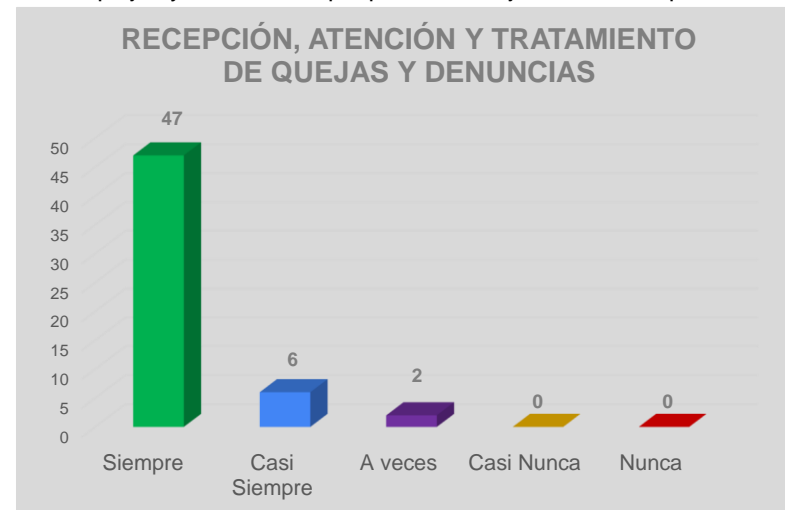
Me enfoco en el logro de las metas de acuerdo a como fueron planeadas.

Respuesta	Num Participantes	Respuesta	%
Siempre	52	Siempre	94.55%
Casi Siempre	2	Casi Siempre	3.64%
A veces	1	A veces	1.82%
Casi Nunca	0	Casi Nunca	0.00%
Nunca	0	Nunca	0.00%
	55		100.0%



Mantengo canales de información abiertos para la recepción, atención y tratamiento de quejas y denuncias, que permitan mejorar el desempeño

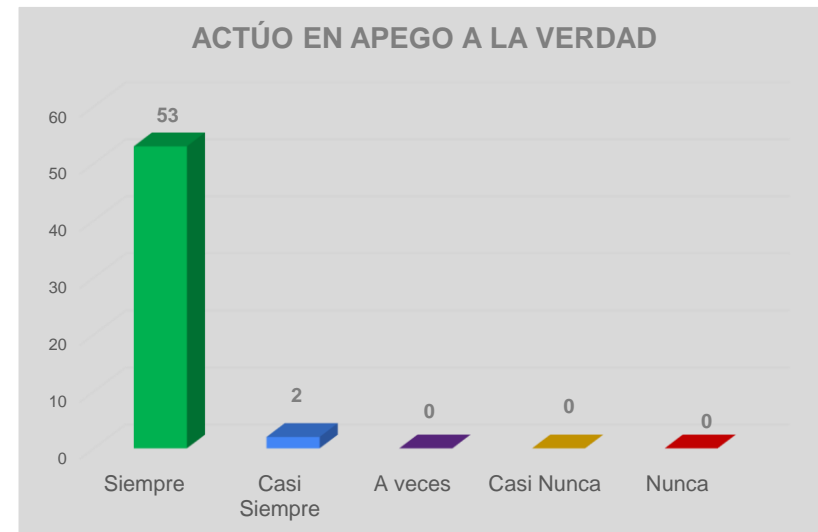
Respuesta	Num Participantes	Respuesta	%
Siempre	47	Siempre	85.45%
Casi Siempre	6	Casi Siempre	10.91%
A veces	2	A veces	3.64%
Casi Nunca	0	Casi Nunca	0.00%
Nunca	0	Nunca	0.00%
	55		100.0%



HONESTIDAD

Me conduzco en apego a la verdad, fomentando una cultura de confianza.

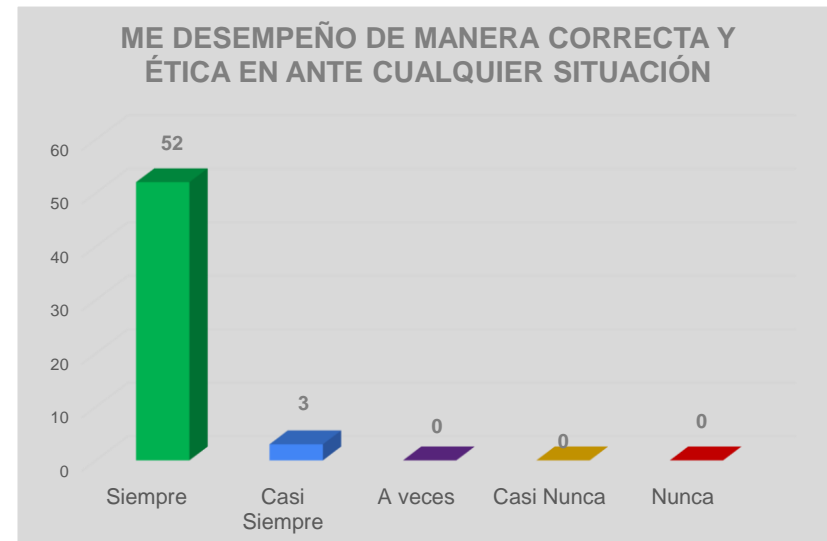
Respuesta	Num Participantes	Respuesta	%
Siempre	53	Siempre	96.36%
Casi Siempre	2	Casi Siempre	3.64%
A veces	0	A veces	0.00%
Casi Nunca	0	Casi Nunca	0.00%
Nunca	0	Nunca	0.00%
	55		100.0%



INTEGRIDAD

Me desempeño de manera correcta y ética en todo momento y ante cualquier situación.

Respuesta	Num Participantes	Respuesta	%
Siempre	52	Siempre	94.55%
Casi Siempre	3	Casi Siempre	5.45%
A veces	0	A veces	0.00%
Casi Nunca	0	Casi Nunca	0.00%
Nunca	0	Nunca	0.00%
	55		



LIDERAZGO

Me conduzco en todo momento como promotor de principios y valores en la sociedad y en la institución.

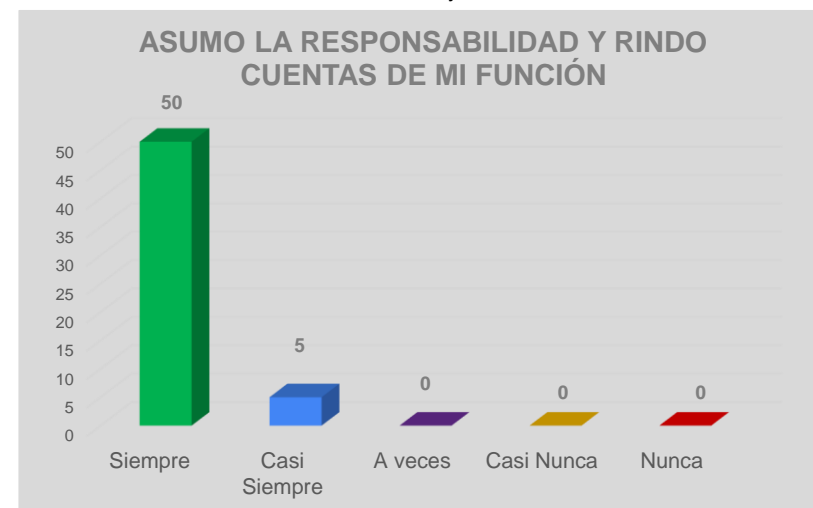
Respuesta	Num Participantes	Respuesta	%
Siempre	46	Siempre	83.64%
Casi Siempre	7	Casi Siempre	12.73%
A veces	2	A veces	3.64%
Casi Nunca	0	Casi Nunca	0.00%
Nunca	0	Nunca	0.00%
55			



RENDICIÓN DE CUENTAS

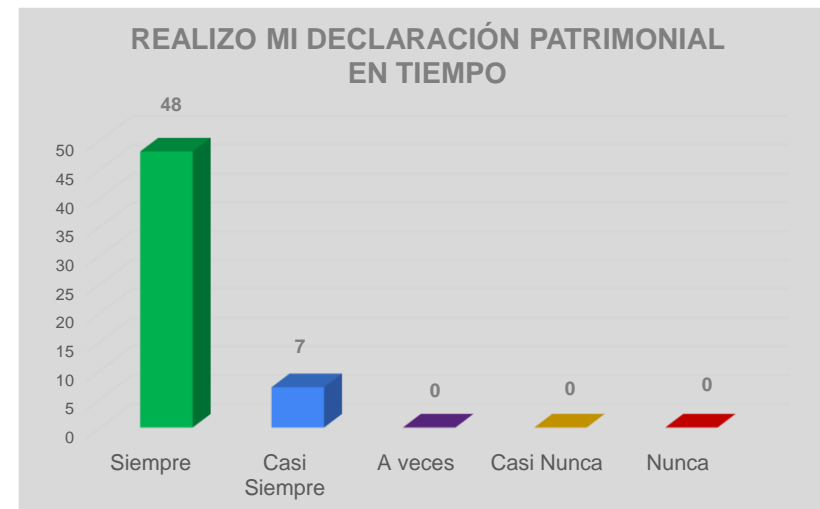
Asumo plenamente, la responsabilidad de desempeñar sus funciones en forma adecuada, dando cuentas de mi trabajo.

Respuesta	Num Participantes	Respuesta	%
Siempre	50	Siempre	90.91%
Casi Siempre	5	Casi Siempre	9.09%
A veces	0	A veces	0.00%
Casi Nunca	0	Casi Nunca	0.00%
Nunca	0	Nunca	0.00%
55			



Realizo mi declaración patrimonial dentro del tiempo establecido

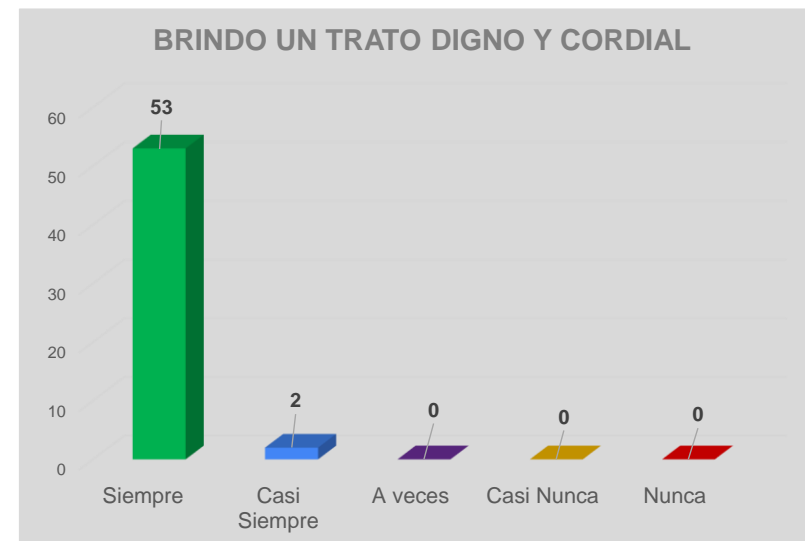
Respuesta	Num Participantes	Respuesta	%
Siempre	48	Siempre	87.27%
Casi Siempre	7	Casi Siempre	12.73%
A veces	0	A veces	0.00%
Casi Nunca	0	Casi Nunca	0.00%
Nunca	0	Nunca	0.00%
	55		



RESPETO

Brindo un trato digno y cordial a las personas en general y a mis compañeros y compañeras de trabajo, superiores y subordinados.

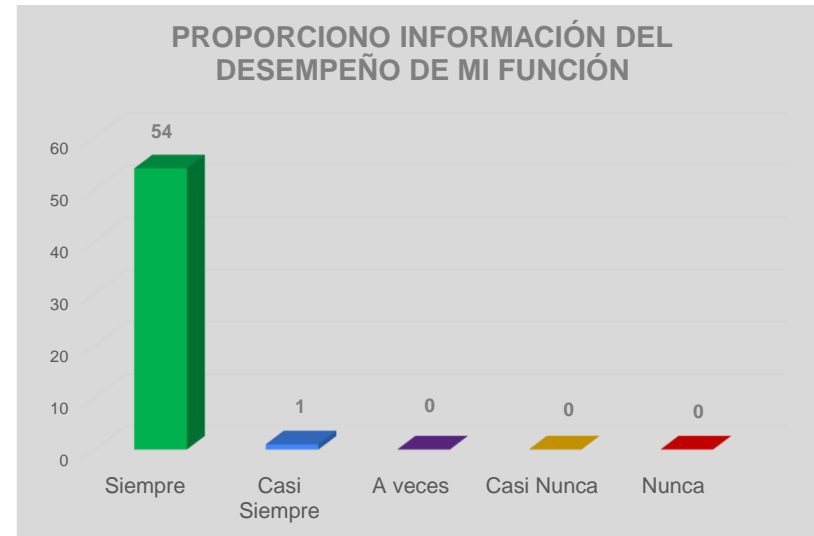
Respuesta	Num Participantes	Respuesta	%
Siempre	53	Siempre	96.36%
Casi Siempre	2	Casi Siempre	3.64%
A veces	0	A veces	0.00%
Casi Nunca	0	Casi Nunca	0.00%
Nunca	0	Nunca	0.00%
	55		



TRANSPARENCIA

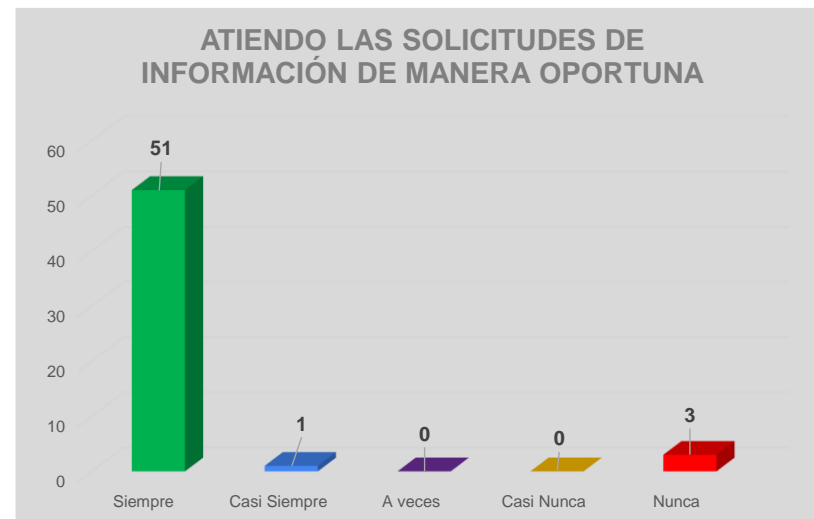
Brindo información generada en el desempeño de mis funciones, cumpliendo con lo establecido en la Ley de Acceso a la información Pública y Protección de Datos Personales del Estado de Coahuila de Zaragoza.

Respuesta	Num Participantes	Respuesta	%
Siempre	54	Siempre	98.18%
Casi Siempre	1	Casi Siempre	1.82%
A veces	0	A veces	0.00%
Casi Nunca	0	Casi Nunca	0.00%
Nunca	0	Nunca	0.00%
55			



Atiendo cualquier solicitud de información de transparencia que se me turna, de manera oportuna.

Respuesta	Num Participantes	Respuesta	%
Siempre	51	Siempre	92.73%
Casi Siempre	1	Casi Siempre	1.82%
A veces	0	A veces	0.00%
Casi Nunca	0	Casi Nunca	0.00%
Nunca	3	Nunca	5.45%
55			

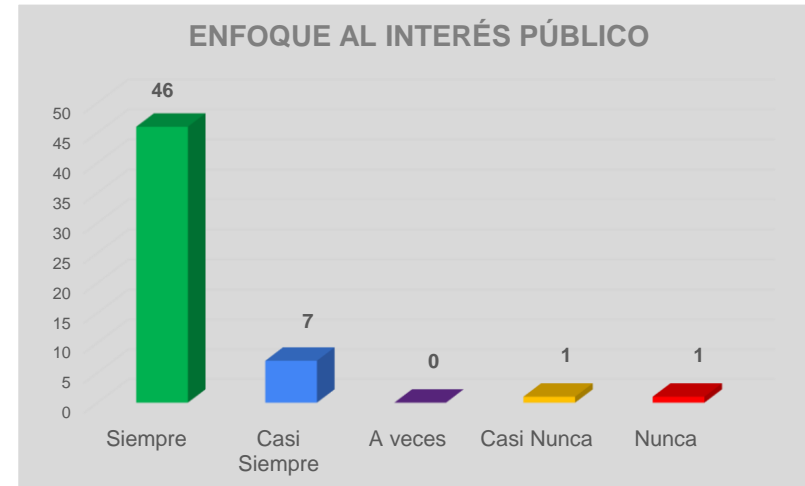


SECCIÓN III
EVALUACIÓN DEL CUMPLIMIENTO DE LOS VALORES

INTERÉS PÚBLICO

Actúo buscando en todo momento la máxima atención de las necesidades y demandas de la sociedad por encima de intereses y beneficios particulares, ajenos a la satisfacción colectiva.

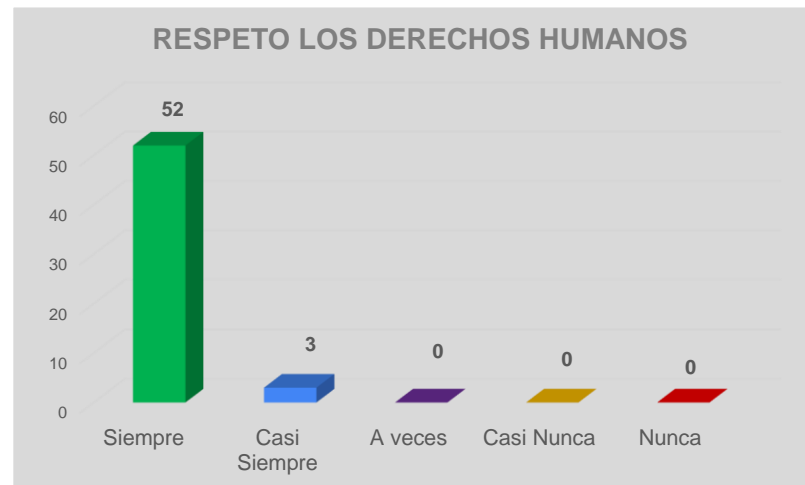
Respuesta	Num Participantes	Respuesta	%
Siempre	46	Siempre	83.64%
Casi Siempre	7	Casi Siempre	12.73%
A veces	0	A veces	0.00%
Casi Nunca	1	Casi Nunca	1.82%
Nunca	1	Nunca	1.82%
55			



RESPECTO A LOS DERECHOS HUMANOS

Respeto los derechos humanos, y en el ámbito de mi competencias y atribución, se garantizan, promueven y protegen de conformidad con los Principios de: Universalidad

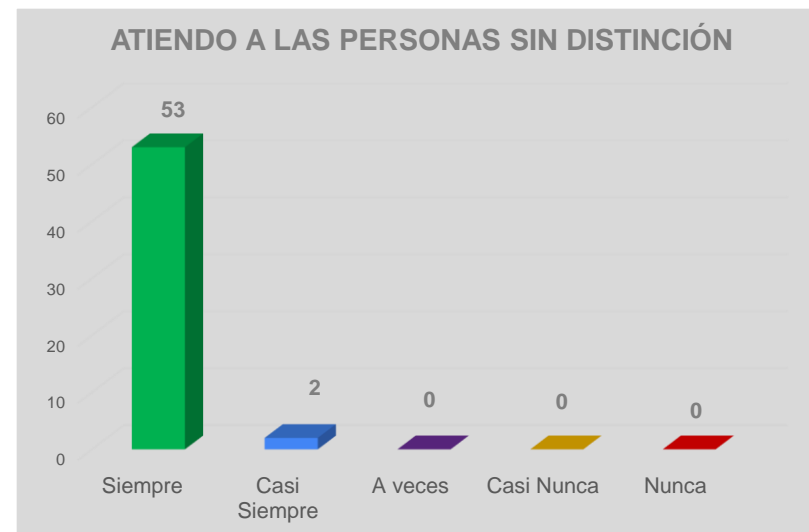
Respuesta	Num Participantes	Respuesta	%
Siempre	52	Siempre	94.55%
Casi Siempre	3	Casi Siempre	5.45%
A veces	0	A veces	0.00%
Casi Nunca	0	Casi Nunca	0.00%
Nunca	0	Nunca	0.00%
55			



IGUALDAD Y NO DISCRIMINACIÓN

En el desempeño de mi función, atiendo a las personas sin distinción, exclusión, restricción, o preferencia .

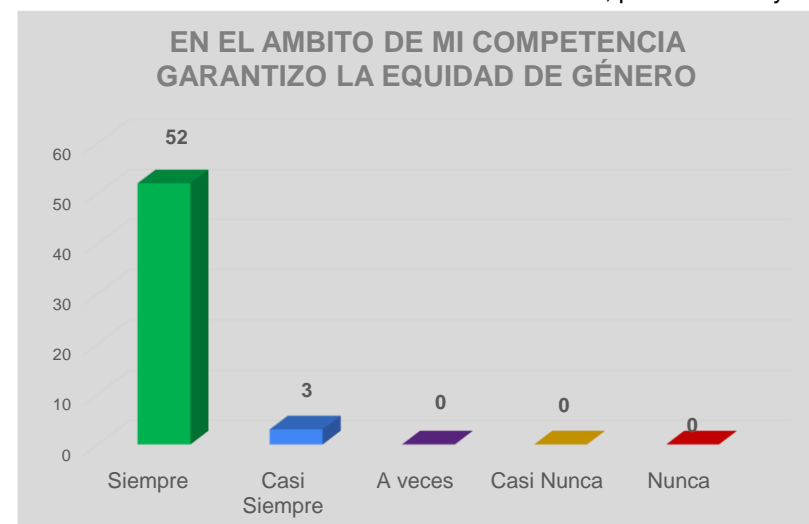
Respuesta	Num Participantes	Respuesta	%
Siempre	53	Siempre	96.36%
Casi Siempre	2	Casi Siempre	3.64%
A veces	0	A veces	0.00%
Casi Nunca	0	Casi Nunca	0.00%
Nunca	0	Nunca	0.00%
	55		



EQUIDAD DE GÉNERO

En el ámbito de mis competencias y atribuciones, garantizo que tanto mujeres como hombres accedan con las mismas condiciones, posibilidades y oportunidades .

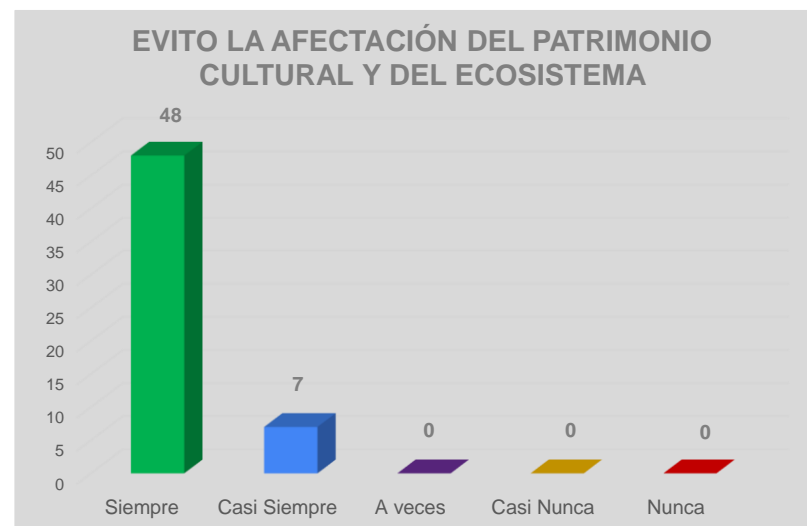
Respuesta	Num Participantes	Respuesta	%
Siempre	52	Siempre	94.55%
Casi Siempre	3	Casi Siempre	5.45%
A veces	0	A veces	0.00%
Casi Nunca	0	Casi Nunca	0.00%
Nunca	0	Nunca	0.00%
	55		



ENTORNO CULTURAL Y ECOLOGICO

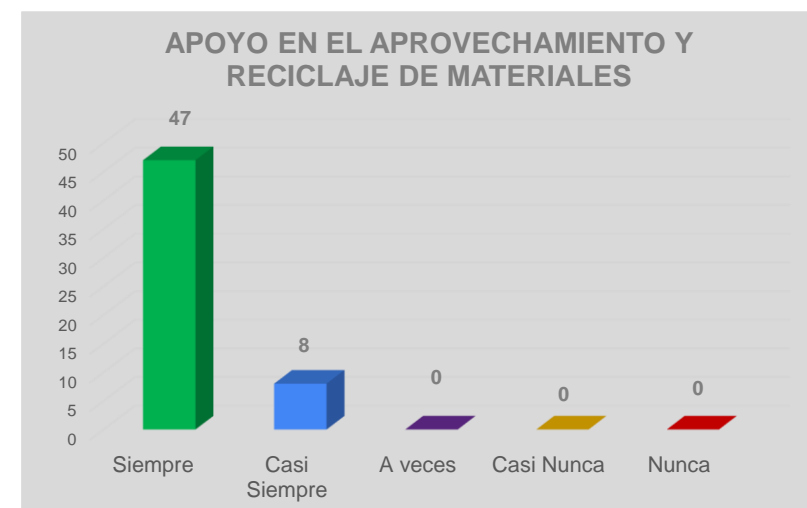
En el desarrollo de mis actividades evito la afectación del patrimonio cultural y de los ecosistemas.

Respuesta	Num Participantes	Respuesta	%
Siempre	48	Siempre	87.27%
Casi Siempre	7	Casi Siempre	12.73%
A veces	0	A veces	0.00%
Casi Nunca	0	Casi Nunca	0.00%
Nunca	0	Nunca	0.00%
55			



En el desempeño de mi función, apoyo en el mejor aprovechamiento y reciclaje de materiales.

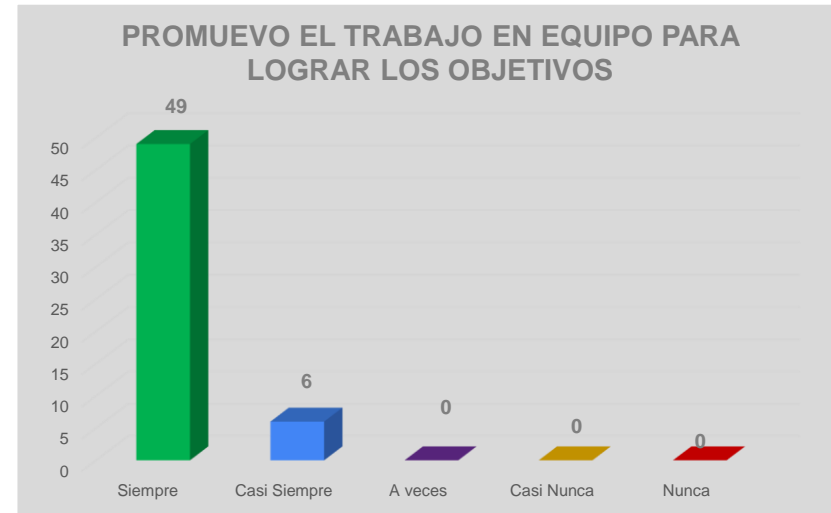
Respuesta	Num Participantes	Respuesta	%
Siempre	47	Siempre	85.45%
Casi Siempre	8	Casi Siempre	14.55%
A veces	0	A veces	0.00%
Casi Nunca	0	Casi Nunca	0.00%
Nunca	0	Nunca	0.00%
55			



COORDINACIÓN

Colaboro y promuevo el trabajo en equipo para alcanzar los objetivos.

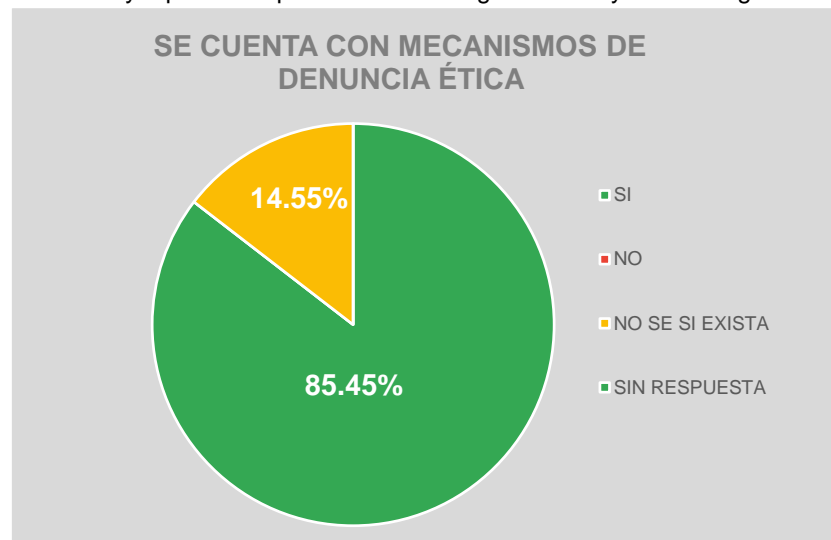
Respuesta	Num Participantes	Respuesta	%
Siempre	49	Siempre	89.09%
Casi Siempre	6	Casi Siempre	10.91%
A veces	0	A veces	0.00%
Casi Nunca	0	Casi Nunca	0.00%
Nunca	0	Nunca	0.00%
	55		



SECCIÓN IV DENUNCIAS ÉTICAS

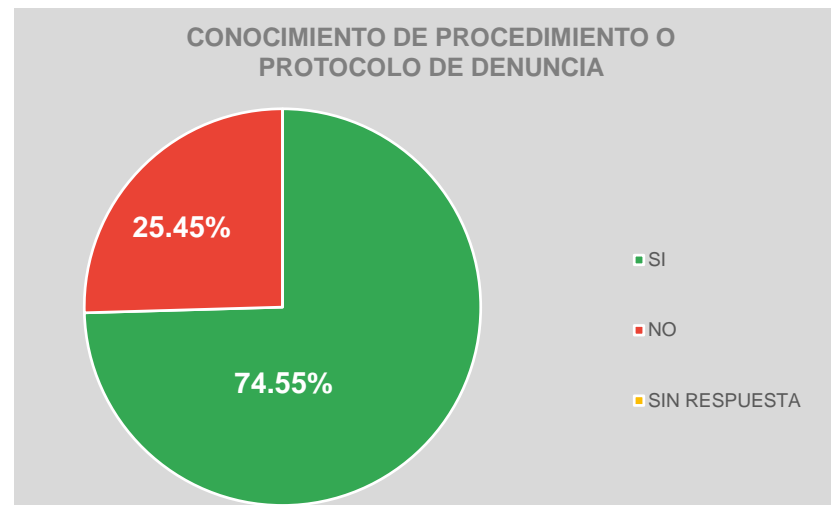
¿La institución cuenta con mecanismos para la denuncia de hechos contrarios a la ética y/o por incumplimientos al Código de Ética y/o al Código de Conducta?

Respuesta	Num Participantes	Respuesta	%
SI	47	SI	85.45%
NO	0	NO	0.00%
NO SE SI EXISTA	8	NO SE SI EXISTA	14.55%
SIN RESPUESTA	0	SIN RESPUESTA	0.00%
	55		



¿Conoces el procedimiento o protocolo para atención de denuncias?

Respuesta	Num Participantes	Respuesta	%
SI	41	SI	74.55%
NO	14	NO	25.45%
SIN RESPUESTA	0	SIN RESPUESTA	0.00%
	55		





PROPUESTAS DE ACCIONES PARA REFORZAR LA ÉTICA

