

AUTOEVALUACIÓN DE ÉTICA E INTEGRIDAD 2021



Instituto Tecnológico Superior de Múzquiz
Saltillo, Coahuila a 17 de septiembre de 2021

NUMERO DE SERVIDORES PÚBLICOS PARTICIPANTES:

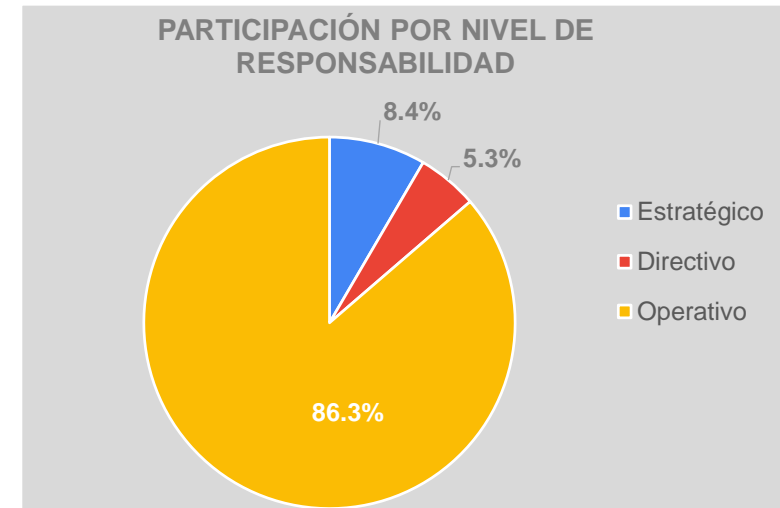
95

RESULTADO DE LA INSTITUCIÓN:

95.16%

NIVEL DE RESPONSABILIDAD

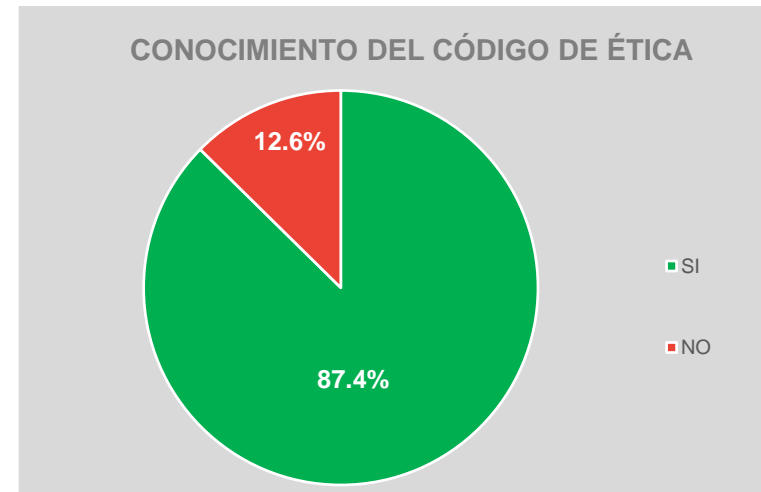
	Num Participantes	%
Estratégico	8	8.4%
Directivo	5	5.3%
Operativo	82	86.3%
	95	100.0%



SECCIÓN I GENERALIDADES

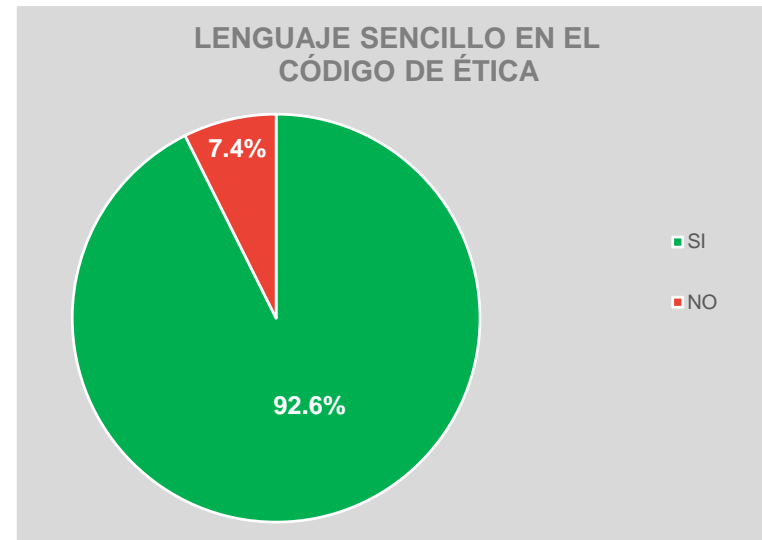
¿Conoces el Código de Ética para los Servidores Públicos de la Administración Pública del Estado de Coahuila de Zaragoza?

Respuesta	Num Participantes	%
SI	83	87.4%
NO	12	12.6%
	95	100.0%



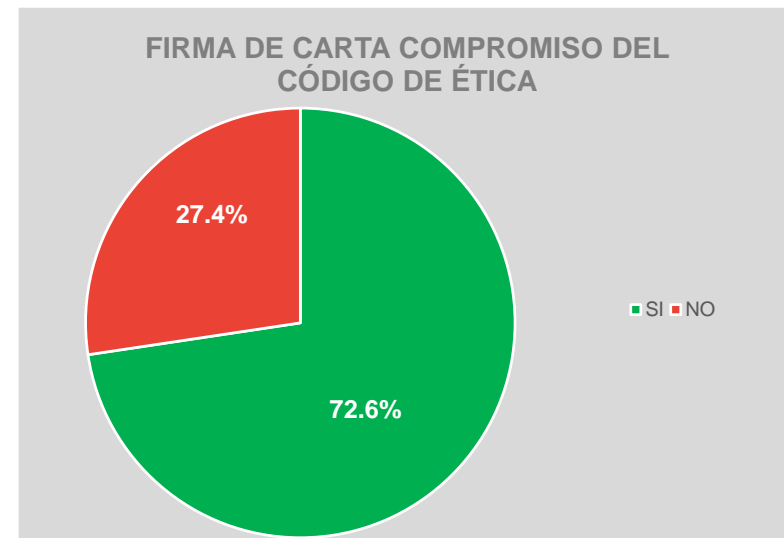
¿Consideras que el lenguaje del Código de Ética es claro y sencillo que facilita su entendimiento?

Respuesta	Num Participantes	%
SI	88	92.6%
NO	7	7.4%
	95	100.0%



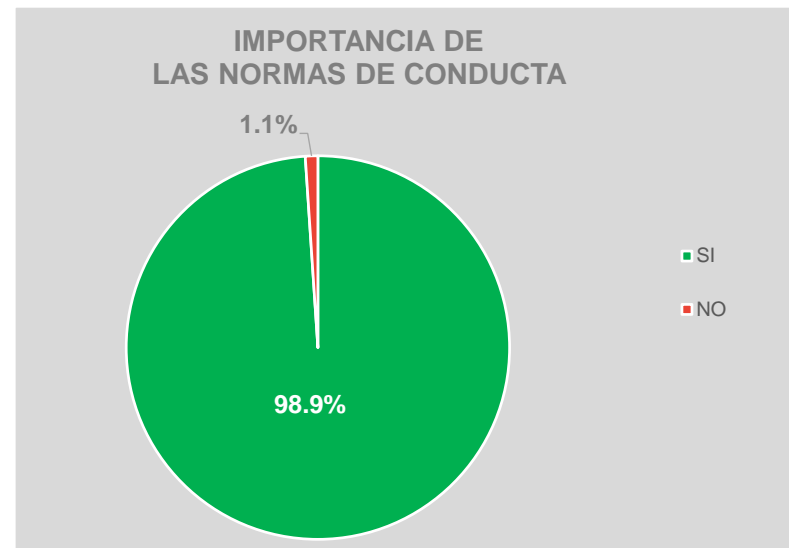
¿Haz firmado la carta compromiso para el cumplimiento del Código de Ética para los Servidores Públicos de la Administración Pública del Estado de Coahuila de Zaragoza?

Respuesta	Num Participantes	%
SI	69	72.6%
NO	26	27.4%
	95	100.0%



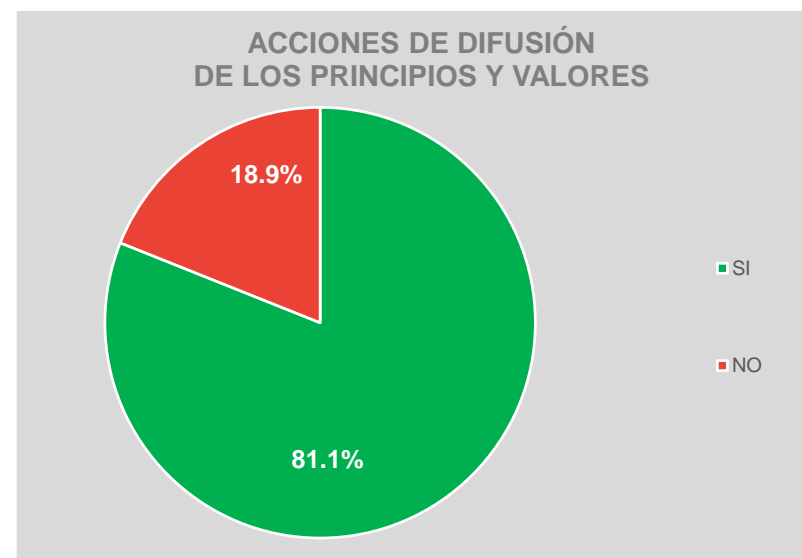
¿Consideras importante contar con normas de conducta que impacten en el cumplimiento de la misión de la Institución?

Respuesta	Num Participantes	%
SI	94	98.9%
NO	1	1.1%
	95	100.0%



¿Se han realizado acciones de difusión para interiorizar los principios y valores del Código de Ética?

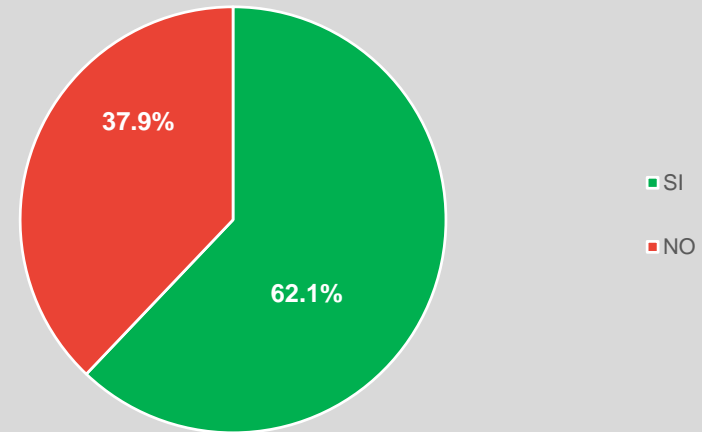
Respuesta	Num Participantes	Respuesta	%
SI	77	SI	81.1%
NO	18	NO	18.9%
	95		100.0%



¿Se te ha impartido capacitación en materia de Ética e Integridad?

Respuesta	Num Participantes	Respuesta	%
SI	59	SI	62.1%
NO	36	NO	37.9%
	95		100.0%

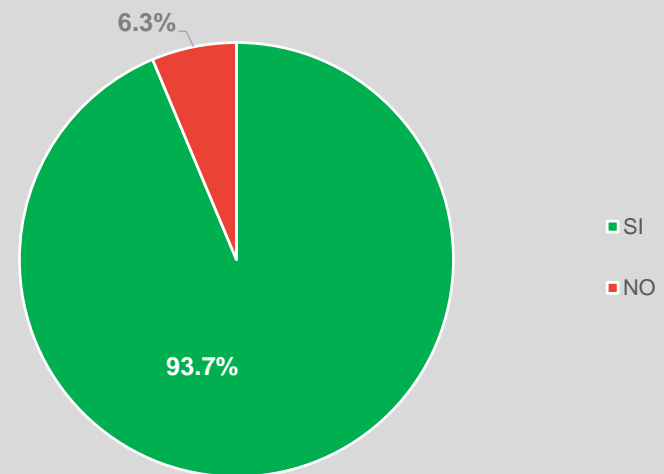
CAPACITACIÓN EN MATERIA DE ÉTICA E INTEGRIDAD



¿En tu institución se encuentra constituido el Comité de Ética?

Respuesta	Num Participantes	%
SI	89	93.7%
NO	6	6.3%
	95	100.0%

COMITÉS DE ÉTICA CONSTITUIDOS

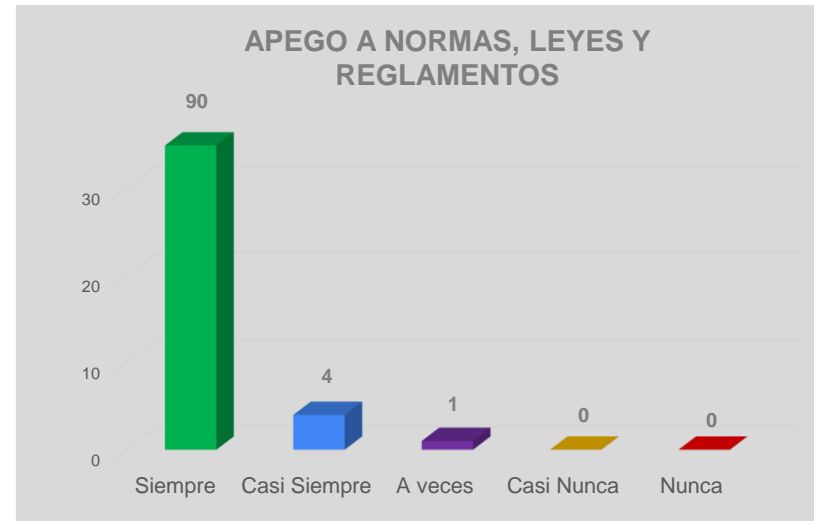


**SECCIÓN II
EVALUACIÓN DEL CUMPLIMIENTO DE LOS PRINCIPIOS**

LEGALIDAD

¿Me apego en todo momento a las disposiciones que establecen las normas, leyes y reglamentos?

Respuesta	Num Participantes	Respuesta	%
Siempre	90	Siempre	94.74%
Casi Siempre	4	Casi Siempre	4.21%
A veces	1	A veces	1.05%
Casi Nunca	0	Casi Nunca	0.00%
Nunca	0	Nunca	0.00%
	95		100.0%



¿Me apego a los procedimientos establecidos en la Institución en el desempeño de mi cargo?

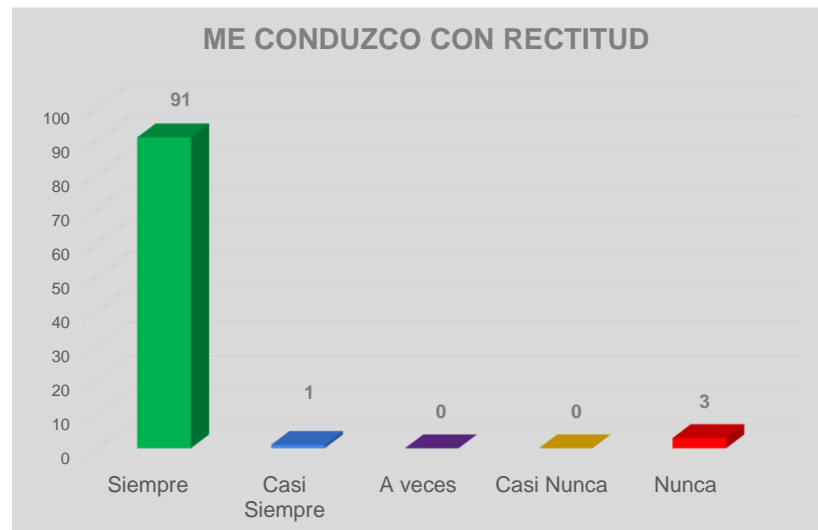
Respuesta	Num Participantes	Respuesta	%
Siempre	91	Siempre	95.79%
Casi Siempre	4	Casi Siempre	4.21%
A veces	0	A veces	0.00%
Casi Nunca	0	Casi Nunca	0.00%
Nunca	0	Nunca	0.00%
	95		100.0%



HONRADEZ

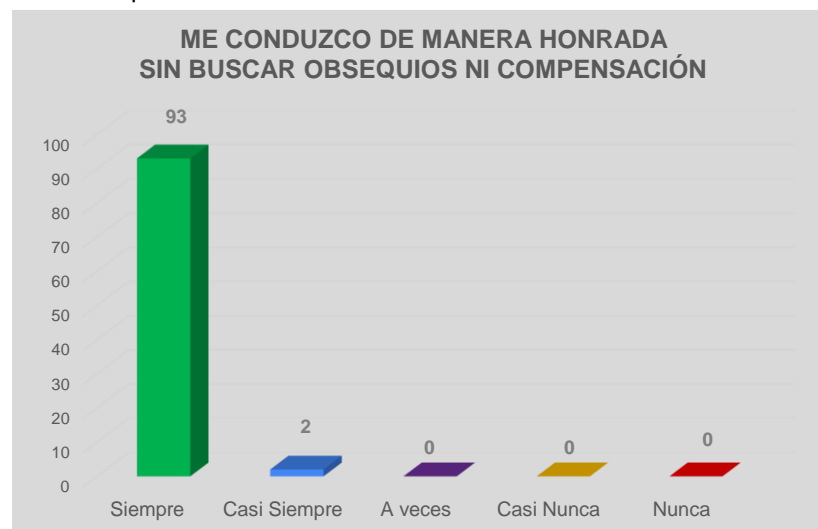
¿Me conduzco con rectitud sin utilizar mi empleo, cargo o comisión para obtener o pretender obtener algún beneficio, provecho o ventaja personal o a favor de terceros?

Respuesta	Num Participantes	Respuesta	%
Siempre	91	Siempre	95.79%
Casi Siempre	1	Casi Siempre	1.05%
A veces	0	A veces	0.00%
Casi Nunca	0	Casi Nunca	0.00%
Nunca	3	Nunca	3.16%
	95		100.0%



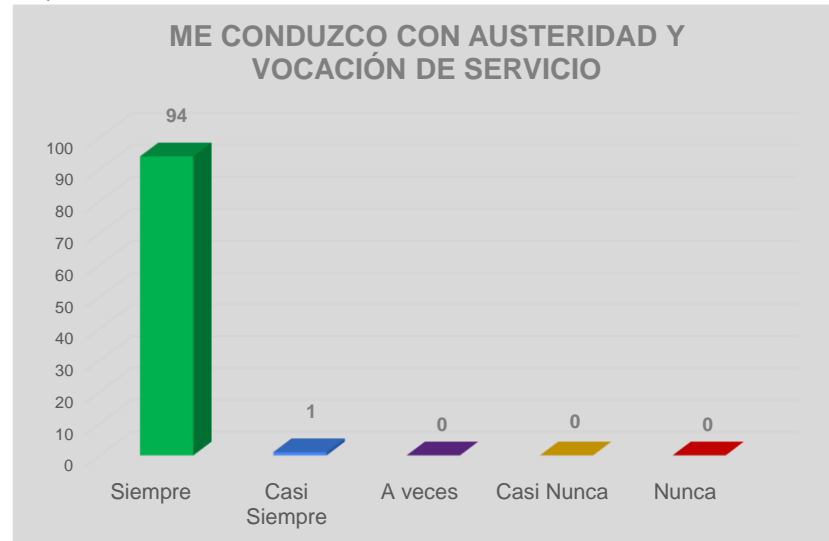
Me conduzco de manera honrada, sin buscar o aceptar compensaciones, regalos u obsequios.

Respuesta	Num Participantes	Respuesta	%
Siempre	93	Siempre	97.89%
Casi Siempre	2	Casi Siempre	2.11%
A veces	0	A veces	0.00%
Casi Nunca	0	Casi Nunca	0.00%
Nunca	0	Nunca	0.00%
	95		100.0%



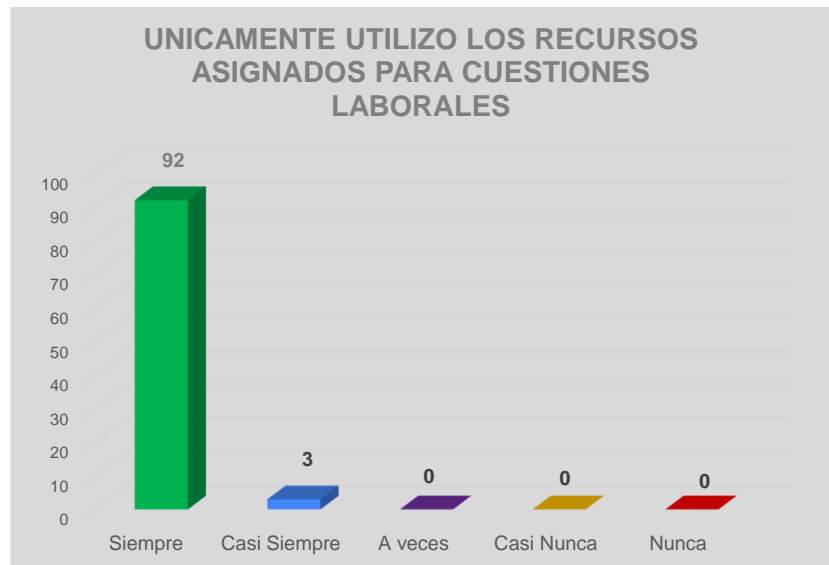
Me comprometo con mi función y me conduzco con un alto sentido de austeridad y vocación de servicio

Respuesta	Num Participantes	Respuesta	%
Siempre	94	Siempre	98.95%
Casi Siempre	1	Casi Siempre	1.05%
A veces	0	A veces	0.00%
Casi Nunca	0	Casi Nunca	0.00%
Nunca	0	Nunca	0.00%
	95		100.0%



Utilizo los recursos únicamente para el desarrollo de mi trabajo, nunca para intereses personales (papelería, vehículos).

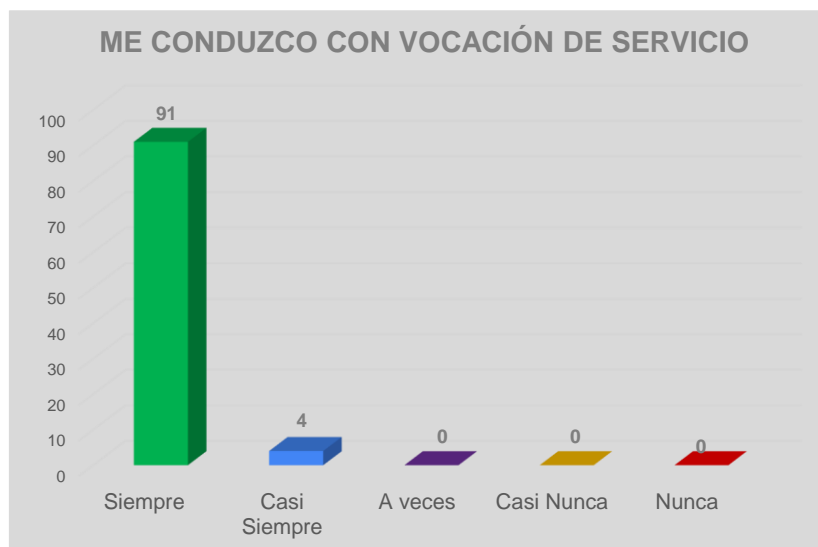
Respuesta	Num Participantes	Respuesta	%
Siempre	92	Siempre	96.84%
Casi Siempre	3	Casi Siempre	3.16%
A veces	0	A veces	0.00%
Casi Nunca	0	Casi Nunca	0.00%
Nunca	0	Nunca	0.00%
	95		100.0%



LEALTAD

Me conduzco con vocación absoluta de servicio a la sociedad.

Respuesta	Num Participantes	Respuesta	%
Siempre	91	Siempre	95.79%
Casi Siempre	4	Casi Siempre	4.21%
A veces	0	A veces	0.00%
Casi Nunca	0	Casi Nunca	0.00%
Nunca	0	Nunca	0.00%
	95		100.0%



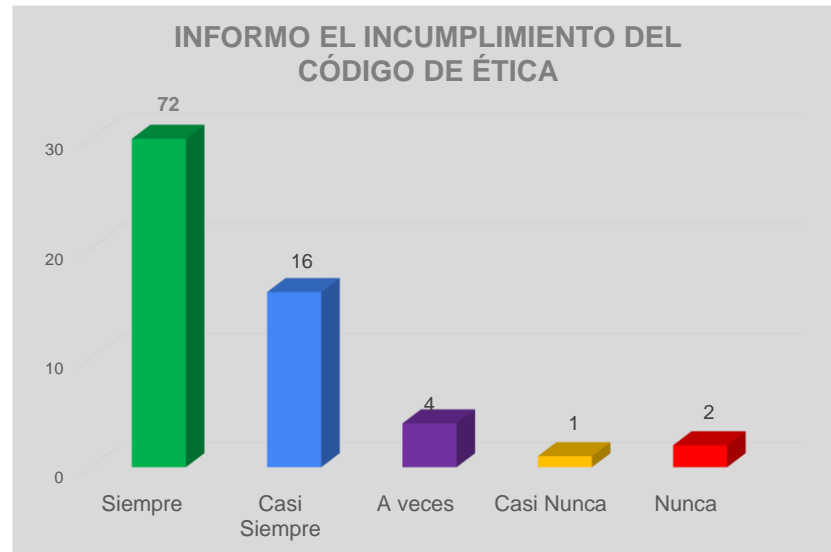
Procuro satisfacer el interés superior de las necesidades colectivas por encima de intereses particulares.

Respuesta	Num Participantes	Respuesta	%
Siempre	83	Siempre	87.37%
Casi Siempre	11	Casi Siempre	11.58%
A veces	0	A veces	0.00%
Casi Nunca	1	Casi Nunca	1.05%
Nunca	0	Nunca	0.00%
	95		100.0%



Informo inmediatamente a mis superiores del incumplimiento del presente Código de Ética.

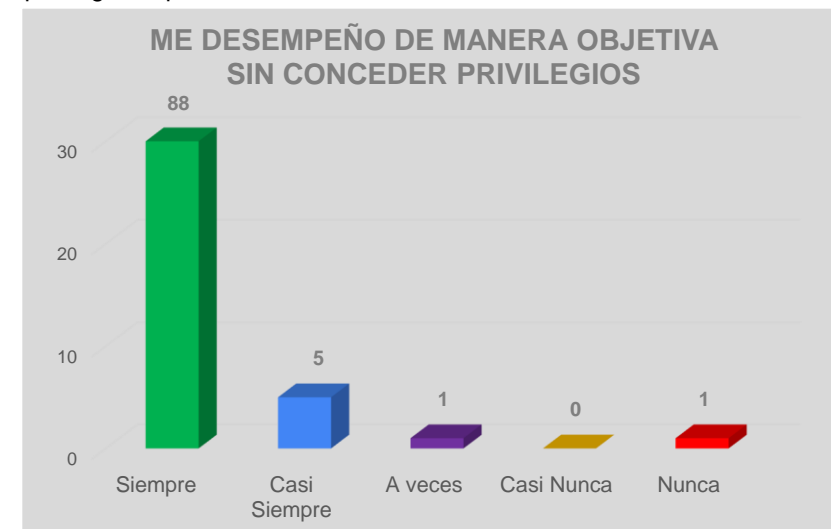
Respuesta	Num Participantes	Respuesta	%
Siempre	72	Siempre	75.79%
Casi Siempre	16	Casi Siempre	16.84%
A veces	4	A veces	4.21%
Casi Nunca	1	Casi Nunca	1.05%
Nunca	2	Nunca	2.11%
	95		100.0%



IMPARCIALIDAD

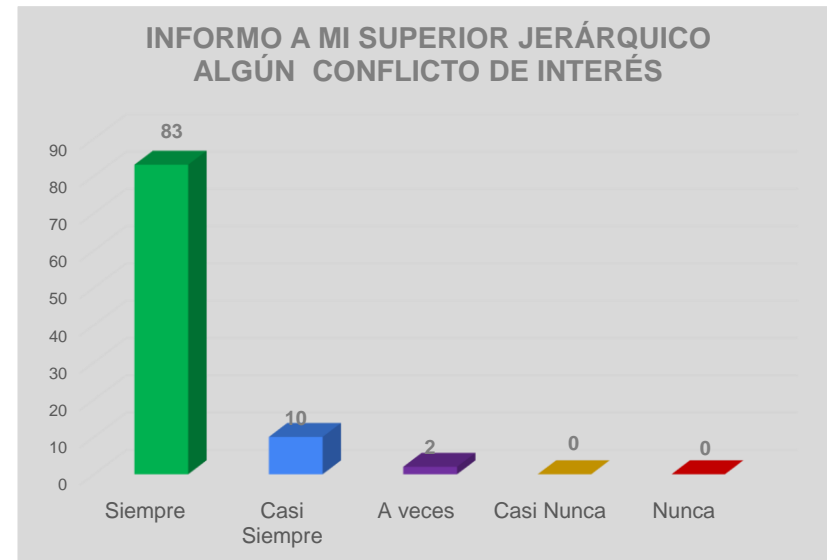
Me desempeño en el puesto de manera objetiva; tomo decisiones sin conceder privilegios o preferencias.

Respuesta	Num Participantes	Respuesta	%
Siempre	88	Siempre	92.63%
Casi Siempre	5	Casi Siempre	5.26%
A veces	1	A veces	1.05%
Casi Nunca	0	Casi Nunca	0.00%
Nunca	1	Nunca	1.05%
	95		100.0%



Informo a mi jefe directo cuando se me presenta algún conflicto de interés.

Respuesta	Num Participantes	Respuesta	%
Siempre	83	Siempre	87.37%
Casi Siempre	10	Casi Siempre	10.53%
A veces	2	A veces	2.11%
Casi Nunca	0	Casi Nunca	0.00%
Nunca	0	Nunca	0.00%
	95		100.0%



Informo con veracidad, exactitud y objetividad sobre las actividades realizadas y sus resultados.

Respuesta	Num Participantes	Respuesta	%
Siempre	88	Siempre	92.63%
Casi Siempre	7	Casi Siempre	7.37%
A veces	0	A veces	0.00%
Casi Nunca	0	Casi Nunca	0.00%
Nunca	0	Nunca	0.00%
	95		100.0%



EFICIENCIA

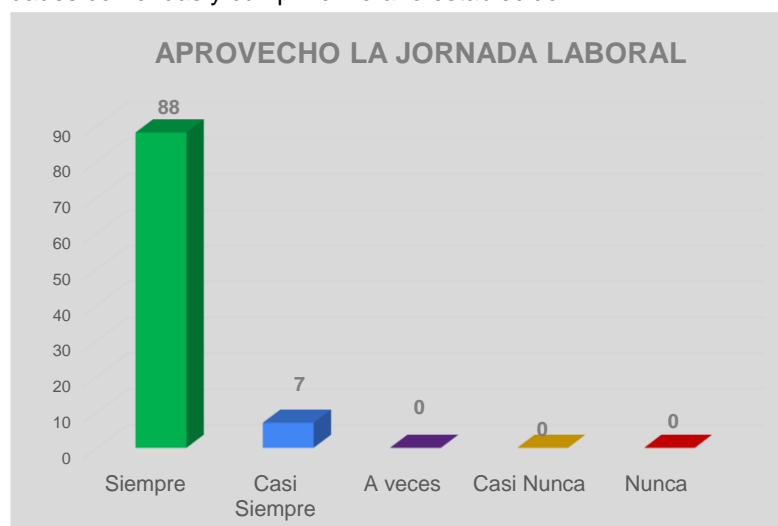
Alcanzo los objetivos y metas trazadas; en el plazo establecido.

Respuesta	Num Participantes	Respuesta	%
Siempre	72	Siempre	75.79%
Casi Siempre	23	Casi Siempre	24.21%
A veces	0	A veces	0.00%
Casi Nunca	0	Casi Nunca	0.00%
Nunca	0	Nunca	0.00%
	95		100.0%



Aprovecho plenamente la jornada laboral para el cumplimiento de las responsabilidades conferidas y cumplir el horario establecido.

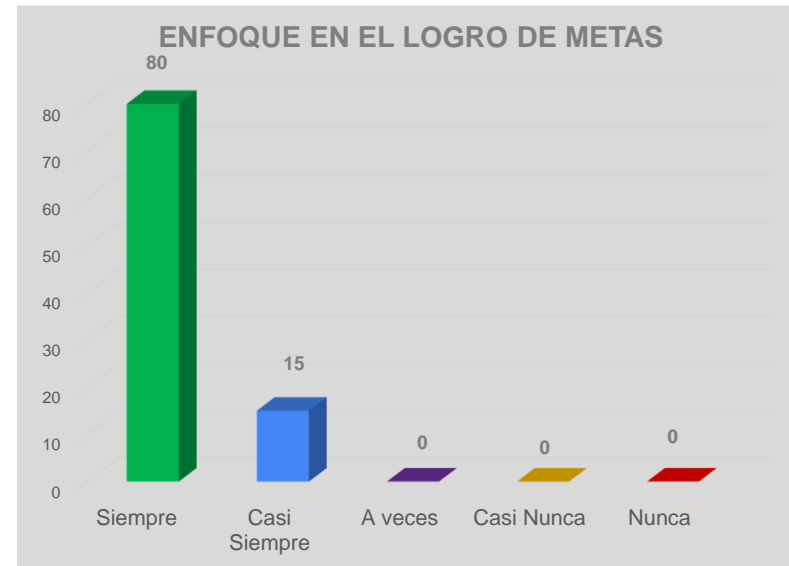
Respuesta	Num Participantes	Respuesta	%
Siempre	88	Siempre	92.63%
Casi Siempre	7	Casi Siempre	7.37%
A veces	0	A veces	0.00%
Casi Nunca	0	Casi Nunca	0.00%
Nunca	0	Nunca	0.00%
	95		100.0%



EFICACIA

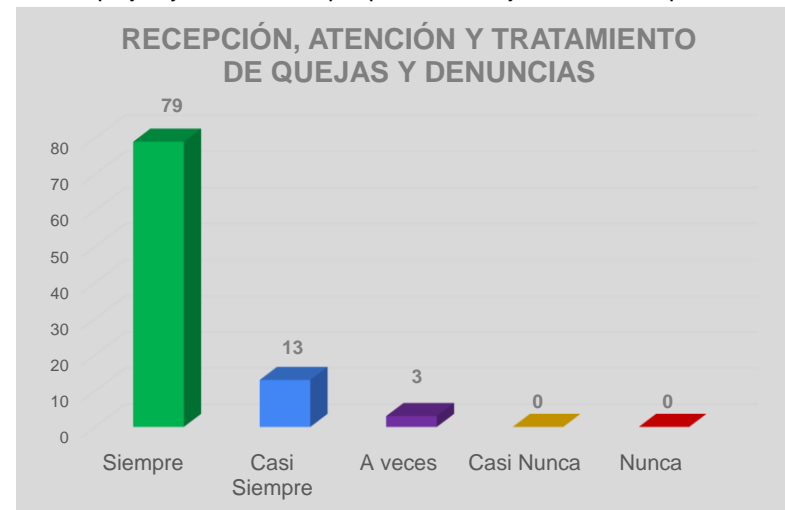
Me enfoco en el logro de las metas de acuerdo a como fueron planeadas.

Respuesta	Num Participantes	Respuesta	%
Siempre	80	Siempre	84.21%
Casi Siempre	15	Casi Siempre	15.79%
A veces	0	A veces	0.00%
Casi Nunca	0	Casi Nunca	0.00%
Nunca	0	Nunca	0.00%
	95		100.0%



Mantengo canales de información abiertos para la recepción, atención y tratamiento de quejas y denuncias, que permitan mejorar el desempeño

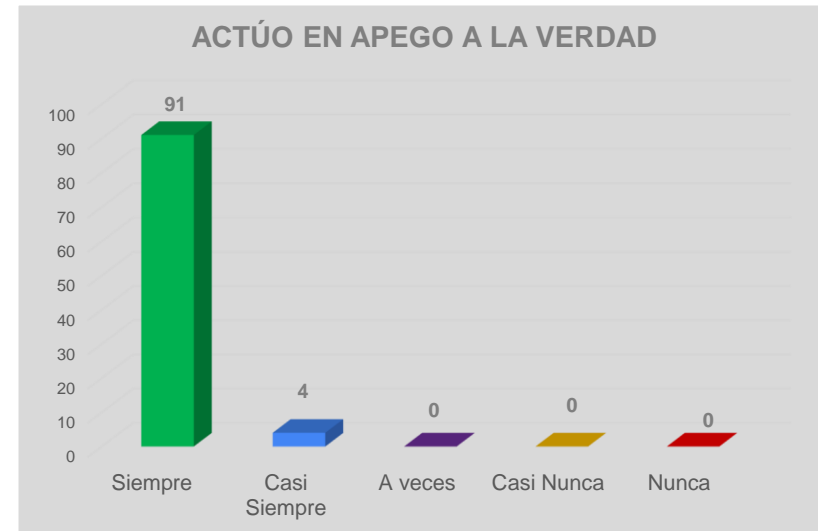
Respuesta	Num Participantes	Respuesta	%
Siempre	79	Siempre	83.16%
Casi Siempre	13	Casi Siempre	13.68%
A veces	3	A veces	3.16%
Casi Nunca	0	Casi Nunca	0.00%
Nunca	0	Nunca	0.00%
	95		100.0%



HONESTIDAD

Me conduzco en apego a la verdad, fomentando una cultura de confianza.

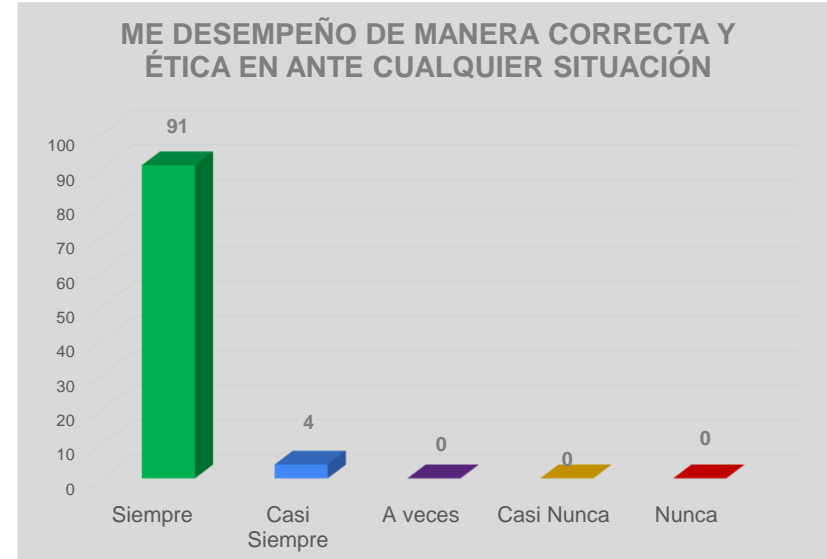
Respuesta	Num Participantes	Respuesta	%
Siempre	91	Siempre	95.79%
Casi Siempre	4	Casi Siempre	4.21%
A veces	0	A veces	0.00%
Casi Nunca	0	Casi Nunca	0.00%
Nunca	0	Nunca	0.00%
	95		100.0%



INTEGRIDAD

Me desempeño de manera correcta y ética en todo momento y ante cualquier situación.

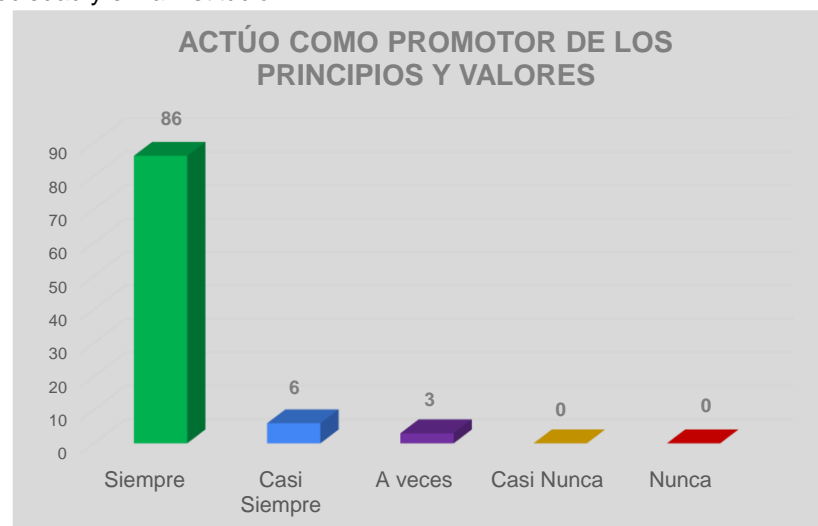
Respuesta	Num Participantes	Respuesta	%
Siempre	91	Siempre	95.79%
Casi Siempre	4	Casi Siempre	4.21%
A veces	0	A veces	0.00%
Casi Nunca	0	Casi Nunca	0.00%
Nunca	0	Nunca	0.00%
	95		



LIDERAZGO

Me conduzco en todo momento como promotor de principios y valores en la sociedad y en la institución.

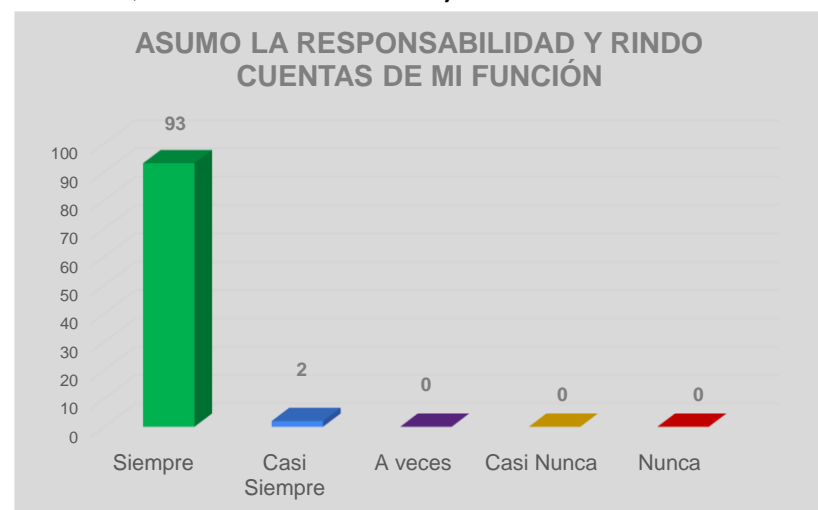
Respuesta	Num Participantes	Respuesta	%
Siempre	86	Siempre	90.53%
Casi Siempre	6	Casi Siempre	6.32%
A veces	3	A veces	3.16%
Casi Nunca	0	Casi Nunca	0.00%
Nunca	0	Nunca	0.00%
95			



RENDICIÓN DE CUENTAS

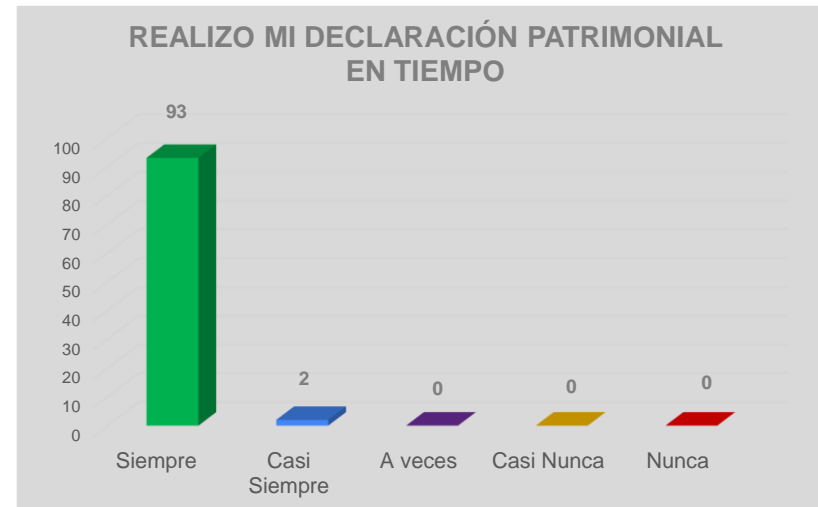
Asumo plenamente, la responsabilidad de desempeñar sus funciones en forma adecuada, dando cuentas de mi trabajo.

Respuesta	Num Participantes	Respuesta	%
Siempre	93	Siempre	97.89%
Casi Siempre	2	Casi Siempre	2.11%
A veces	0	A veces	0.00%
Casi Nunca	0	Casi Nunca	0.00%
Nunca	0	Nunca	0.00%
95			



Realizo mi declaración patrimonial dentro del tiempo establecido

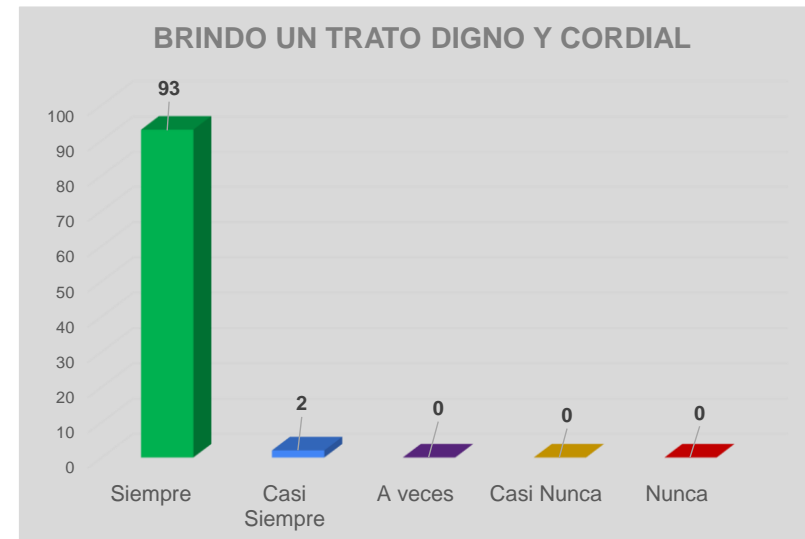
Respuesta	Num Participantes	Respuesta	%
Siempre	93	Siempre	97.89%
Casi Siempre	2	Casi Siempre	2.11%
A veces	0	A veces	0.00%
Casi Nunca	0	Casi Nunca	0.00%
Nunca	0	Nunca	0.00%
	95		



RESPETO

Brindo un trato digno y cordial a las personas en general y a mis compañeros y compañeras de trabajo, superiores y subordinados.

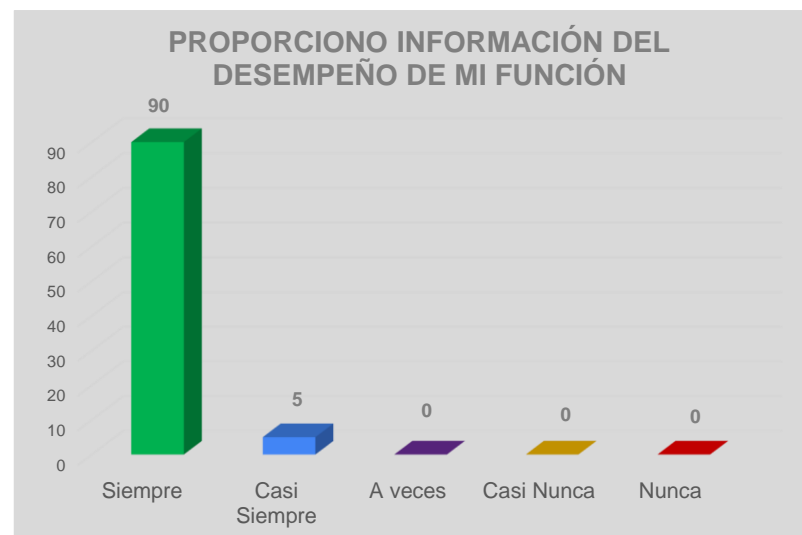
Respuesta	Num Participantes	Respuesta	%
Siempre	93	Siempre	97.89%
Casi Siempre	2	Casi Siempre	2.11%
A veces	0	A veces	0.00%
Casi Nunca	0	Casi Nunca	0.00%
Nunca	0	Nunca	0.00%
	95		



TRANSPARENCIA

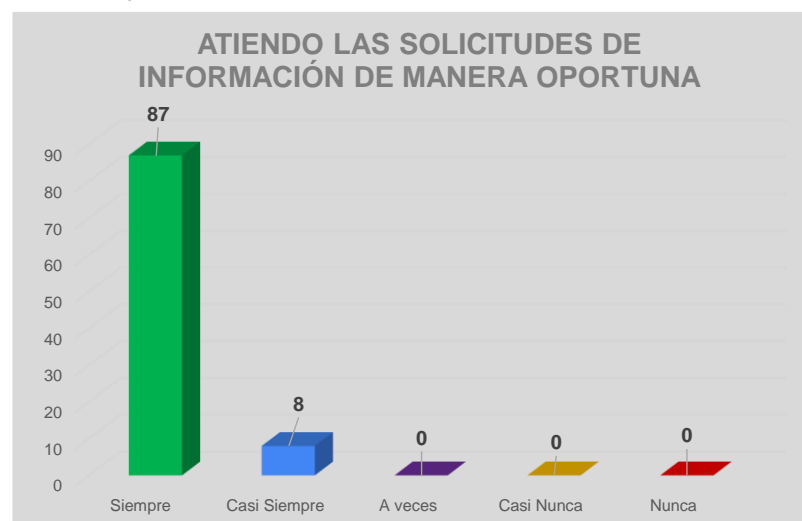
Brindo información generada en el desempeño de mis funciones, cumpliendo con lo establecido en la Ley de Acceso a la información Pública y Protección de Datos Personales del Estado de Coahuila de Zaragoza.

Respuesta	Num Participantes	Respuesta	%
Siempre	90	Siempre	94.74%
Casi Siempre	5	Casi Siempre	5.26%
A veces	0	A veces	0.00%
Casi Nunca	0	Casi Nunca	0.00%
Nunca	0	Nunca	0.00%
95			



Atiendo cualquier solicitud de información de transparencia que se me turna, de manera oportuna.

Respuesta	Num Participantes	Respuesta	%
Siempre	87	Siempre	91.58%
Casi Siempre	8	Casi Siempre	8.42%
A veces	0	A veces	0.00%
Casi Nunca	0	Casi Nunca	0.00%
Nunca	0	Nunca	0.00%
95			

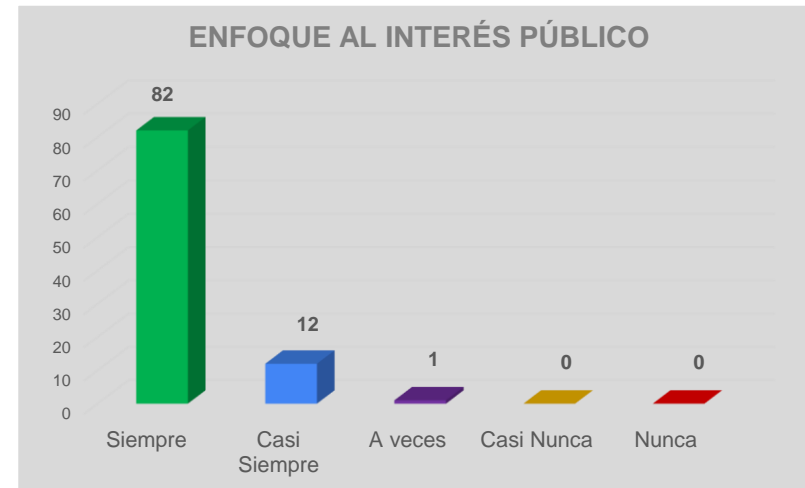


SECCIÓN III
EVALUACIÓN DEL CUMPLIMIENTO DE LOS VALORES

INTERÉS PÚBLICO

Actúo buscando en todo momento la máxima atención de las necesidades y demandas de la sociedad por encima de intereses y beneficios particulares, ajenos a la satisfacción colectiva.

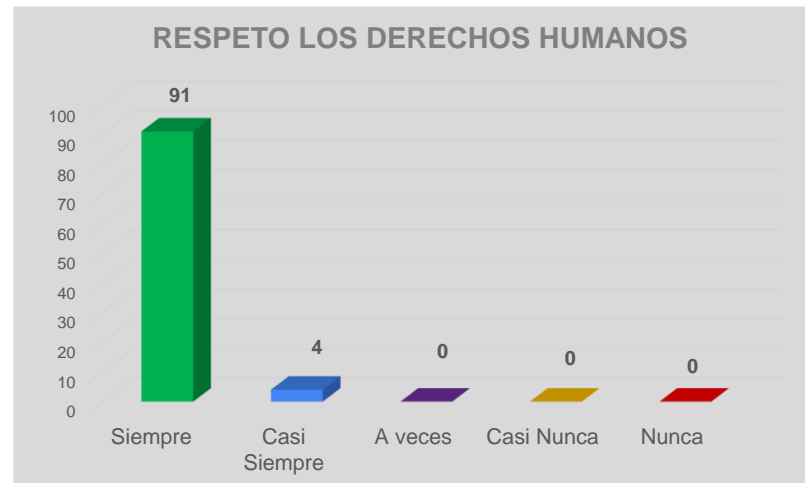
Respuesta	Num Participantes	Respuesta	%
Siempre	82	Siempre	86.32%
Casi Siempre	12	Casi Siempre	12.63%
A veces	1	A veces	1.05%
Casi Nunca	0	Casi Nunca	0.00%
Nunca	0	Nunca	0.00%
95			



RESPECTO A LOS DERECHOS HUMANOS

Respeto los derechos humanos, y en el ámbito de mi competencias y atribución, se garantizan, promueven y protegen de conformidad con los Principios de: Universalidad

Respuesta	Num Participantes	Respuesta	%
Siempre	91	Siempre	95.79%
Casi Siempre	4	Casi Siempre	4.21%
A veces	0	A veces	0.00%
Casi Nunca	0	Casi Nunca	0.00%
Nunca	0	Nunca	0.00%
95			



IGUALDAD Y NO DISCRIMINACIÓN

En el desempeño de mi función, atiendo a las personas sin distinción, exclusión, restricción, o preferencia .

Respuesta	Num Participantes	Respuesta	%
Siempre	95	Siempre	100.00%
Casi Siempre	0	Casi Siempre	0.00%
A veces	0	A veces	0.00%
Casi Nunca	0	Casi Nunca	0.00%
Nunca	0	Nunca	0.00%
	95		



EQUIDAD DE GÉNERO

En el ámbito de mis competencias y atribuciones, garantizo que tanto mujeres como hombres accedan con las mismas condiciones, posibilidades y oportunidades .

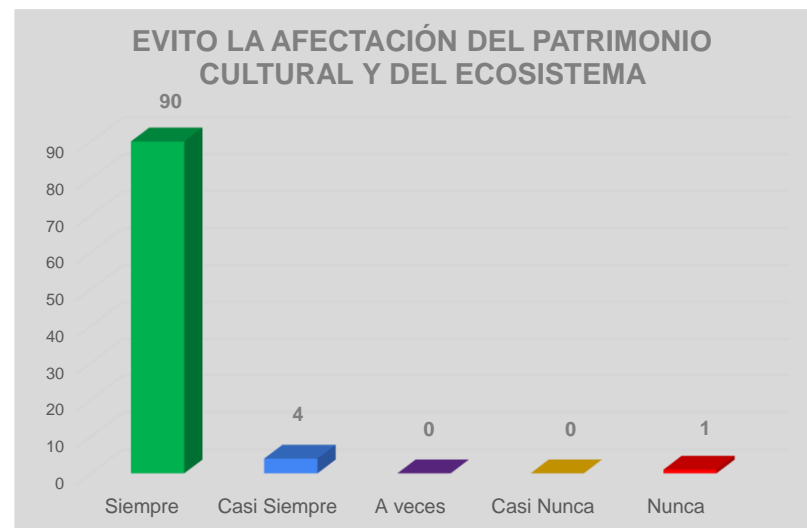
Respuesta	Num Participantes	Respuesta	%
Siempre	93	Siempre	97.89%
Casi Siempre	1	Casi Siempre	1.05%
A veces	1	A veces	1.05%
Casi Nunca	0	Casi Nunca	0.00%
Nunca	0	Nunca	0.00%
	95		



ENTORNO CULTURAL Y ECOLOGICO

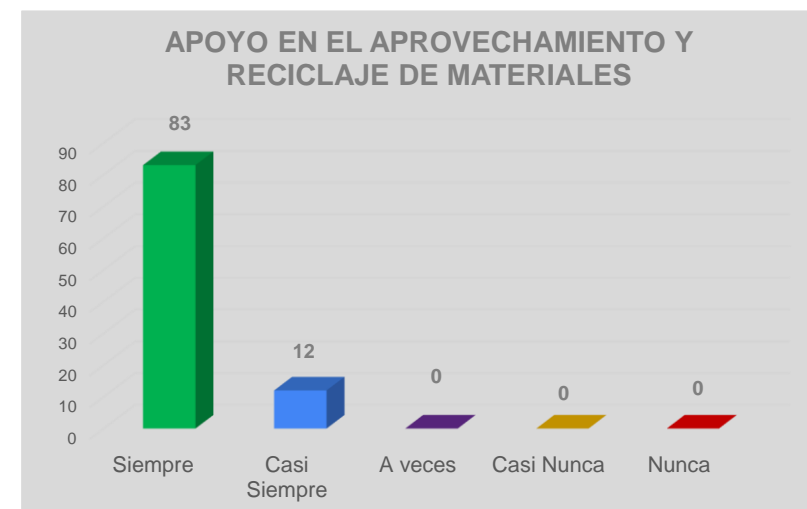
En el desarrollo de mis actividades evito la afectación del patrimonio cultural y de los ecosistemas.

Respuesta	Num Participantes	Respuesta	%
Siempre	90	Siempre	94.74%
Casi Siempre	4	Casi Siempre	4.21%
A veces	0	A veces	0.00%
Casi Nunca	0	Casi Nunca	0.00%
Nunca	1	Nunca	1.05%
	95		



En el desempeño de mi función, apoyo en el mejor aprovechamiento y reciclaje de materiales.

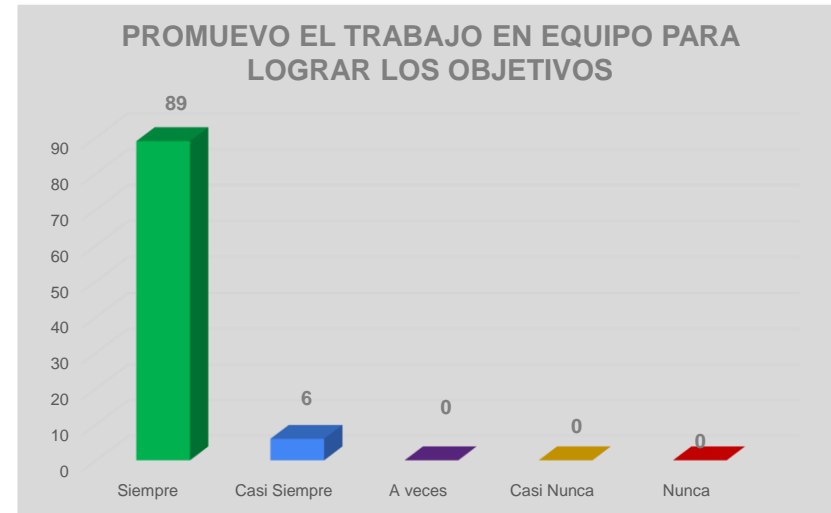
Respuesta	Num Participantes	Respuesta	%
Siempre	83	Siempre	87.37%
Casi Siempre	12	Casi Siempre	12.63%
A veces	0	A veces	0.00%
Casi Nunca	0	Casi Nunca	0.00%
Nunca	0	Nunca	0.00%
	95		



COORDINACIÓN

Colaboro y promuevo el trabajo en equipo para alcanzar los objetivos.

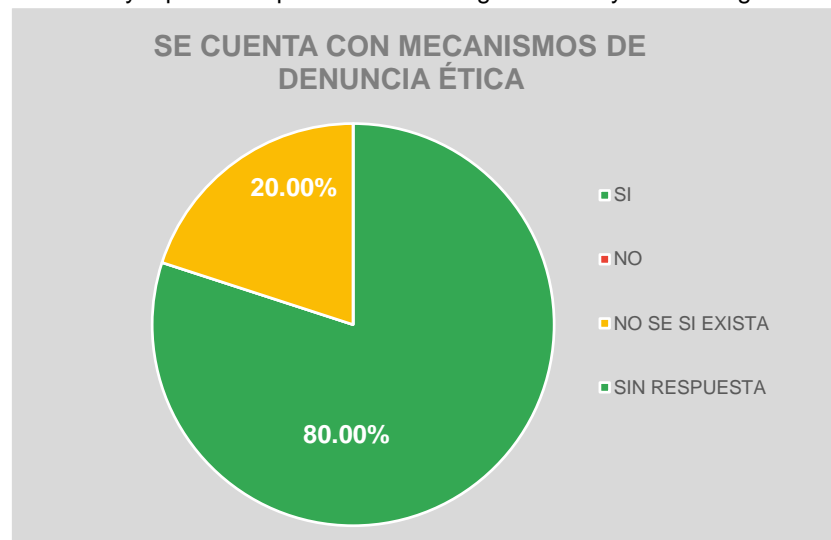
Respuesta	Num Participantes	Respuesta	%
Siempre	89	Siempre	93.68%
Casi Siempre	6	Casi Siempre	6.32%
A veces	0	A veces	0.00%
Casi Nunca	0	Casi Nunca	0.00%
Nunca	0	Nunca	0.00%
	95		



SECCIÓN IV DENUNCIAS ÉTICAS

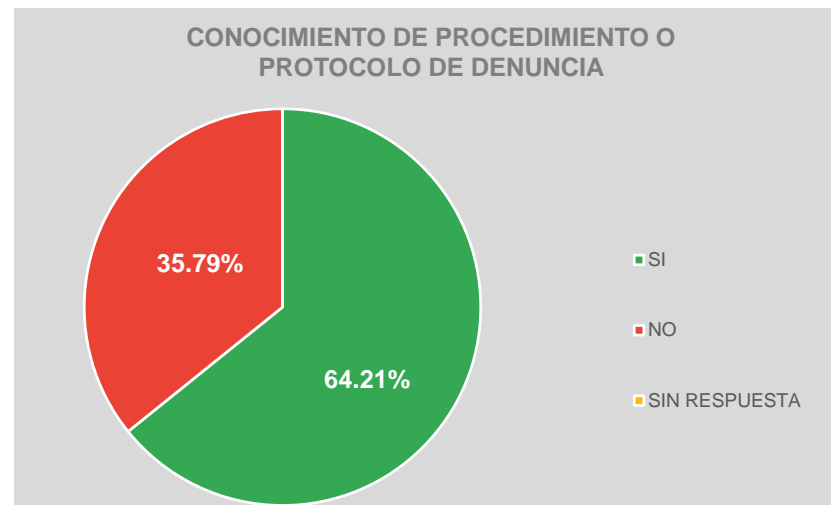
¿La institución cuenta con mecanismos para la denuncia de hechos contrarios a la ética y/o por incumplimientos al Código de Ética y/o al Código de Conducta?

Respuesta	Num Participantes	Respuesta	%
SI	76	SI	80.00%
NO	0	NO	0.00%
NO SE SI EXISTA	19	NO SE SI EXISTA	20.00%
SIN RESPUESTA	0	SIN RESPUESTA	0.00%
	95		



¿Conoces el procedimiento o protocolo para atención de denuncias?

Respuesta	Num Participantes	Respuesta	%
SI	61	SI	64.21%
NO	34	NO	35.79%
SIN RESPUESTA	0	SIN RESPUESTA	0.00%
	95		





PROPUESTAS DE ACCIONES PARA REFORZAR LA ÉTICA

