

AUTOEVALUACIÓN DE ÉTICA E INTEGRIDAD 2021



SECRETARÍA DE CULTURA
Saltillo, Coahuila a 17 de septiembre de 2021

NUMERO DE SERVIDORES PÚBLICOS PARTICIPANTES:

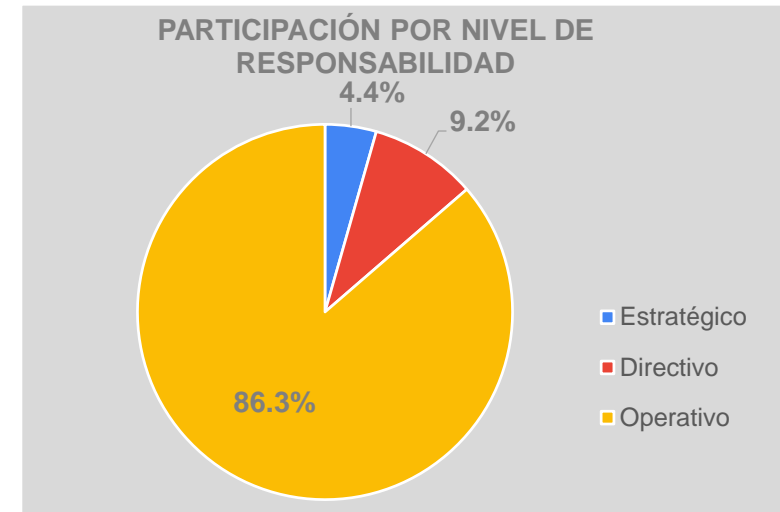
223

RESULTADO DE LA INSTITUCIÓN:

93.58%

NIVEL DE RESPONSABILIDAD

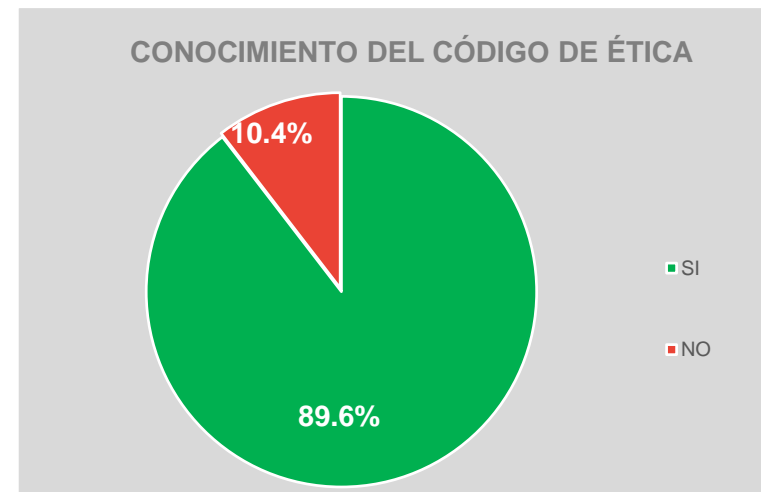
	Num Participantes	%
Estratégico	11	4.4%
Directivo	23	9.2%
Operativo	215	86.3%
	249	100%



SECCIÓN I GENERALIDADES

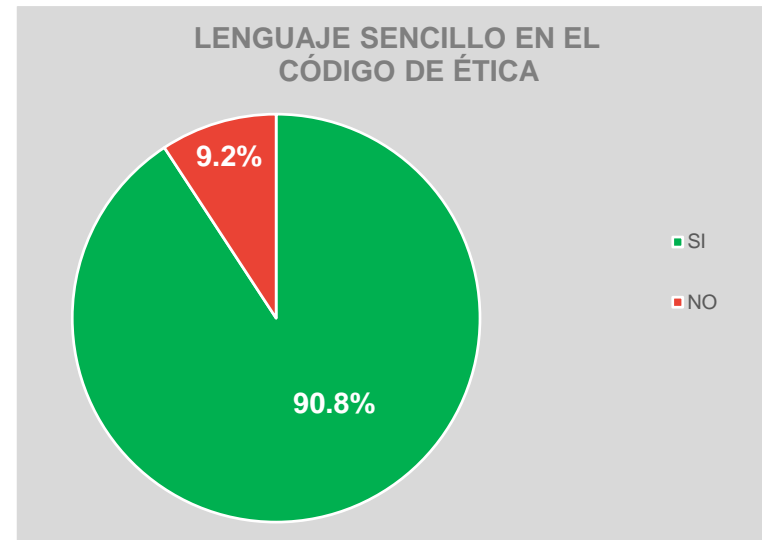
¿Conoces el Código de Ética para los Servidores Públicos de la Administración Pública del Estado de Coahuila de Zaragoza?

Respuesta	Num Participantes	%
SI	223	89.6%
NO	26	10.4%
	249	100.0%



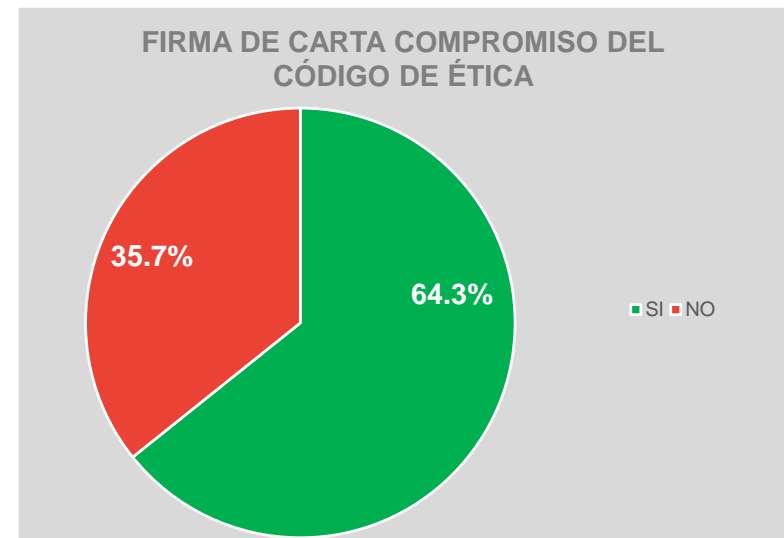
¿Consideras que el lenguaje del Código de Ética es claro y sencillo que facilita su entendimiento?

Respuesta	Num Participantes	%
SI	226	90.8%
NO	23	9.2%
	249	100.0%



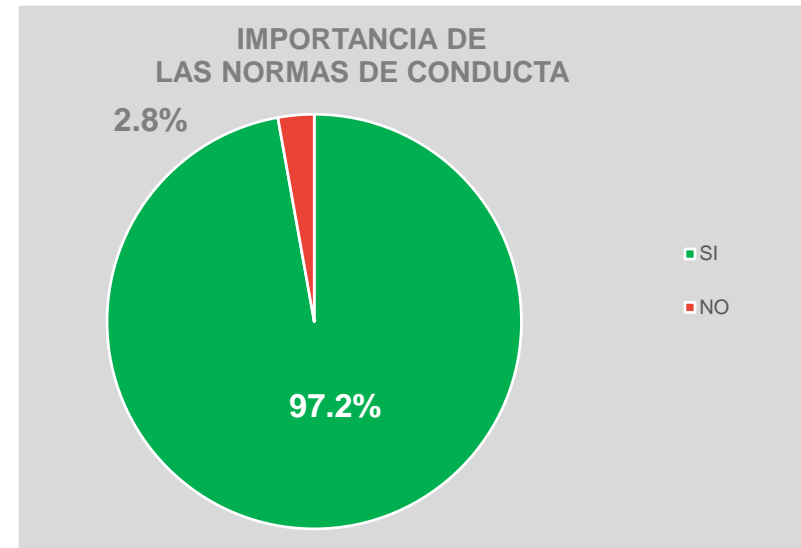
¿Haz firmado la carta compromiso para el cumplimiento del Código de Ética para los Servidores Públicos de la Administración Pública del Estado de Coahuila de Zaragoza?

Respuesta	Num Participantes	%
SI	160	64.3%
NO	89	35.7%
	249	100.0%



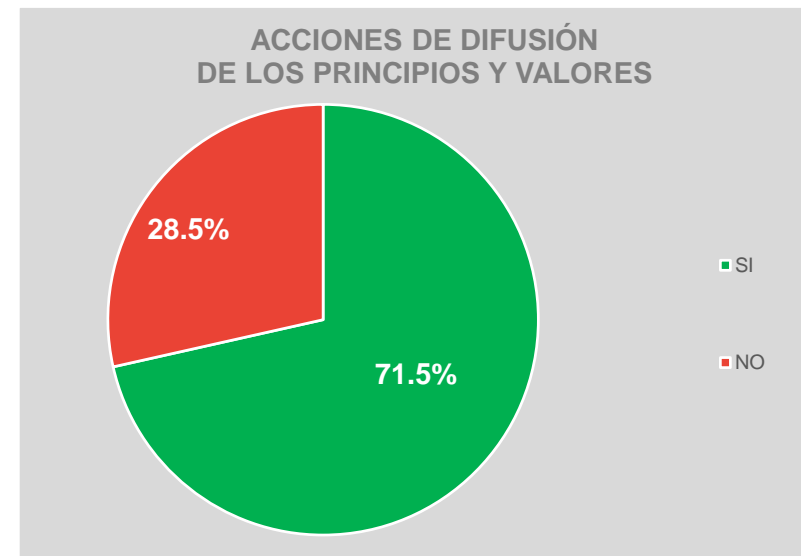
¿Consideras importante contar con normas de conducta que impacten en el cumplimiento de la misión de la Institución?

Respuesta	Num Participantes	%
SI	242	97.2%
NO	7	2.8%
	249	100.0%



¿Se han realizado acciones de difusión para interiorizar los principios y valores del Código de Ética?

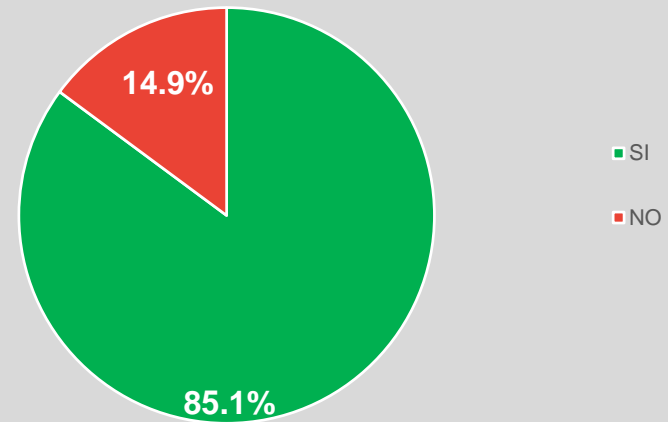
Respuesta	Num Participantes	Respuesta	%
SI	178	SI	71.5%
NO	71	NO	28.5%
	249		100.0%



¿Se te ha impartido capacitación en materia de Ética e Integridad?

Respuesta	Num Participantes	Respuesta	%
SI	212	SI	85.1%
NO	37	NO	14.9%
	249		100.0%

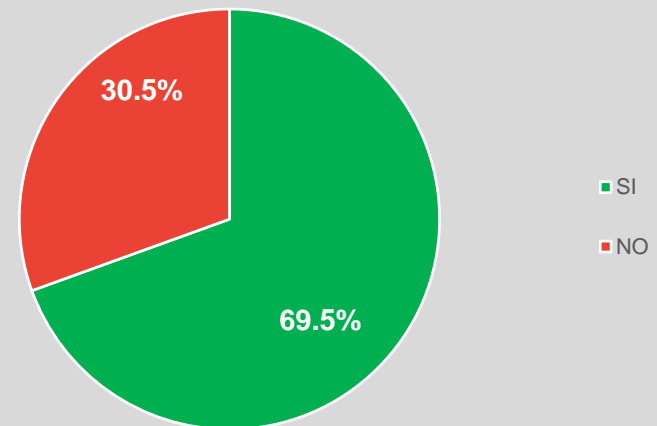
CAPACITACIÓN EN MATERIA DE ÉTICA E INTEGRIDAD



¿En tu institución se encuentra constituido el Comité de Ética?

Respuesta	Num Participantes	%
SI	173	69.5%
NO	76	30.5%
	249	100.0%

COMITÉS DE ÉTICA CONSTITUIDOS



SECCIÓN II
EVALUACIÓN DEL CUMPLIMIENTO DE LOS PRINCIPIOS

LEGALIDAD

¿Me apego en todo momento a las disposiciones que establecen las normas, leyes y reglamentos?

Respuesta	Num Participantes	Respuesta	%
Siempre	230	Siempre	92.37%
Casi Siempre	17	Casi Siempre	6.83%
A veces	1	A veces	0.40%
Casi Nunca	0	Casi Nunca	0.00%
Nunca	1	Nunca	0.40%
	249		100.0%



¿Me apego a los procedimientos establecidos en la Institución en el desempeño de mi cargo?

Respuesta	Num Participantes	Respuesta	%
Siempre	236	Siempre	94.78%
Casi Siempre	11	Casi Siempre	4.42%
A veces	0	A veces	0.00%
Casi Nunca	0	Casi Nunca	0.00%
Nunca	2	Nunca	0.80%
	249		100.0%



HONRADEZ

¿Me conduzco con rectitud sin utilizar mi empleo, cargo o comisión para obtener o pretender obtener algún beneficio, provecho o ventaja personal o a favor de terceros?

Respuesta	Num Participantes	Respuesta	%
Siempre	238	Siempre	95.58%
Casi Siempre	5	Casi Siempre	2.01%
A veces	0	A veces	0.00%
Casi Nunca	2	Casi Nunca	0.80%
Nunca	4	Nunca	1.61%
	249		100.0%



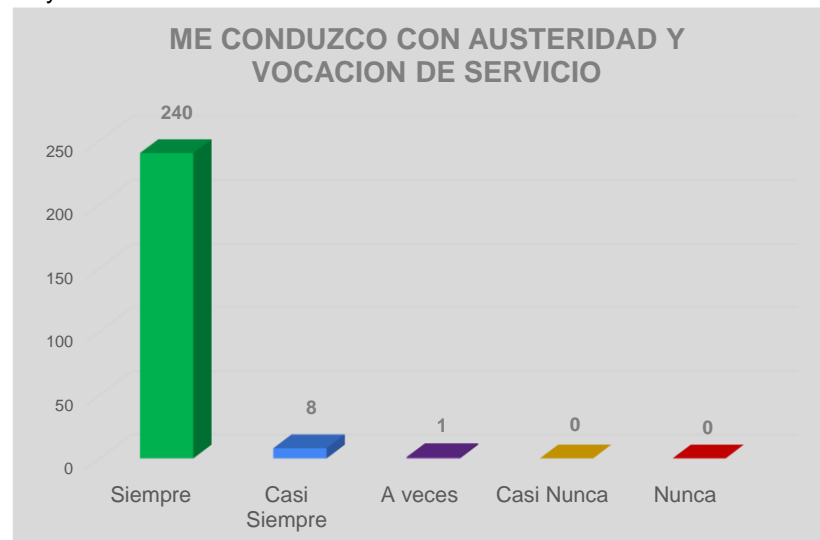
Me conduzco de manera honrada, sin buscar o aceptar compensaciones, regalos u obsequios.

Respuesta	Num Participantes	Respuesta	%
Siempre	244	Siempre	97.99%
Casi Siempre	3	Casi Siempre	1.20%
A veces	0	A veces	0.00%
Casi Nunca	1	Casi Nunca	0.40%
Nunca	1	Nunca	0.40%
	249		100.0%



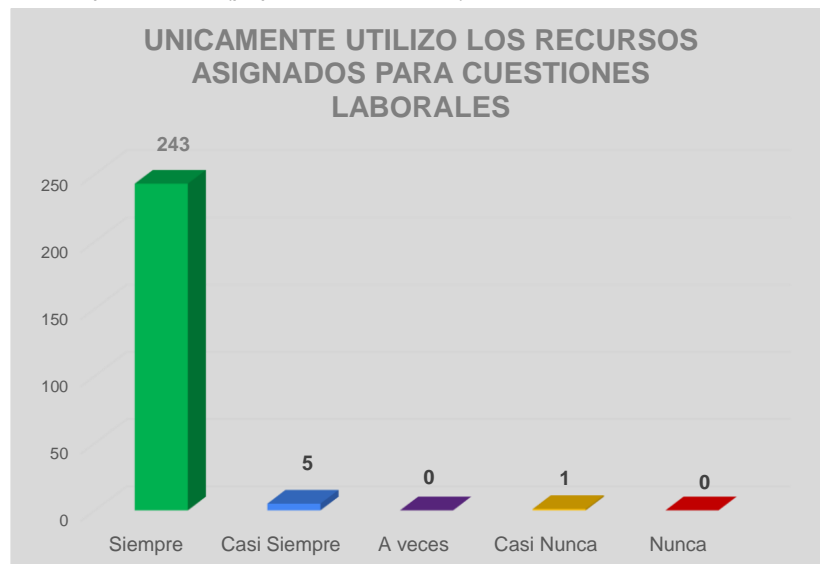
Me comprometo con mi función y me conduzco con un alto sentido de austeridad y vocación de servicio

Respuesta	Num Participantes	Respuesta	%
Siempre	240	Siempre	96.39%
Casi Siempre	8	Casi Siempre	3.21%
A veces	1	A veces	0.40%
Casi Nunca	0	Casi Nunca	0.00%
Nunca	0	Nunca	0.00%
	249		100.0%



Utilizo los recursos únicamente para el desarrollo de mi trabajo, nunca para intereses personales (papelería, vehículos).

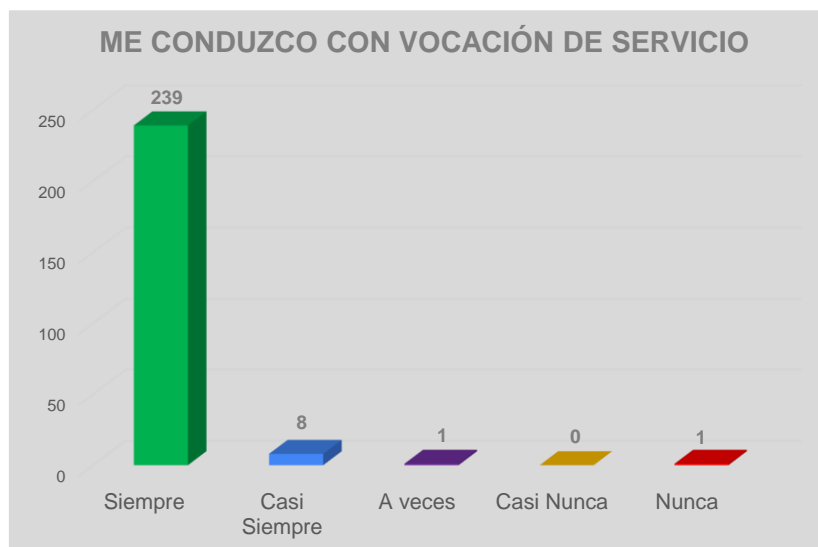
Respuesta	Num Participantes	Respuesta	%
Siempre	243	Siempre	97.59%
Casi Siempre	5	Casi Siempre	2.01%
A veces	0	A veces	0.00%
Casi Nunca	1	Casi Nunca	0.40%
Nunca	0	Nunca	0.00%
	249		100.0%



LEALTAD

Me conduzco con vocación absoluta de servicio a la sociedad.

Respuesta	Num Participantes	Respuesta	%
Siempre	239	Siempre	95.98%
Casi Siempre	8	Casi Siempre	3.21%
A veces	1	A veces	0.40%
Casi Nunca	0	Casi Nunca	0.00%
Nunca	1	Nunca	0.40%
	249		100.0%



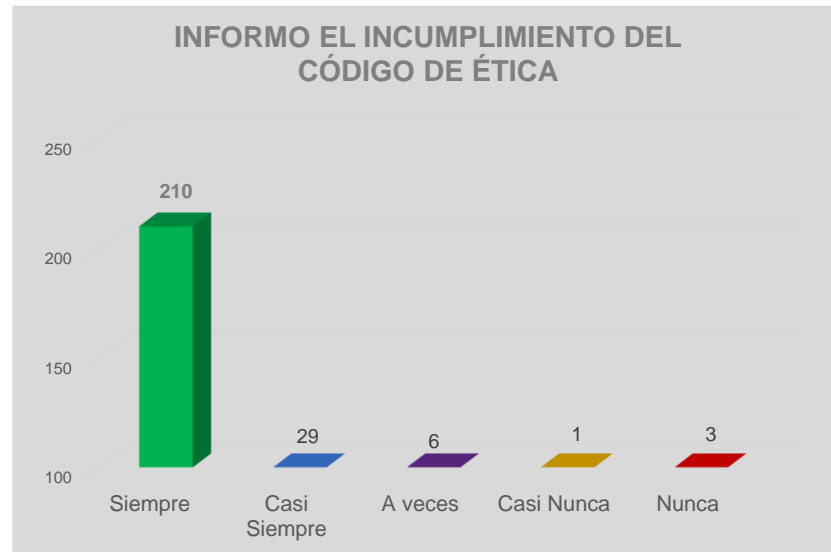
Procuro satisfacer el interés superior de las necesidades colectivas por encima de intereses particulares.

Respuesta	Num Participantes	Respuesta	%
Siempre	224	Siempre	89.96%
Casi Siempre	22	Casi Siempre	8.84%
A veces	1	A veces	0.40%
Casi Nunca	2	Casi Nunca	0.80%
Nunca	0	Nunca	0.00%
	249		100.0%



Informo inmediatamente a mis superiores del incumplimiento del presente Código de Ética.

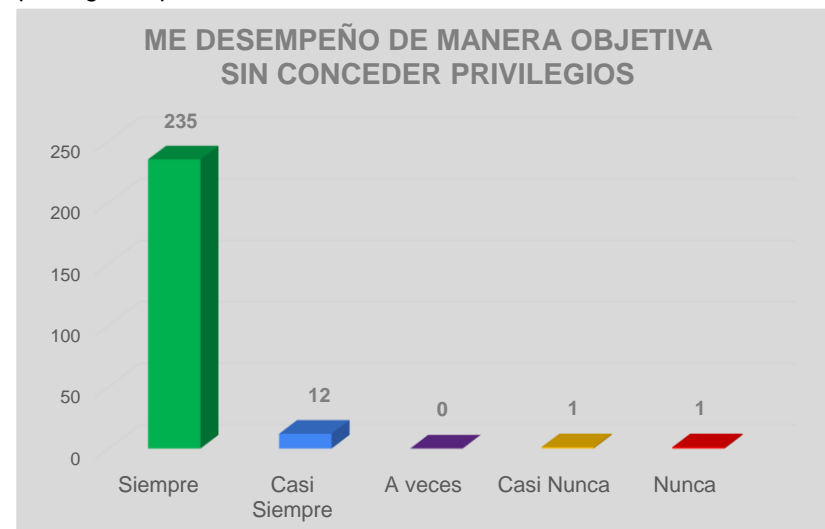
Respuesta	Num Participantes	Respuesta	%
Siempre	210	Siempre	84.34%
Casi Siempre	29	Casi Siempre	11.65%
A veces	6	A veces	2.41%
Casi Nunca	1	Casi Nunca	0.40%
Nunca	3	Nunca	1.20%
	249		100.0%



IMPARCIALIDAD

Me desempeño en el puesto de manera objetiva; tomo decisiones sin conceder privilegios o preferencias.

Respuesta	Num Participantes	Respuesta	%
Siempre	235	Siempre	94.38%
Casi Siempre	12	Casi Siempre	4.82%
A veces	0	A veces	0.00%
Casi Nunca	1	Casi Nunca	0.40%
Nunca	1	Nunca	0.40%
	249		100.0%



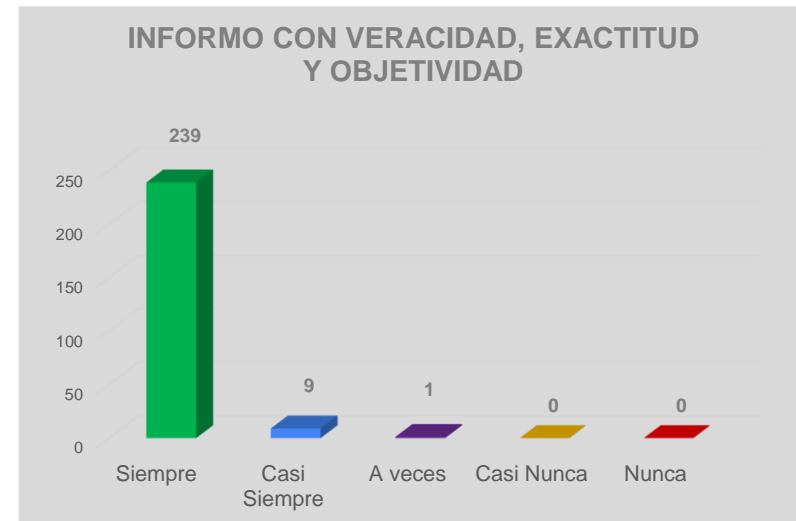
Informo a mi jefe directo cuando se me presenta algún conflicto de interés.

Respuesta	Num Participantes	Respuesta	%
Siempre	227	Siempre	91.16%
Casi Siempre	16	Casi Siempre	6.43%
A veces	2	A veces	0.80%
Casi Nunca	3	Casi Nunca	1.20%
Nunca	1	Nunca	0.40%
	249		100.0%



Informo con veracidad, exactitud y objetividad sobre las actividades realizadas y sus resultados.

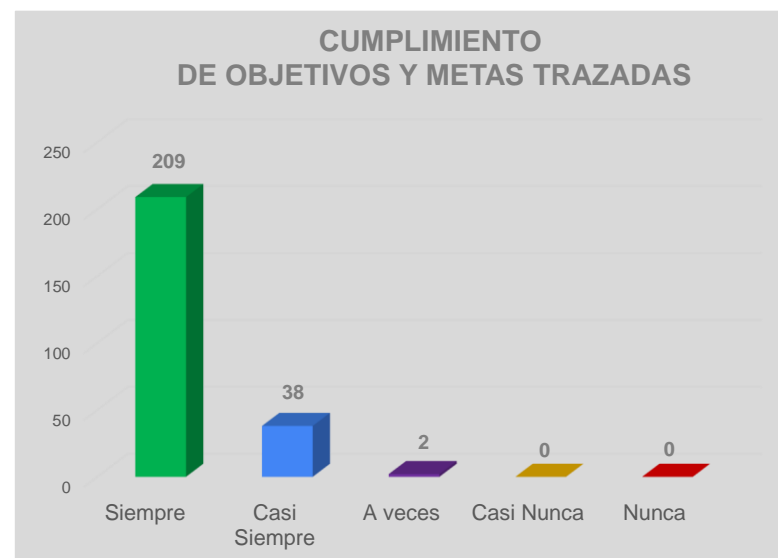
Respuesta	Num Participantes	Respuesta	%
Siempre	239	Siempre	95.98%
Casi Siempre	9	Casi Siempre	3.61%
A veces	1	A veces	0.40%
Casi Nunca	0	Casi Nunca	0.00%
Nunca	0	Nunca	0.00%
	249		100.0%



EFICIENCIA

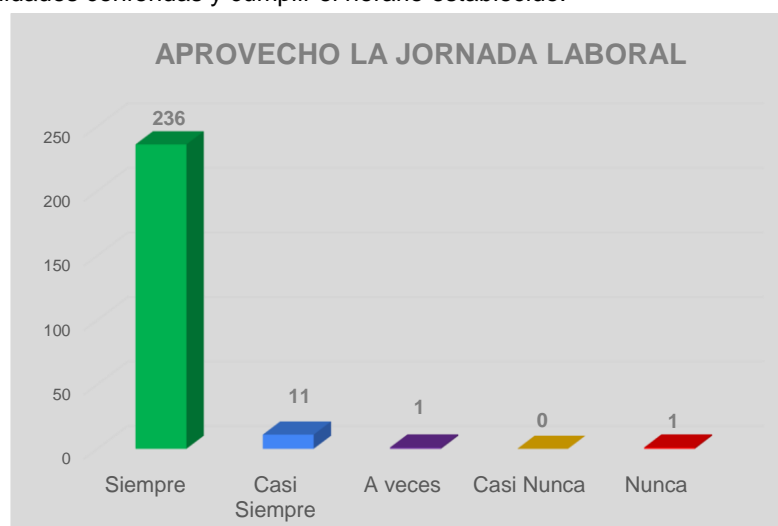
Alcanzo los objetivos y metas trazadas; en el plazo establecido.

Respuesta	Num Participantes	Respuesta	%
Siempre	209	Siempre	83.94%
Casi Siempre	38	Casi Siempre	15.26%
A veces	2	A veces	0.80%
Casi Nunca	0	Casi Nunca	0.00%
Nunca	0	Nunca	0.00%
	249		100.0%



Aprovecho plenamente la jornada laboral para el cumplimiento de las responsabilidades conferidas y cumplir el horario establecido.

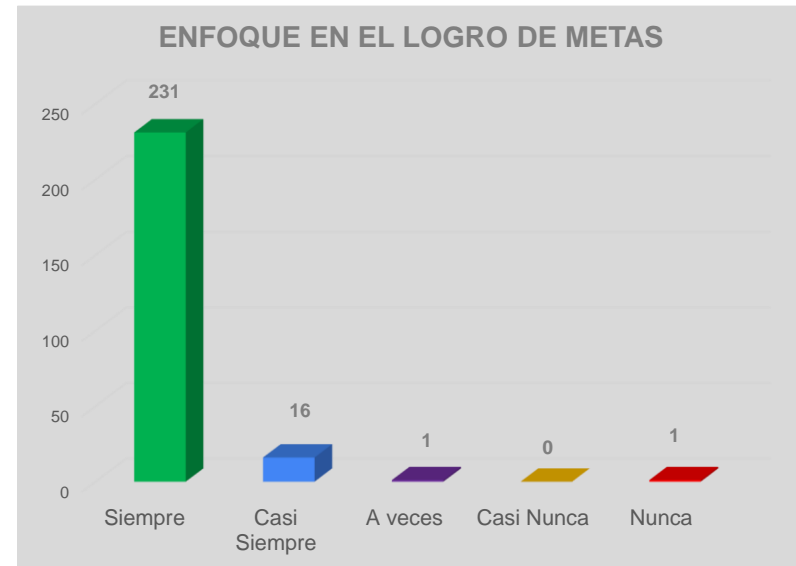
Respuesta	Num Participantes	Respuesta	%
Siempre	236	Siempre	94.78%
Casi Siempre	11	Casi Siempre	4.42%
A veces	1	A veces	0.40%
Casi Nunca	0	Casi Nunca	0.00%
Nunca	1	Nunca	0.40%
	249		100.0%



EFICACIA

Me enfoco en el logro de las metas de acuerdo a como fueron planeadas.

Respuesta	Num Participantes	Respuesta	%
Siempre	231	Siempre	92.77%
Casi Siempre	16	Casi Siempre	6.43%
A veces	1	A veces	0.40%
Casi Nunca	0	Casi Nunca	0.00%
Nunca	1	Nunca	0.40%
	249		100.0%



Mantengo canales de información abiertos para la recepción, atención y tratamiento de quejas y denuncias, que permitan mejorar el desempeño

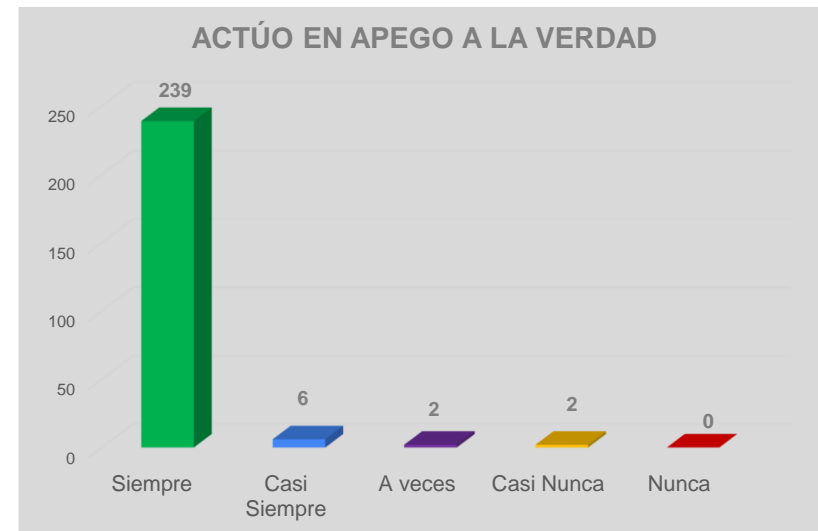
Respuesta	Num Participantes	Respuesta	%
Siempre	219	Siempre	87.95%
Casi Siempre	24	Casi Siempre	9.64%
A veces	4	A veces	1.61%
Casi Nunca	1	Casi Nunca	0.40%
Nunca	1	Nunca	0.40%
	249		100.0%



HONESTIDAD

Me conduzco en apego a la verdad, fomentando una cultura de confianza.

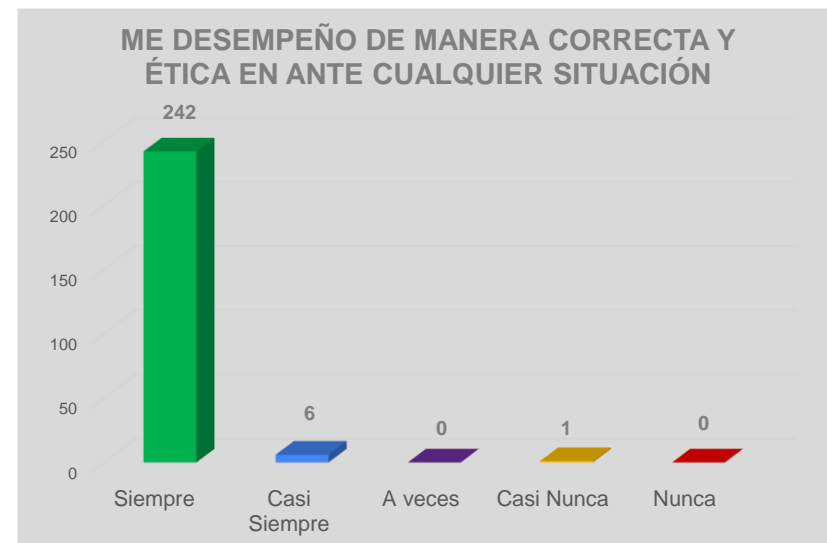
Respuesta	Num Participantes	Respuesta	%
Siempre	239	Siempre	95.98%
Casi Siempre	6	Casi Siempre	2.41%
A veces	2	A veces	0.80%
Casi Nunca	2	Casi Nunca	0.80%
Nunca	0	Nunca	0.00%
	249		100.0%



INTEGRIDAD

Me desempeño de manera correcta y ética en todo momento y ante cualquier situación.

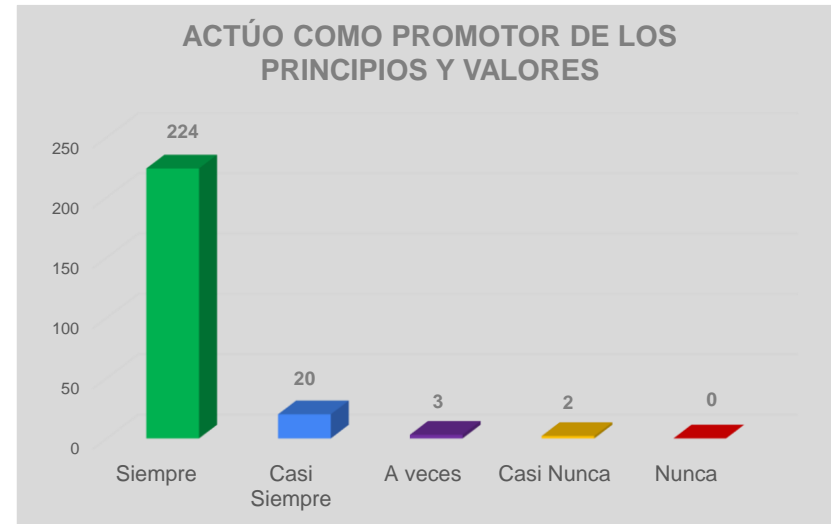
Respuesta	Num Participantes	Respuesta	%
Siempre	242	Siempre	97.19%
Casi Siempre	6	Casi Siempre	2.41%
A veces	0	A veces	0.00%
Casi Nunca	1	Casi Nunca	0.40%
Nunca	0	Nunca	0.00%
	249		



LIDERAZGO

Me conduzco en todo momento como promotor de principios y valores en la sociedad y en la institución.

Respuesta	Num Participantes	Respuesta	%
Siempre	224	Siempre	89.96%
Casi Siempre	20	Casi Siempre	8.03%
A veces	3	A veces	1.20%
Casi Nunca	2	Casi Nunca	0.80%
Nunca	0	Nunca	0.00%
249			



RENDICIÓN DE CUENTAS

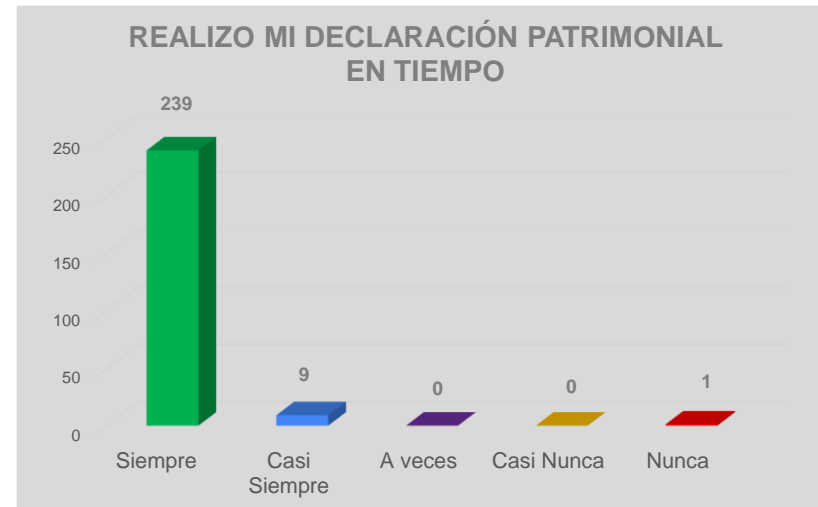
Asumo plenamente, la responsabilidad de desempeñar sus funciones en forma adecuada, dando cuentas de mi trabajo.

Respuesta	Num Participantes	Respuesta	%
Siempre	245	Siempre	98.39%
Casi Siempre	3	Casi Siempre	1.20%
A veces	0	A veces	0.00%
Casi Nunca	0	Casi Nunca	0.00%
Nunca	1	Nunca	0.40%
249			



Realizo mi declaración patrimonial dentro del tiempo establecido

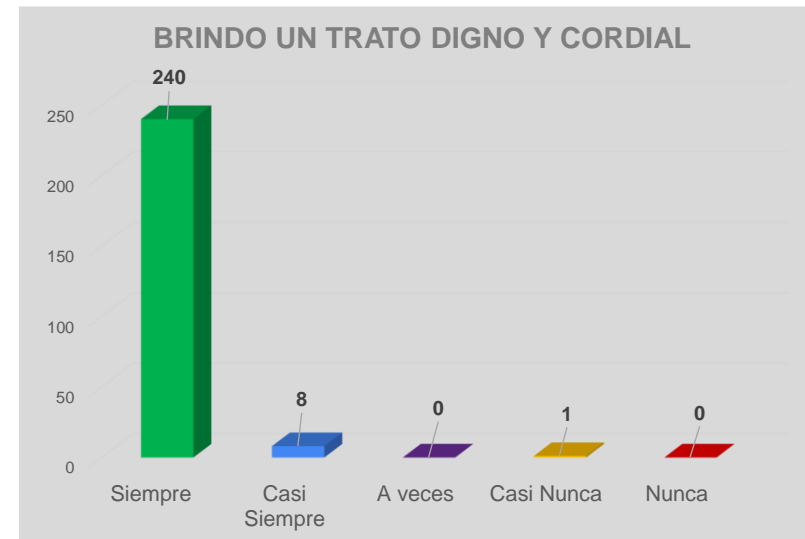
Respuesta	Num Participantes	Respuesta	%
Siempre	239	Siempre	95.98%
Casi Siempre	9	Casi Siempre	3.61%
A veces	0	A veces	0.00%
Casi Nunca	0	Casi Nunca	0.00%
Nunca	1	Nunca	0.40%
249			



RESPETO

Brindo un trato digno y cordial a las personas en general y a mis compañeros y compañeras de trabajo, superiores y subordinados.

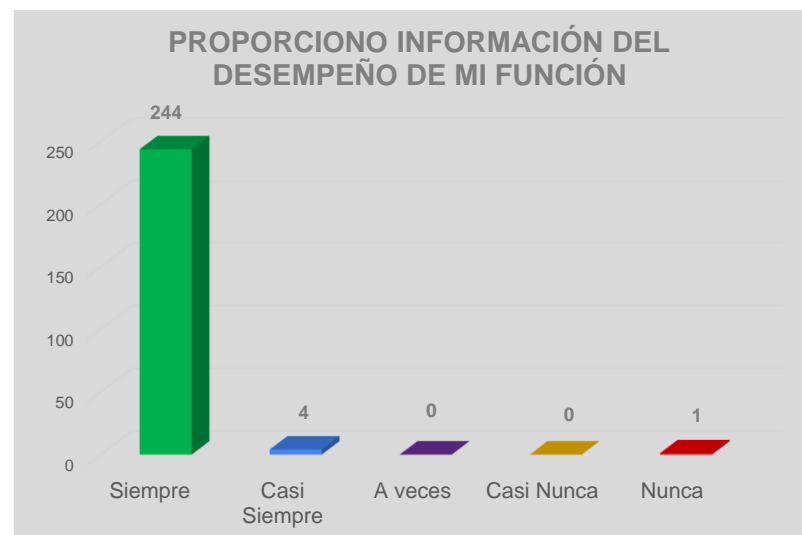
Respuesta	Num Participantes	Respuesta	%
Siempre	240	Siempre	96.39%
Casi Siempre	8	Casi Siempre	3.21%
A veces	0	A veces	0.00%
Casi Nunca	1	Casi Nunca	0.40%
Nunca	0	Nunca	0.00%
249			



TRANSPARENCIA

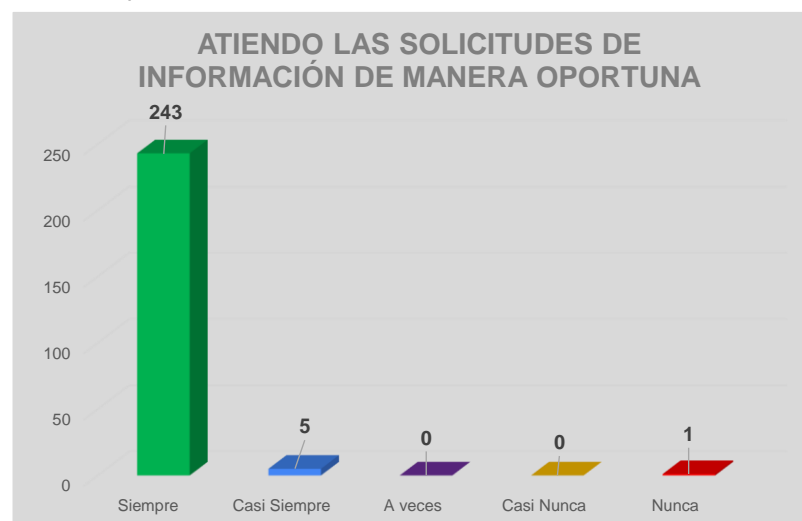
Brindo información generada en el desempeño de mis funciones, cumpliendo con lo establecido en la Ley de Acceso a la información Pública y Protección de Datos Personales del Estado de Coahuila de Zaragoza.

Respuesta	Num Participantes	Respuesta	%
Siempre	244	Siempre	97.99%
Casi Siempre	4	Casi Siempre	1.61%
A veces	0	A veces	0.00%
Casi Nunca	0	Casi Nunca	0.00%
Nunca	1	Nunca	0.40%
249			



Atiendo cualquier solicitud de información de transparencia que se me turna, de manera oportuna.

Respuesta	Num Participantes	Respuesta	%
Siempre	243	Siempre	97.59%
Casi Siempre	5	Casi Siempre	2.01%
A veces	0	A veces	0.00%
Casi Nunca	0	Casi Nunca	0.00%
Nunca	1	Nunca	0.40%
249			

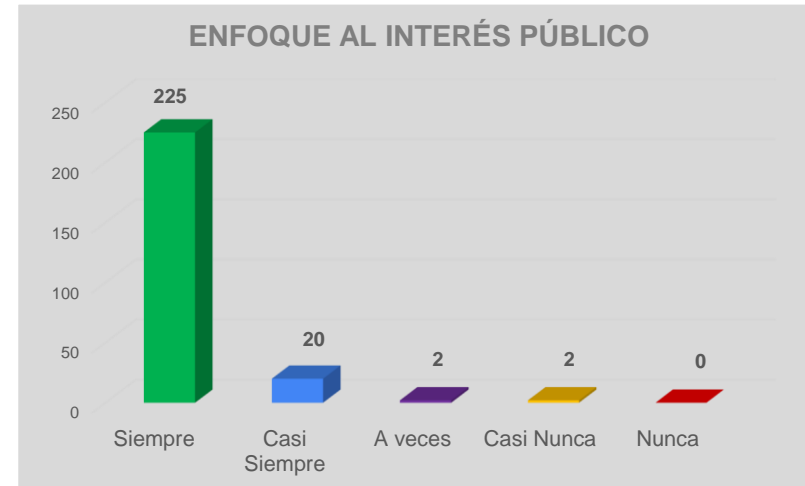


SECCIÓN III
EVALUACIÓN DEL CUMPLIMIENTO DE LOS VALORES

INTERÉS PÚBLICO

Actúo buscando en todo momento la máxima atención de las necesidades y demandas de la sociedad por encima de intereses y beneficios particulares, ajenos a la satisfacción colectiva.

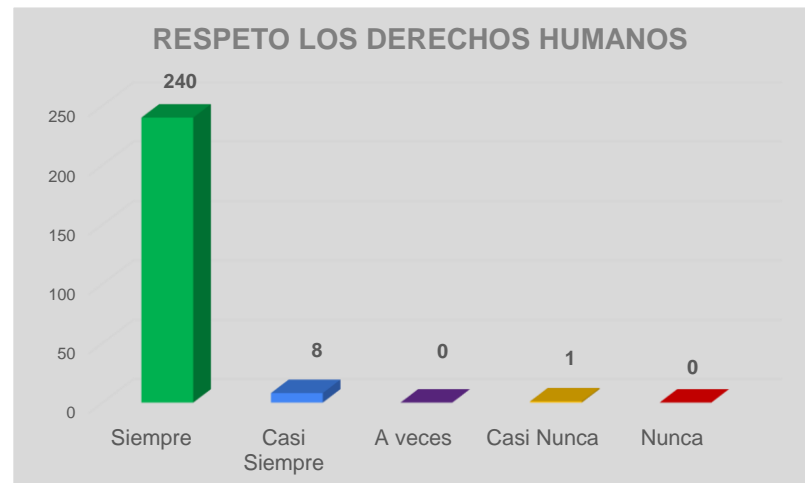
Respuesta	Num Participantes	Respuesta	%
Siempre	225	Siempre	90.36%
Casi Siempre	20	Casi Siempre	8.03%
A veces	2	A veces	0.80%
Casi Nunca	2	Casi Nunca	0.80%
Nunca	0	Nunca	0.00%
249			



RESPECTO A LOS DERECHOS HUMANOS

Respeto los derechos humanos, y en el ámbito de mi competencias y atribución, se garantizan, promueven y protegen de conformidad con los Principios de: Universalidad

Respuesta	Num Participantes	Respuesta	%
Siempre	240	Siempre	96.39%
Casi Siempre	8	Casi Siempre	3.21%
A veces	0	A veces	0.00%
Casi Nunca	1	Casi Nunca	0.40%
Nunca	0	Nunca	0.00%
249			



IGUALDAD Y NO DISCRIMINACIÓN

En el desempeño de mi función, atiendo a las personas sin distinción, exclusión, restricción, o preferencia .

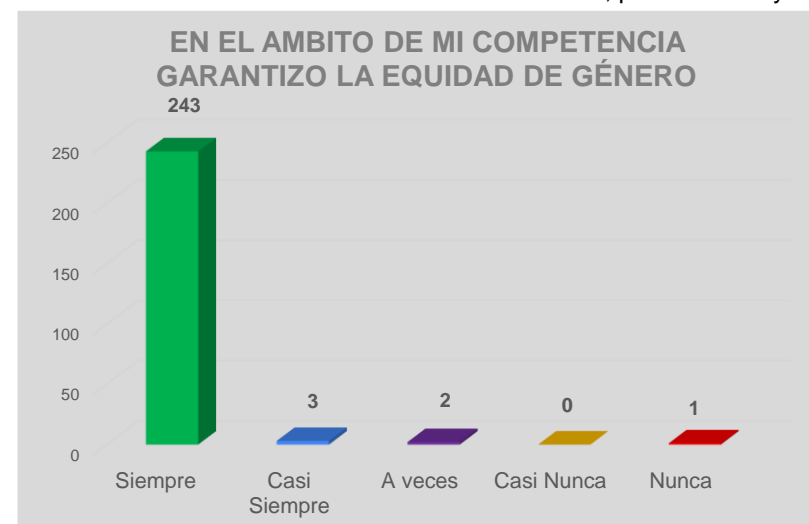
Respuesta	Num Participantes	Respuesta	%
Siempre	243	Siempre	97.59%
Casi Siempre	5	Casi Siempre	2.01%
A veces	0	A veces	0.00%
Casi Nunca	0	Casi Nunca	0.00%
Nunca	1	Nunca	0.40%
249			



EQUIDAD DE GÉNERO

En el ámbito de mis competencias y atribuciones, garantizo que tanto mujeres como hombres accedan con las mismas condiciones, posibilidades y oportunidades .

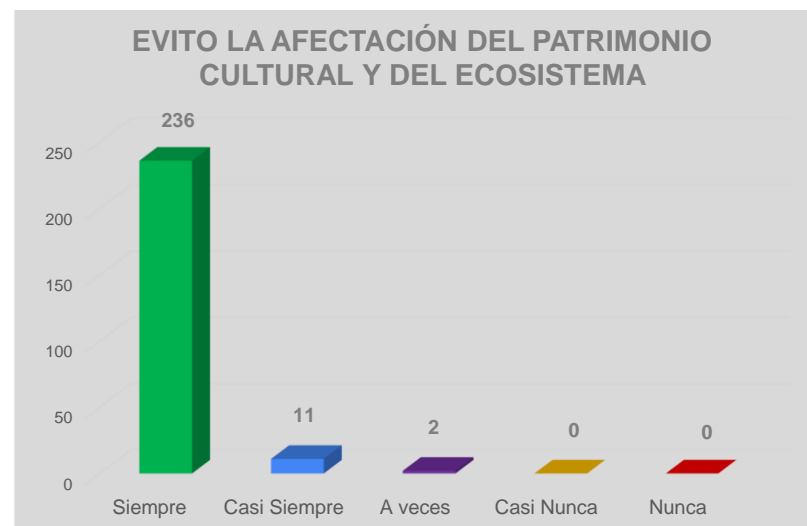
Respuesta	Num Participantes	Respuesta	%
Siempre	243	Siempre	97.59%
Casi Siempre	3	Casi Siempre	1.20%
A veces	2	A veces	0.80%
Casi Nunca	0	Casi Nunca	0.00%
Nunca	1	Nunca	0.40%
249			



ENTORNO CULTURAL Y ECOLOGICO

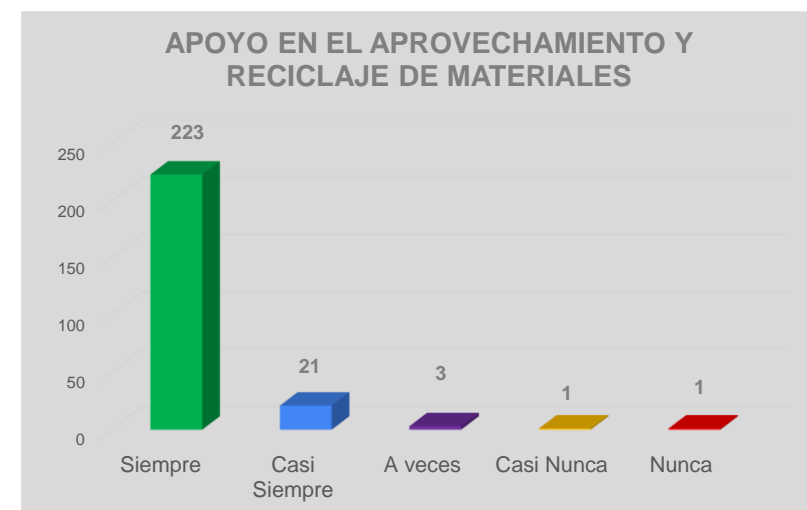
En el desarrollo de mis actividades evito la afectación del patrimonio cultural y de los ecosistemas.

Respuesta	Num Participantes	Respuesta	%
Siempre	236	Siempre	94.78%
Casi Siempre	11	Casi Siempre	4.42%
A veces	2	A veces	0.80%
Casi Nunca	0	Casi Nunca	0.00%
Nunca	0	Nunca	0.00%
249			



En el desempeño de mi función, apoyo en el mejor aprovechamiento y reciclaje de materiales.

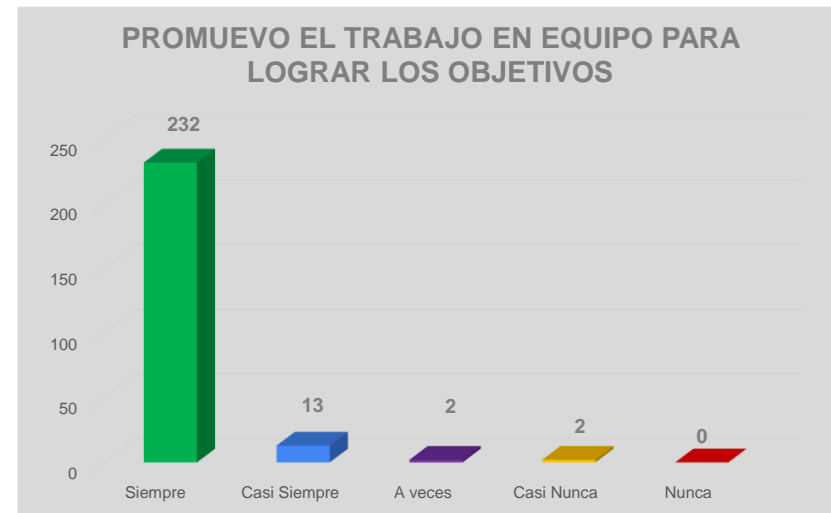
Respuesta	Num Participantes	Respuesta	%
Siempre	223	Siempre	89.56%
Casi Siempre	21	Casi Siempre	8.43%
A veces	3	A veces	1.20%
Casi Nunca	1	Casi Nunca	0.40%
Nunca	1	Nunca	0.40%
249			



COORDINACIÓN

Colaboro y promuevo el trabajo en equipo para alcanzar los objetivos.

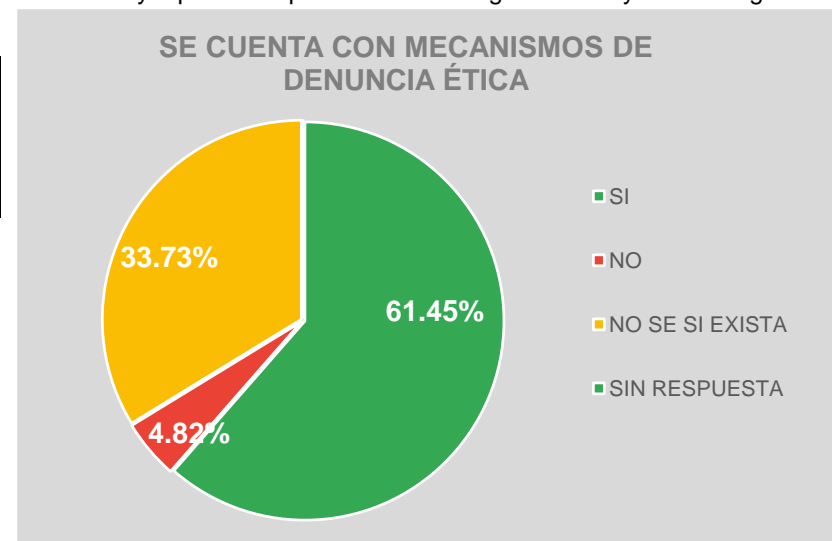
Respuesta	Num Participantes	Respuesta	%
Siempre	232	Siempre	93.17%
Casi Siempre	13	Casi Siempre	5.22%
A veces	2	A veces	0.80%
Casi Nunca	2	Casi Nunca	0.80%
Nunca	0	Nunca	0.00%
249			



SECCIÓN IV DENUNCIAS ÉTICAS

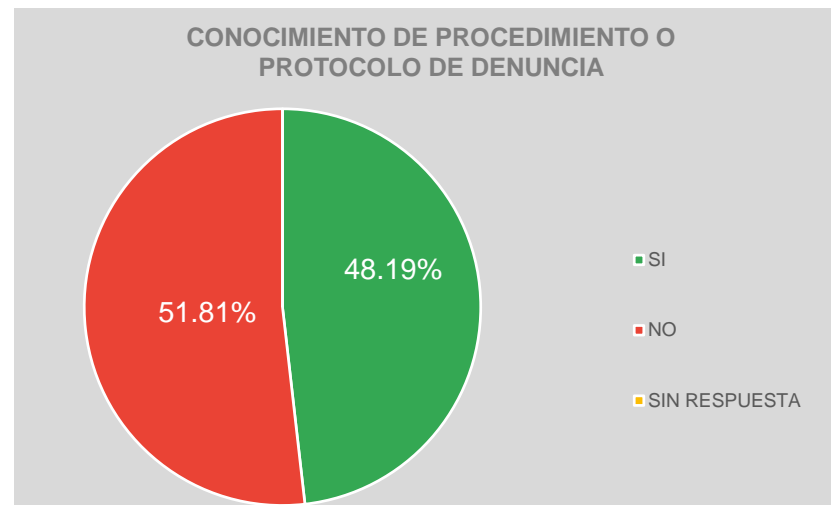
¿La institución cuenta con mecanismos para la denuncia de hechos contrarios a la ética y/o por incumplimientos al Código de Ética y/o al Código de Conducta?

Respuesta	Num Participantes	Respuesta	%
SI	153	SI	61.45%
NO	12	NO	4.82%
NO SE SI EXISTA	84	NO SE SI EXISTA	33.73%
SIN RESPUESTA	0	SIN RESPUESTA	0.00%
249			



¿Conoces el procedimiento o protocolo para atención de denuncias?

Respuesta	Num Participantes	Respuesta	%
SI	120	SI	48.19%
NO	129	NO	51.81%
SIN RESPUESTA	0	SIN RESPUESTA	0.00%
	249		



PROPUESTAS DE ACCIONES PARA REFORZAR LA ÉTICA

