

# AUTOEVALUACIÓN DE ÉTICA E INTEGRIDAD 2021



SECRETARÍA DE FINANZAS  
(SEFIN)

*Saltillo, Coahuila; a 17 de septiembre de 2021*

NUMERIO DE SERVIDORES PÚBLICOS PARTICIPANTES:

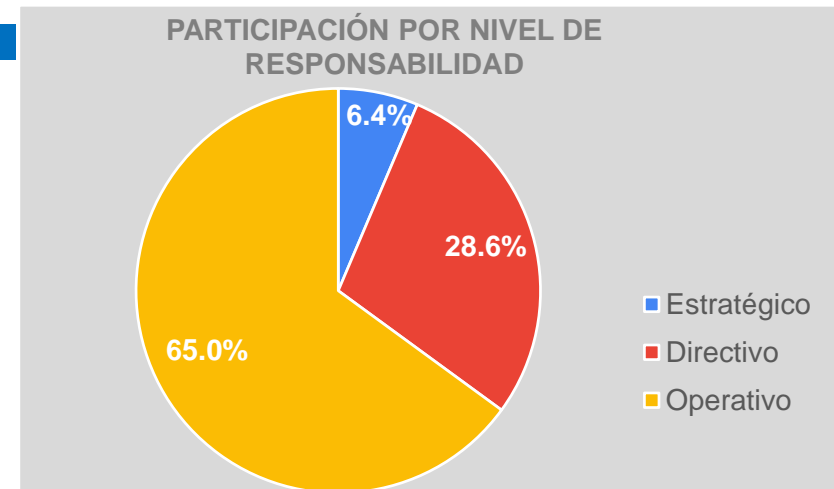
391

RESULTADO DE LA INSTITUCIÓN:

97.07%

NIVEL DE RESPONSABILIDAD

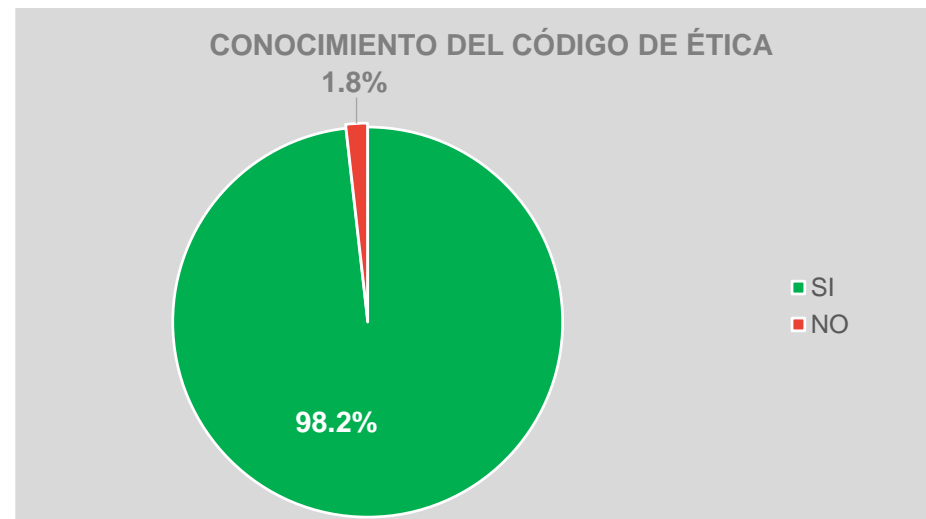
	Num Participantes	%
Estratégico	25	6.4%
Directivo	112	28.6%
Operativo	254	65.0%
	<b>391</b>	<b>100%</b>



## SECCION I GENERALIDADES

¿Conoces el Código de Ética para los Servidores Públicos de la Administración Pública del Estado de Coahuila de Zaragoza?

Respuesta	Num Participantes	%
SI	384	98.2%
NO	7	1.8%
	<b>391</b>	<b>100.0%</b>



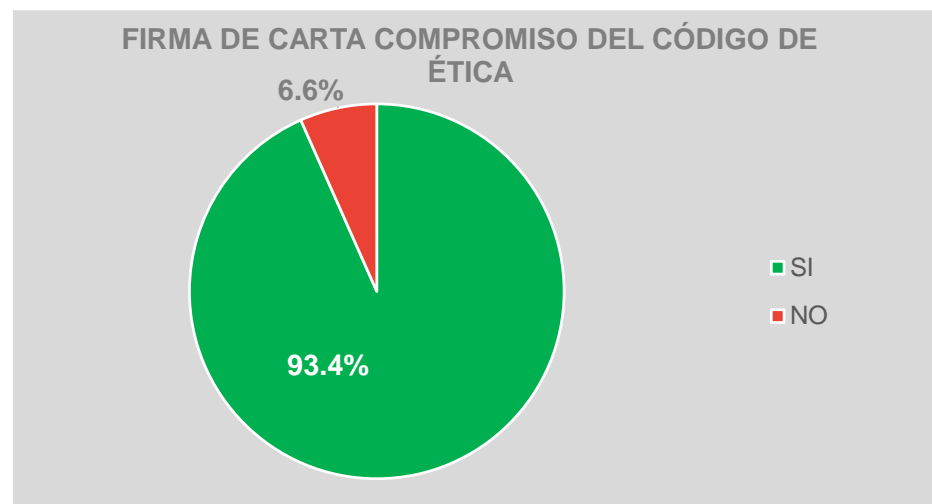
¿Consideras que el lenguaje del Código de Ética es claro y sencillo que facilita su entendimiento?

Respuesta	Num Participantes	%
SI	384	98.2%
NO	7	1.8%
	<b>391</b>	<b>100.0%</b>



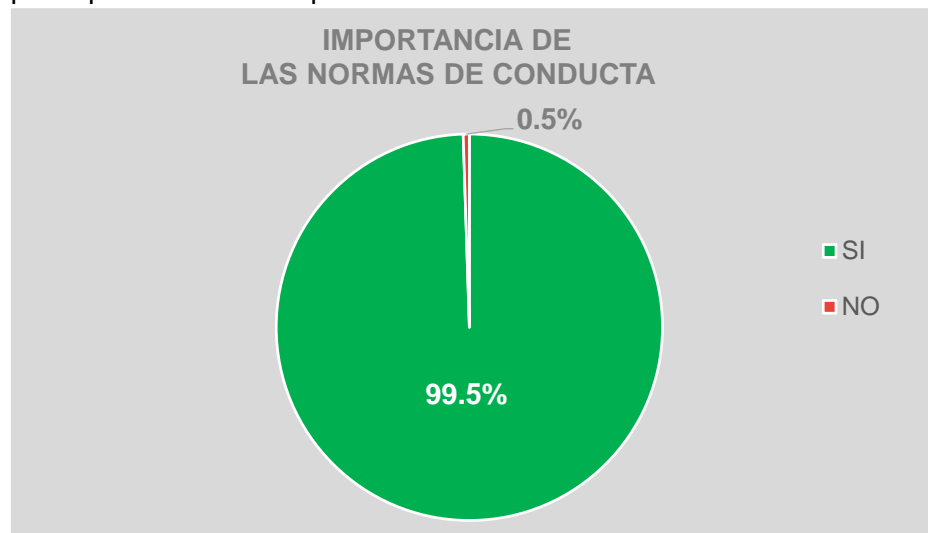
¿Haz firmado la carta compromiso para el cumplimiento del Código de Ética para los Servidores Públicos de la Administración Pública del Estado de Coahuila de Zaragoza?

Respuesta	Num Participantes	%
SI	365	93.4%
NO	26	6.6%
	<b>391</b>	<b>100.0%</b>



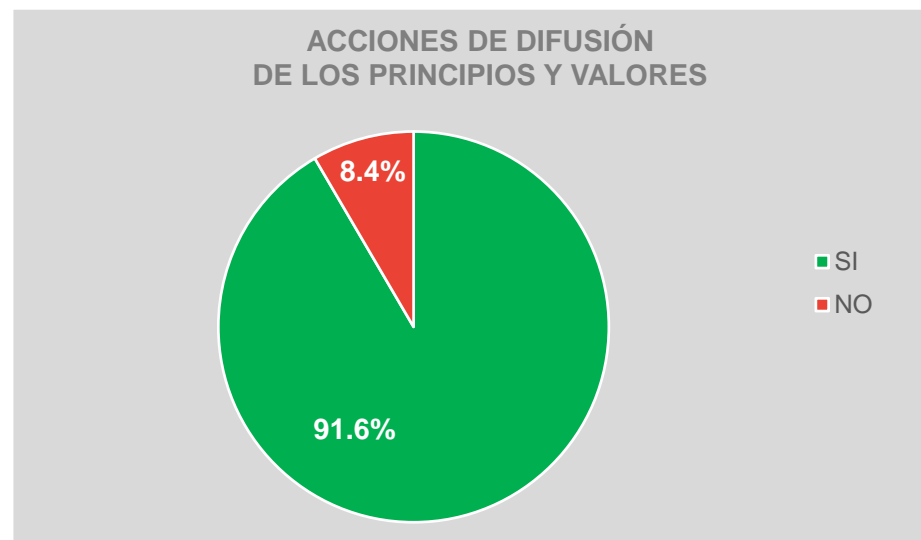
¿Consideras importante contar con normas de conducta que impacten en el cumplimiento de la misión de la Institución?

Respuesta	Num Participantes	%
SI	389	99.5%
NO	2	0.5%
	<b>391</b>	<b>100.0%</b>



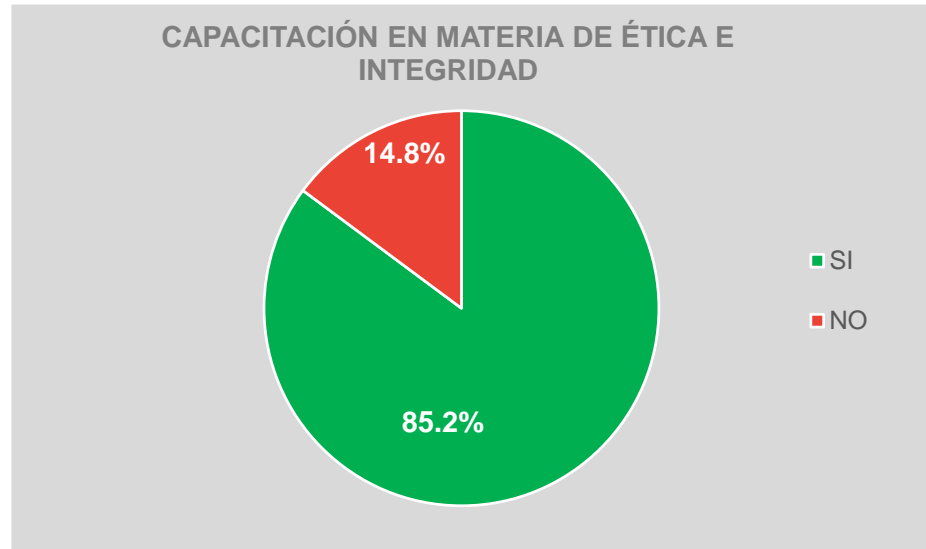
¿Se han realizado acciones de difusión para interiorizar los principios y valores del Código de Ética?

Respuesta	Num Participantes	%
SI	358	91.6%
NO	33	8.4%
	<b>391</b>	<b>100.0%</b>



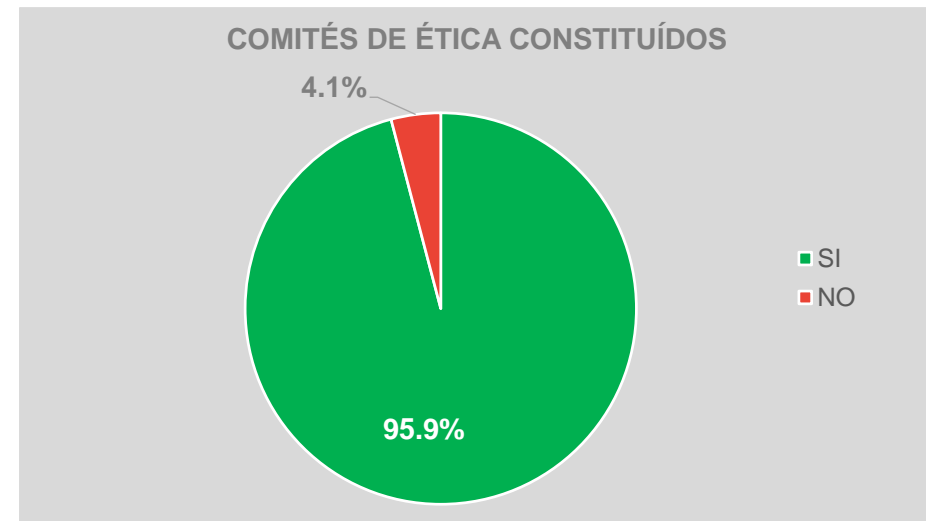
¿Se te ha impartido capacitación en materia de Ética e Integridad?

Respuesta	Num Participantes	%
SI	333	85.2%
NO	58	14.8%
	<b>391</b>	<b>100.0%</b>



¿En tu institución se encuentra constituido el Comité de Ética?

Respuesta	Num Participantes	%
SI	375	95.9%
NO	16	4.1%
	<b>391</b>	<b>100.0%</b>

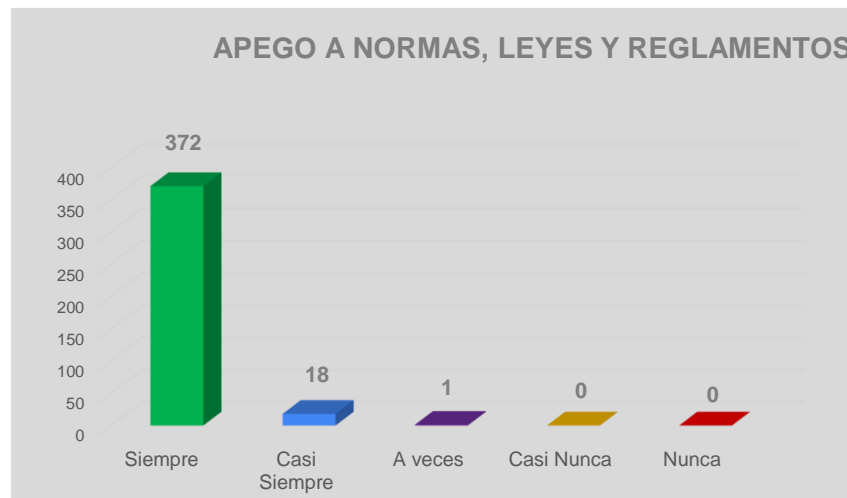


## SECCIÓN II EVALUACIÓN DEL CUMPLIMIENTO DE LOS PRINCIPIOS

### LEGALIDAD

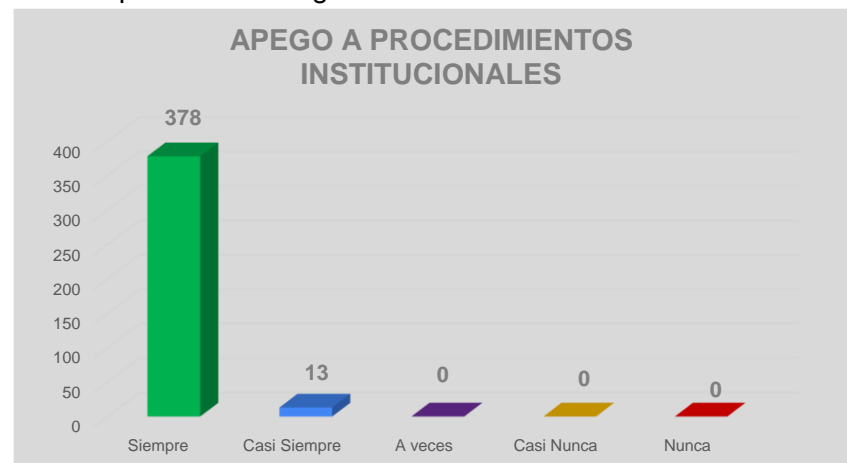
¿Me apego en todo momento a las disposiciones que establecen las normas, leyes y reglamentos?

Respuesta	Num Participantes	Respuesta	%
Siempre	372	Siempre	95.14%
Casi Siempre	18	Casi Siempre	4.60%
A veces	1	A veces	0.26%
Casi Nunca	0	Casi Nunca	0.00%
Nunca	0	Nunca	0.00%
	<b>391</b>		<b>100.0%</b>



¿Me apego a los procedimientos establecidos en la Institución en el desempeño de mi cargo?

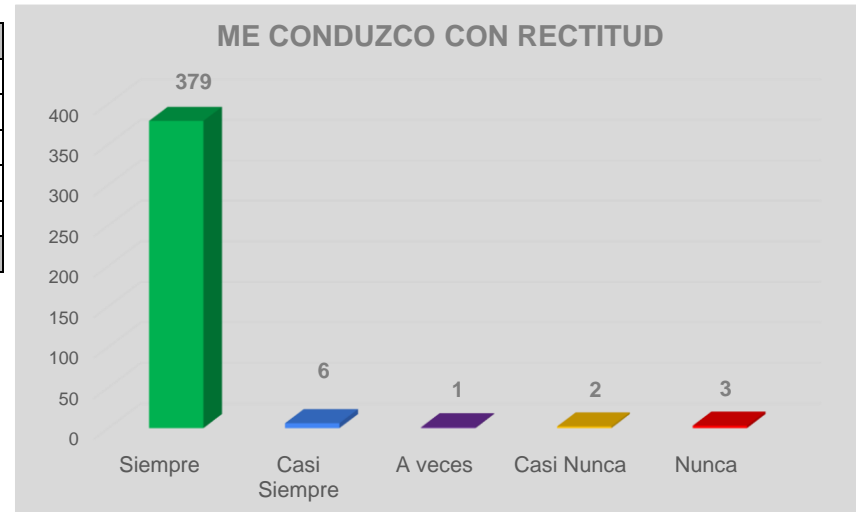
Respuesta	Num Participantes	Respuesta	%
Siempre	378	Siempre	96.68%
Casi Siempre	13	Casi Siempre	3.32%
A veces	0	A veces	0.00%
Casi Nunca	0	Casi Nunca	0.00%
Nunca	0	Nunca	0.00%
	<b>391</b>		<b>100.0%</b>



## HONRADEZ

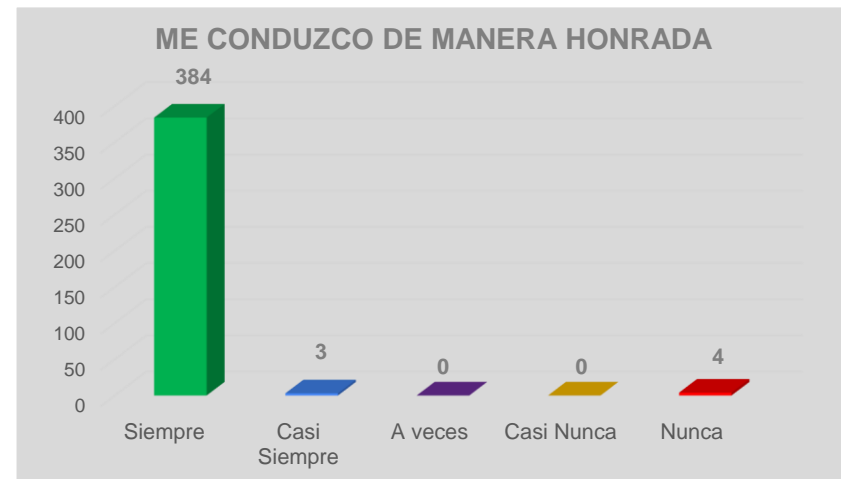
¿Me conduzco con rectitud sin utilizar mi empleo, cargo o comisión para obtener o pretender obtener algún beneficio, provecho o ventaja personal o a favor de terceros?

Respuesta	Num Participantes	Respuesta	%
Siempre	379	Siempre	96.93%
Casi Siempre	6	Casi Siempre	1.53%
A veces	1	A veces	0.26%
Casi Nunca	2	Casi Nunca	0.51%
Nunca	3	Nunca	0.77%
	<b>391</b>		<b>100.0%</b>



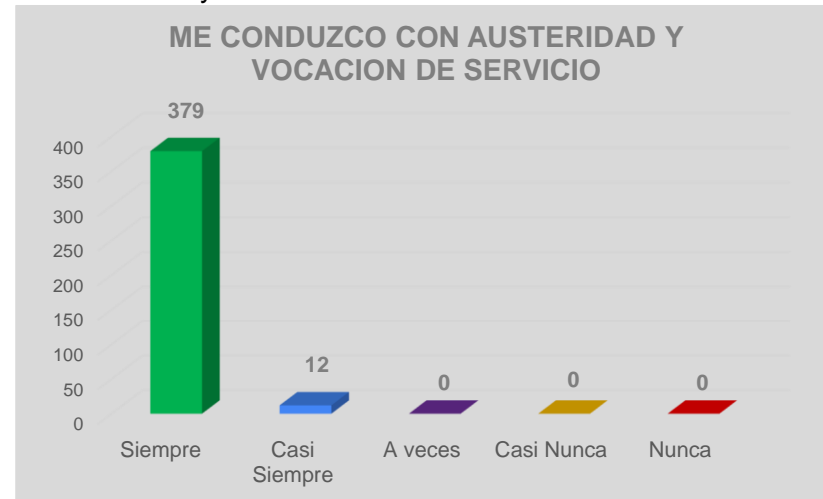
Me conduzco de manera honrada, sin buscar o aceptar compensaciones, regalos u obsequios.

Respuesta	Num Participantes	Respuesta	%
Siempre	384	Siempre	98.21%
Casi Siempre	3	Casi Siempre	0.77%
A veces	0	A veces	0.00%
Casi Nunca	0	Casi Nunca	0.00%
Nunca	4	Nunca	1.02%
	<b>391</b>		<b>100.0%</b>



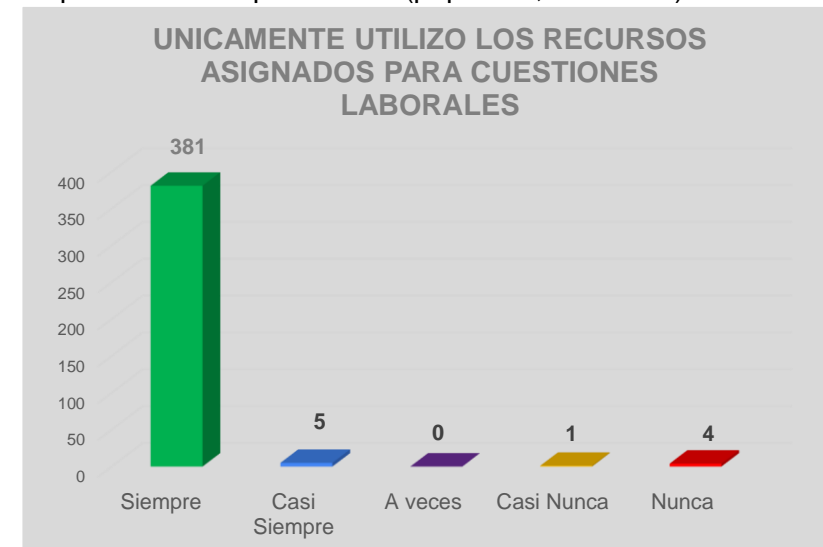
Me comprometo con mi función y me conduzco con un alto sentido de austeridad y vocación de servicio

Respuesta	Num Participantes	Respuesta	%
Siempre	379	Siempre	96.93%
Casi Siempre	12	Casi Siempre	3.07%
A veces	0	A veces	0.00%
Casi Nunca	0	Casi Nunca	0.00%
Nunca	0	Nunca	0.00%
	<b>391</b>		<b>100.0%</b>



Utilizo los recursos únicamente para el desarrollo de mi trabajo, nunca para intereses personales (papelería, vehículos).

Respuesta	Num Participantes	Respuesta	%
Siempre	381	Siempre	97.44%
Casi Siempre	5	Casi Siempre	1.28%
A veces	0	A veces	0.00%
Casi Nunca	1	Casi Nunca	0.26%
Nunca	4	Nunca	1.02%
	<b>391</b>		<b>100.0%</b>

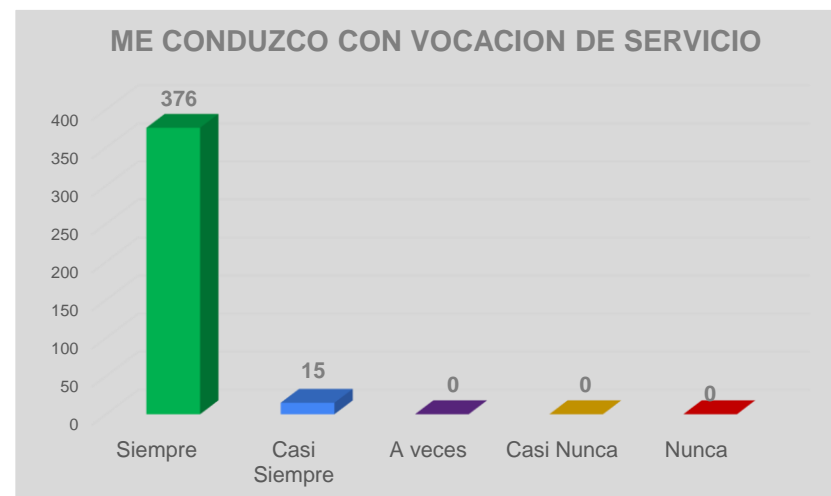




## LEALTAD

Me conduzco con vocación absoluta de servicio a la sociedad.

Respuesta	Num Participantes	Respuesta	%
Siempre	376	Siempre	96.16%
Casi Siempre	15	Casi Siempre	3.84%
A veces	0	A veces	0.00%
Casi Nunca	0	Casi Nunca	0.00%
Nunca	0	Nunca	0.00%
	<b>391</b>		<b>100.0%</b>



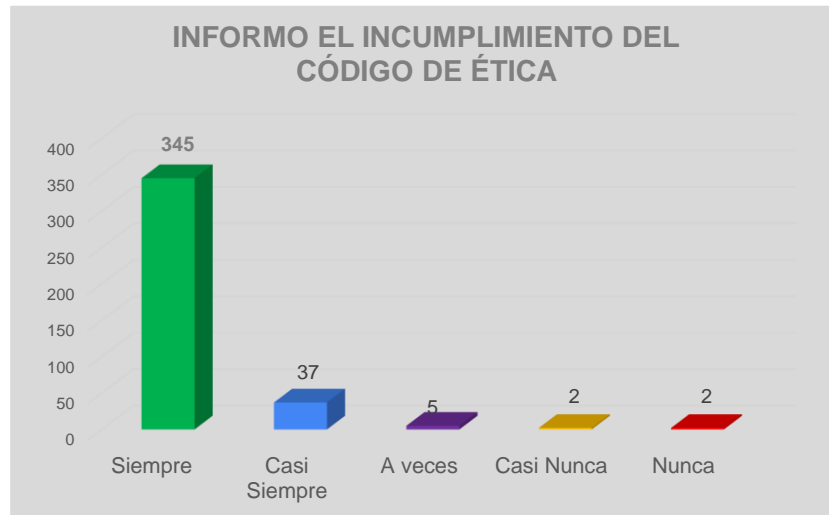
Procuro satisfacer el interés superior de las necesidades colectivas por encima de intereses particulares.

Respuesta	Num Participantes	Respuesta	%
Siempre	360	Siempre	92.07%
Casi Siempre	25	Casi Siempre	6.39%
A veces	4	A veces	1.02%
Casi Nunca	2	Casi Nunca	0.51%
Nunca	0	Nunca	0.00%
	<b>391</b>		<b>100.0%</b>



Informo inmediatamente a mis superiores del incumplimiento del presente Código de Ética.

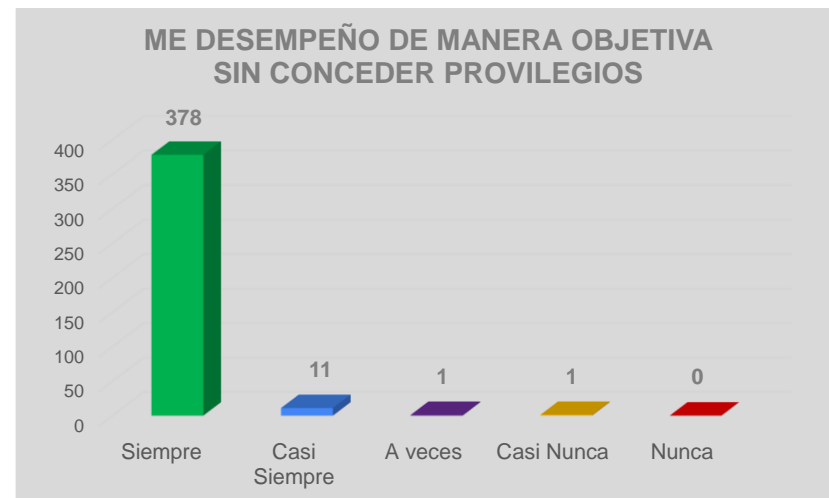
Respuesta	Num Participantes	Respuesta	%
Siempre	345	Siempre	88.24%
Casi Siempre	37	Casi Siempre	9.46%
A veces	5	A veces	1.28%
Casi Nunca	2	Casi Nunca	0.51%
Nunca	2	Nunca	0.51%
	<b>391</b>		<b>100.0%</b>



### IMPARCIALIDAD

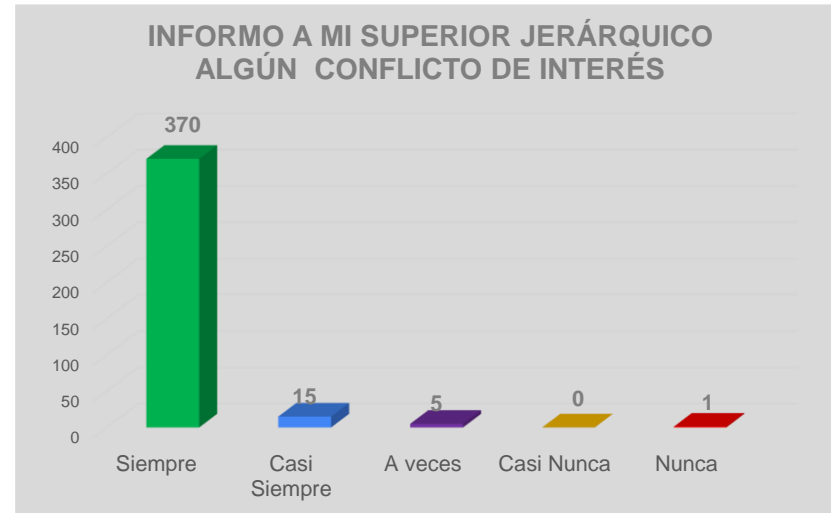
Me desempeño en el puesto de manera objetiva; tomo decisiones sin conceder privilegios o preferencias.

Respuesta	Num Participantes	Respuesta	%
Siempre	378	Siempre	96.68%
Casi Siempre	11	Casi Siempre	2.81%
A veces	1	A veces	0.26%
Casi Nunca	1	Casi Nunca	0.26%
Nunca	0	Nunca	0.00%
	<b>391</b>		<b>100.0%</b>



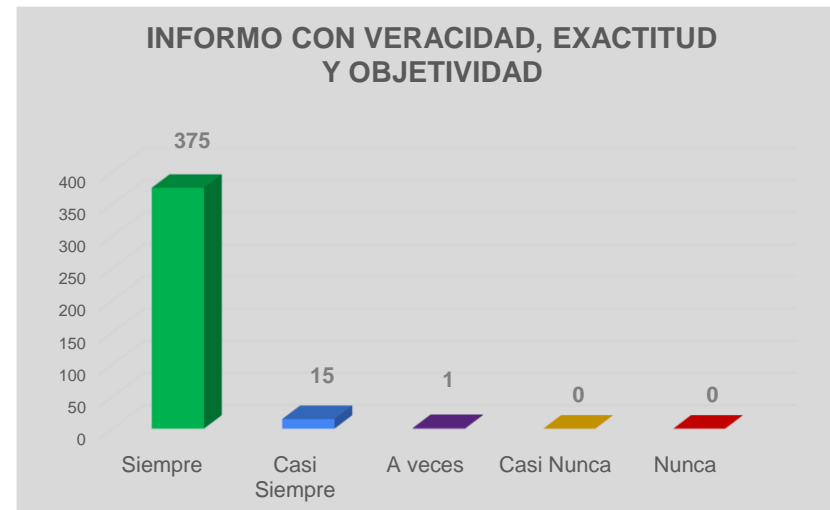
Informo a mi jefe directo cuando se me presenta algún conflicto de interés.

Respuesta	Num Participantes	Respuesta	%
Siempre	370	Siempre	94.63%
Casi Siempre	15	Casi Siempre	3.84%
A veces	5	A veces	1.28%
Casi Nunca	0	Casi Nunca	0.00%
Nunca	1	Nunca	0.26%
	<b>391</b>		<b>100.0%</b>



Informo con veracidad, exactitud y objetividad sobre las actividades realizadas y sus resultados.

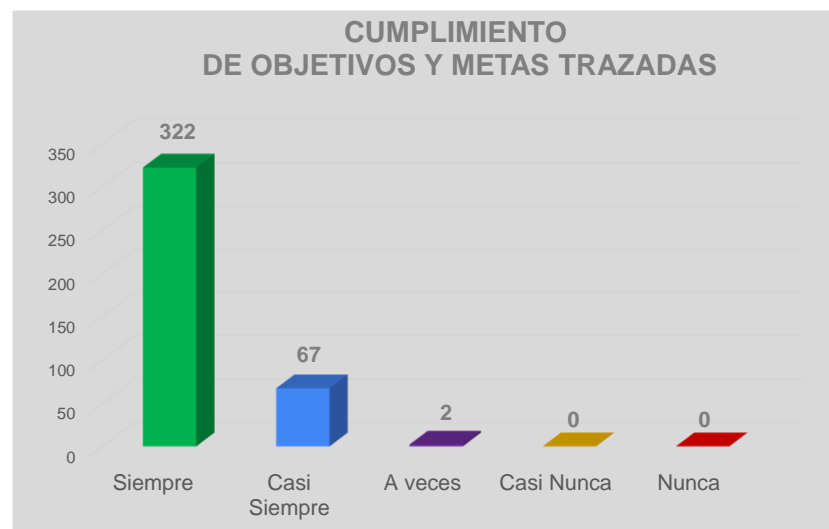
Respuesta	Num Participantes	Respuesta	%
Siempre	375	Siempre	95.91%
Casi Siempre	15	Casi Siempre	3.84%
A veces	1	A veces	0.26%
Casi Nunca	0	Casi Nunca	0.00%
Nunca	0	Nunca	0.00%
	<b>391</b>		<b>100.0%</b>



## EFICIENCIA

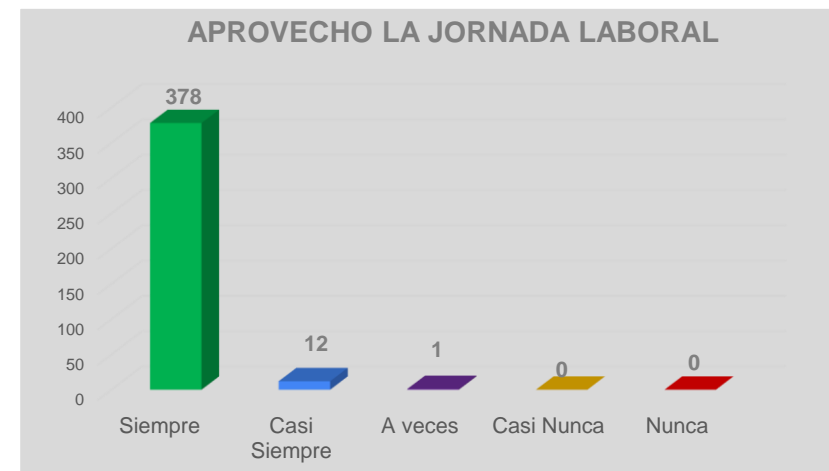
Alcanzo los objetivos y metas trazadas; en el plazo establecido.

Respuesta	Num Participantes	Respuesta	%
Siempre	322	Siempre	82.35%
Casi Siempre	67	Casi Siempre	17.14%
A veces	2	A veces	0.51%
Casi Nunca	0	Casi Nunca	0.00%
Nunca	0	Nunca	0.00%
	<b>391</b>		<b>100.0%</b>



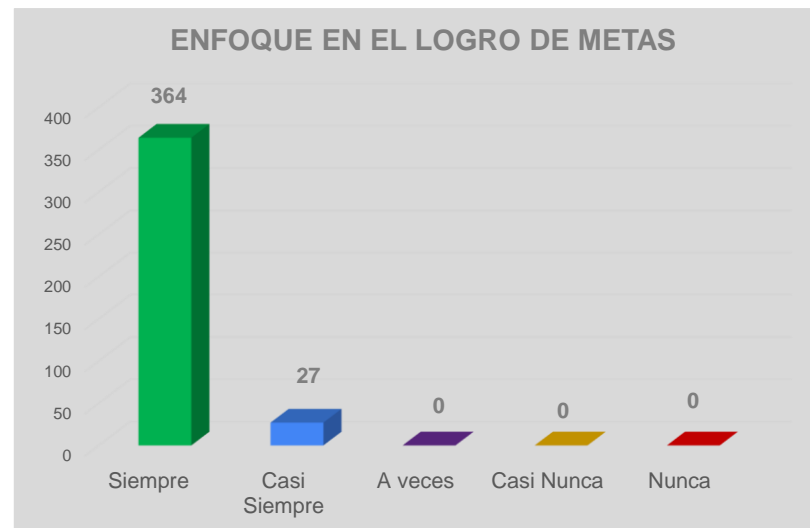
Aprovecho plenamente la jornada laboral para el cumplimiento de las responsabilidades conferidas y cumplir el horario establecido.

Respuesta	Num Participantes	Respuesta	%
Siempre	378	Siempre	96.68%
Casi Siempre	12	Casi Siempre	3.07%
A veces	1	A veces	0.26%
Casi Nunca	0	Casi Nunca	0.00%
Nunca	0	Nunca	0.00%
	<b>391</b>		<b>100.0%</b>



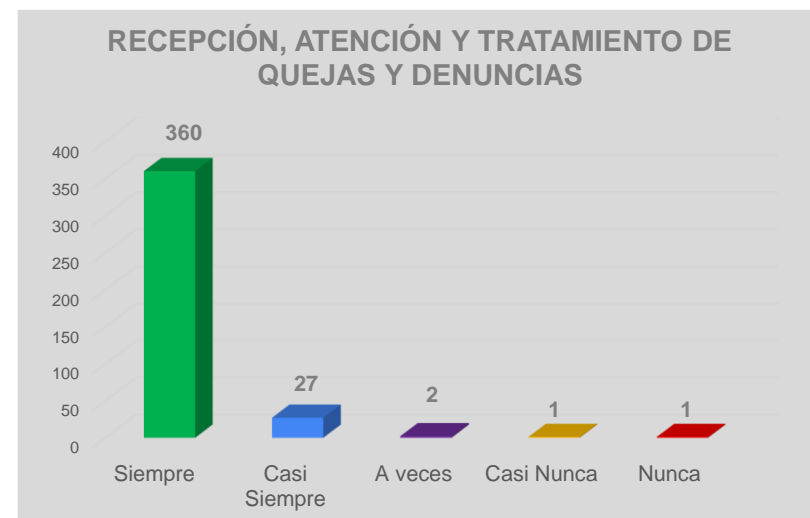
Me enfoco en el logro de las metas de acuerdo a como fueron planeadas.

Respuesta	Num Participantes	Respuesta	%
Siempre	364	Siempre	93.09%
Casi Siempre	27	Casi Siempre	6.91%
A veces	0	A veces	0.00%
Casi Nunca	0	Casi Nunca	0.00%
Nunca	0	Nunca	0.00%
	<b>391</b>		<b>100.0%</b>



Mantengo canales de información abiertos para la recepción, atención y tratamiento de quejas y denuncias, que permitan mejorar el desempeño

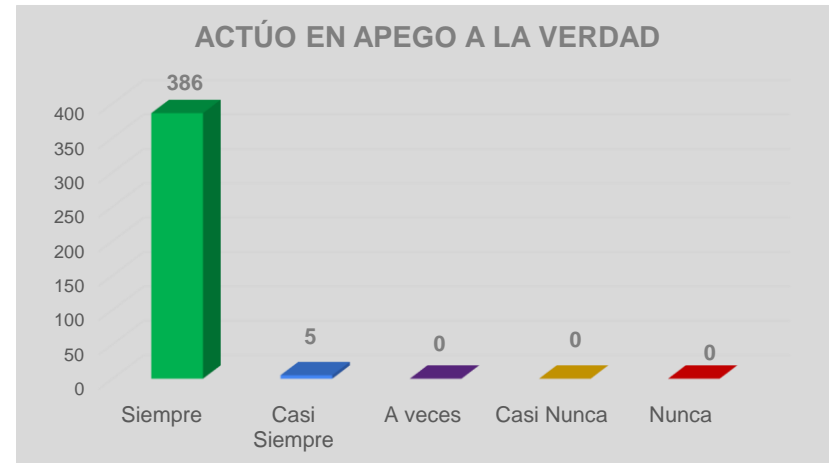
Respuesta	Num Participantes	Respuesta	%
Siempre	360	Siempre	92.07%
Casi Siempre	27	Casi Siempre	6.91%
A veces	2	A veces	0.51%
Casi Nunca	1	Casi Nunca	0.26%
Nunca	1	Nunca	0.26%
	<b>391</b>		<b>100.0%</b>



## HONESTIDAD

Me conduzco en apego a la verdad, fomentando una cultura de confianza.

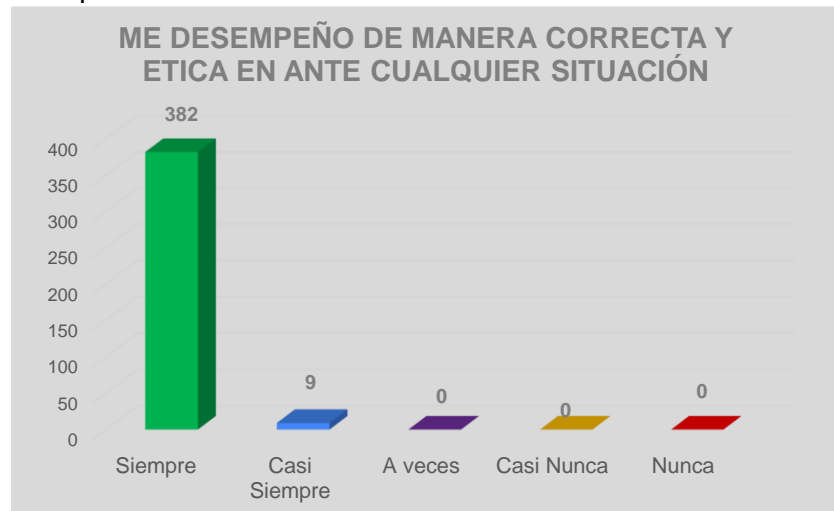
Respuesta	Num Participantes	Respuesta	%
Siempre	386	Siempre	98.72%
Casi Siempre	5	Casi Siempre	1.28%
A veces	0	A veces	0.00%
Casi Nunca	0	Casi Nunca	0.00%
Nunca	0	Nunca	0.00%
	<b>391</b>		<b>100.0%</b>



## INTEGRIDAD

Me desempeño de manera correcta y ética en todo momento y ante cualquier situación.

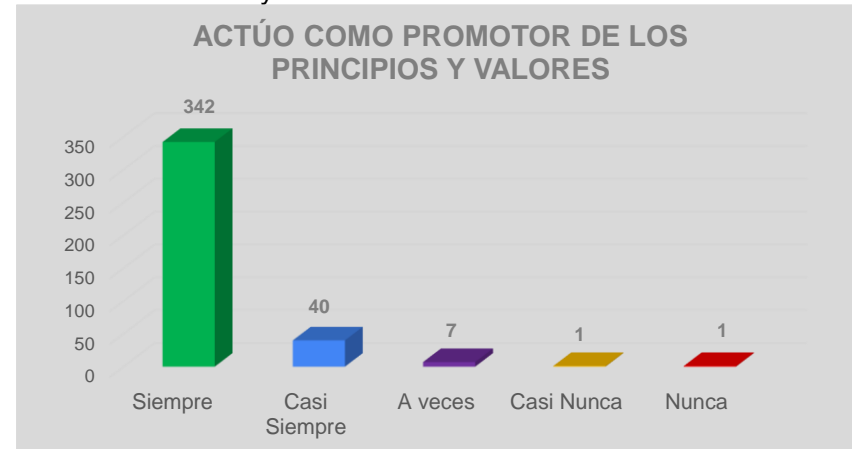
Respuesta	Num Participantes	Respuesta	%
Siempre	382	Siempre	97.70%
Casi Siempre	9	Casi Siempre	2.30%
A veces	0	A veces	0.00%
Casi Nunca	0	Casi Nunca	0.00%
Nunca	0	Nunca	0.00%
	<b>391</b>		



## LIDERAZGO

Me conduzco en todo momento como promotor de principios y valores en la sociedad y en la institución.

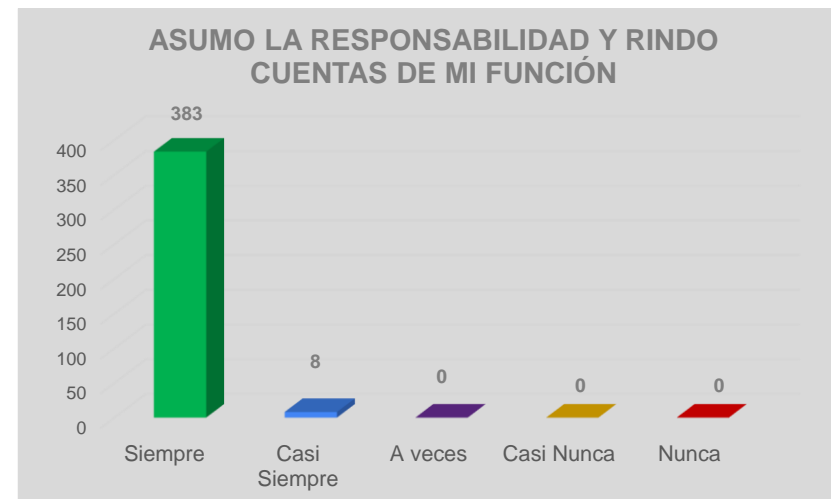
Respuesta	Num Participantes	Respuesta	%
Siempre	342	Siempre	87.47%
Casi Siempre	40	Casi Siempre	10.23%
A veces	7	A veces	1.79%
Casi Nunca	1	Casi Nunca	0.26%
Nunca	1	Nunca	0.26%
	<b>391</b>		



## RENDICIÓN DE CUENTAS

Asumo plenamente, la responsabilidad de desempeñar sus funciones en forma adecuada, dando cuentas de mi trabajo.

Respuesta	Num Participantes	Respuesta	%
Siempre	383	Siempre	97.95%
Casi Siempre	8	Casi Siempre	2.05%
A veces	0	A veces	0.00%
Casi Nunca	0	Casi Nunca	0.00%
Nunca	0	Nunca	0.00%
	<b>391</b>		



Realizo mi declaración patrimonial dentro del tiempo establecido

Respuesta	Num Participantes	Respuesta	%
Siempre	381	Siempre	97.44%
Casi Siempre	9	Casi Siempre	2.30%
A veces	1	A veces	0.26%
Casi Nunca	0	Casi Nunca	0.00%
Nunca	0	Nunca	0.00%
<b>391</b>			



## RESPETO

Brindo un trato digno y cordial a las personas en general y a mis compañeros y compañeras de trabajo, superiores y subordinados.

Respuesta	Num Participantes	Respuesta	%
Siempre	383	Siempre	97.95%
Casi Siempre	8	Casi Siempre	2.05%
A veces	0	A veces	0.00%
Casi Nunca	0	Casi Nunca	0.00%
Nunca	0	Nunca	0.00%
<b>391</b>			

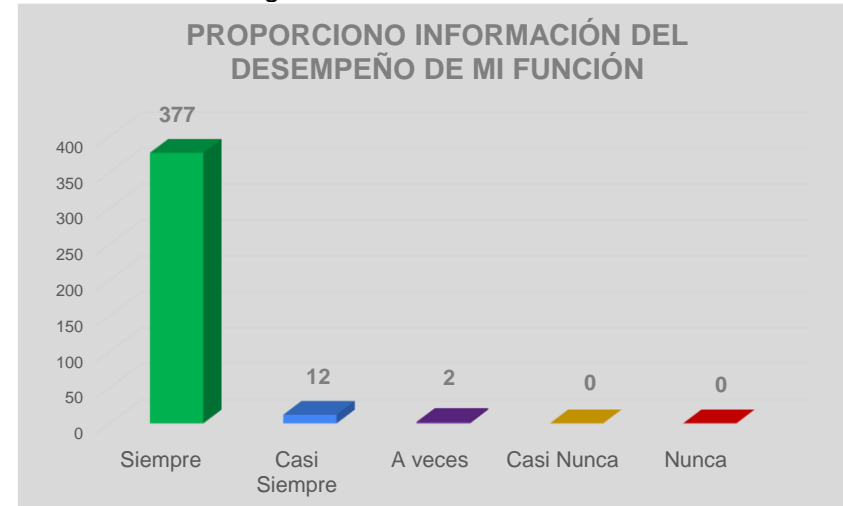




## TRANSPARENCIA

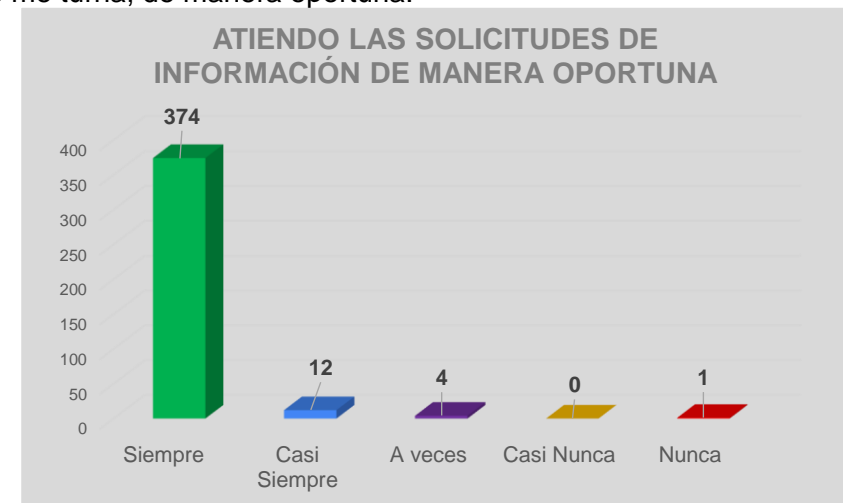
Brindo información generada en el desempeño de mis funciones, cumpliendo con lo establecido en la Ley de Acceso a la información Pública y Protección de Datos Personales del Estado de Coahuila de Zaragoza.

Respuesta	Num Participantes	Respuesta	%
Siempre	377	Siempre	96.42%
Casi Siempre	12	Casi Siempre	3.07%
A veces	2	A veces	0.51%
Casi Nunca	0	Casi Nunca	0.00%
Nunca	0	Nunca	0.00%
	<b>391</b>		



Atiendo cualquier solicitud de información de transparencia que se me turna, de manera oportuna.

Respuesta	Num Participantes	Respuesta	%
Siempre	374	Siempre	95.65%
Casi Siempre	12	Casi Siempre	3.07%
A veces	4	A veces	1.02%
Casi Nunca	0	Casi Nunca	0.00%
Nunca	1	Nunca	0.26%
	<b>391</b>		

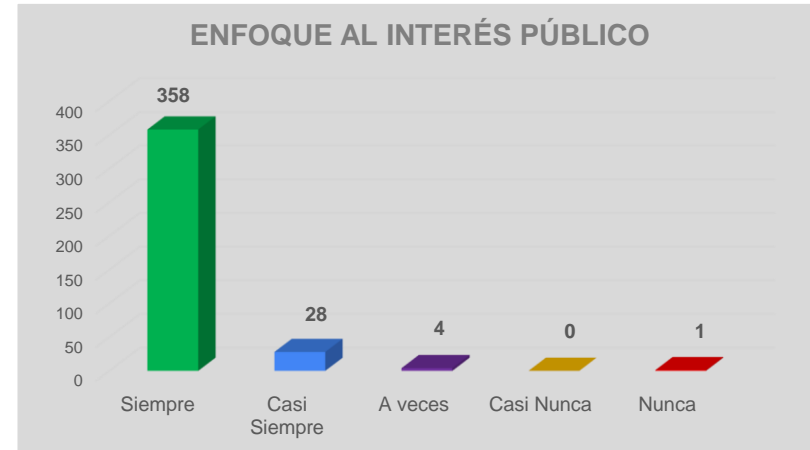


## SECCIÓN III EVALUACIÓN DEL CUMPLIMIENTO DE LOS VALORES

### INTERÉS PÚBLICO

Actúo buscando en todo momento la máxima atención de las necesidades y demandas de la sociedad por encima de intereses y beneficios particulares, ajenos a la satisfacción colectiva.

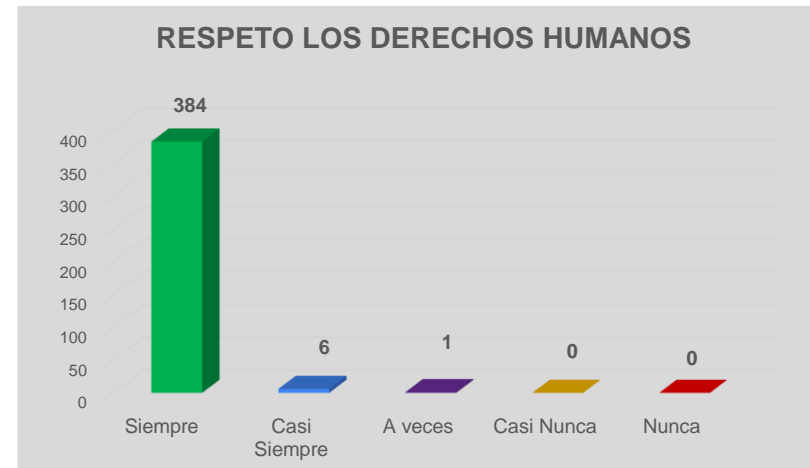
Respuesta	Num Participantes	Respuesta	%
Siempre	358	Siempre	91.56%
Casi Siempre	28	Casi Siempre	7.16%
A veces	4	A veces	1.02%
Casi Nunca	0	Casi Nunca	0.00%
Nunca	1	Nunca	0.26%
<b>391</b>			



### RESPECTO A LOS DERECHOS HUMANOS

Respeto los derechos humanos, y en el ámbito de mi competencias y atribución, se garantizan, promueven y protegen de conformidad con los Principios de: Universalidad

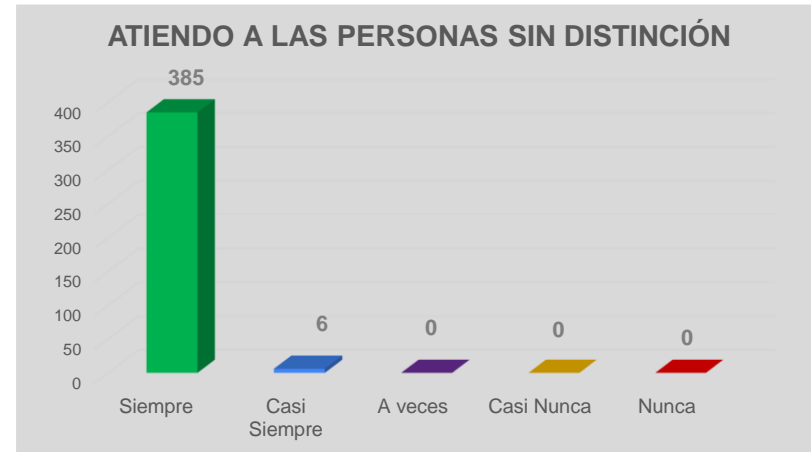
Respuesta	Num Participantes	Respuesta	%
Siempre	384	Siempre	98.21%
Casi Siempre	6	Casi Siempre	1.53%
A veces	1	A veces	0.26%
Casi Nunca	0	Casi Nunca	0.00%
Nunca	0	Nunca	0.00%
<b>391</b>			



## IGUALDAD Y NO DISCRIMINACIÓN

En el desempeño de mi función, atiendo a las personas sin distinción, exclusión, restricción, o preferencia .

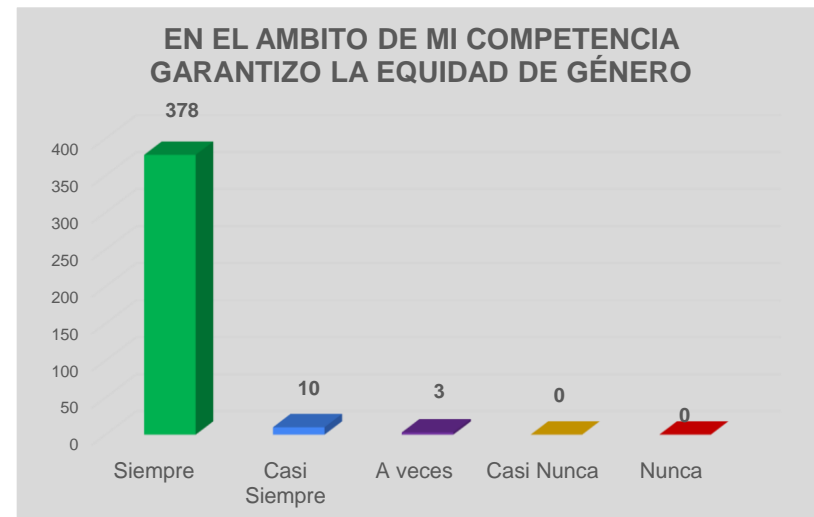
Respuesta	Num Participantes	Respuesta	%
Siempre	385	Siempre	98.47%
Casi Siempre	6	Casi Siempre	1.53%
A veces	0	A veces	0.00%
Casi Nunca	0	Casi Nunca	0.00%
Nunca	0	Nunca	0.00%
	<b>391</b>		



## EQUIDAD DE GÉNERO

En el ámbito de mis competencias y atribuciones, garantizo que tanto mujeres como hombres accedan con las mismas condiciones, posibilidades y oportunidades .

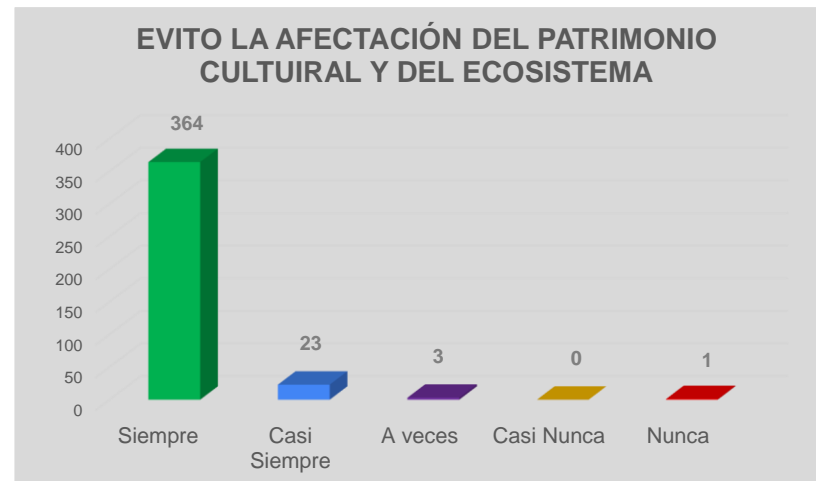
Respuesta	Num Participantes	Respuesta	%
Siempre	378	Siempre	96.68%
Casi Siempre	10	Casi Siempre	2.56%
A veces	3	A veces	0.77%
Casi Nunca	0	Casi Nunca	0.00%
Nunca	0	Nunca	0.00%
	<b>391</b>		



## ENTORNO CULTURAL Y ECOLOGICO

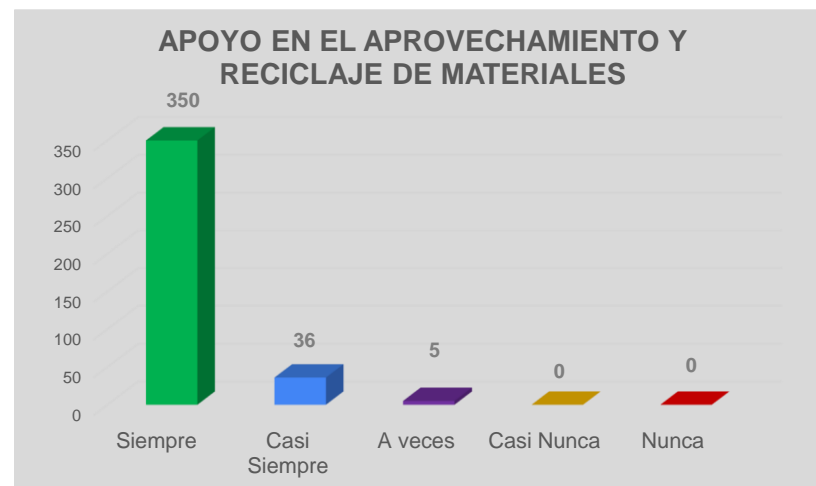
En el desarrollo de mis actividades evito la afectación del patrimonio cultural y de los ecosistemas.

Respuesta	Num Participantes	Respuesta	%
Siempre	364	Siempre	93.09%
Casi Siempre	23	Casi Siempre	5.88%
A veces	3	A veces	0.77%
Casi Nunca	0	Casi Nunca	0.00%
Nunca	1	Nunca	0.26%
	<b>391</b>		



En el desempeño de mi función, apoyo en el mejor aprovechamiento y reciclaje de materiales.

Respuesta	Num Participantes	Respuesta	%
Siempre	350	Siempre	89.51%
Casi Siempre	36	Casi Siempre	9.21%
A veces	5	A veces	1.28%
Casi Nunca	0	Casi Nunca	0.00%
Nunca	0	Nunca	0.00%
	<b>391</b>		



## COORDINACIÓN

Colaboro y promuevo el trabajo en equipo para alcanzar los objetivos.

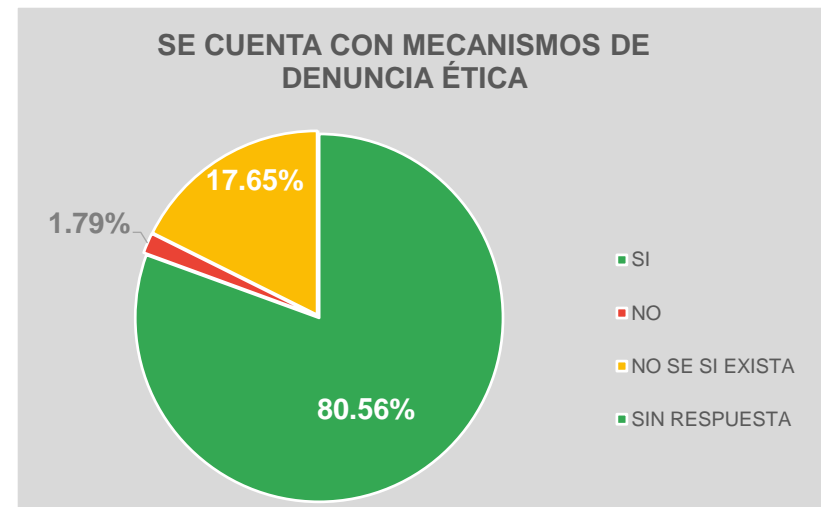
Respuesta	Num Participantes	Respuesta	%
Siempre	369	Siempre	94.37%
Casi Siempre	19	Casi Siempre	4.86%
A veces	3	A veces	0.77%
Casi Nunca	0	Casi Nunca	0.00%
Nunca	0	Nunca	0.00%
	<b>391</b>		



## SECCIÓN IV DENUNCIAS ÉTICAS

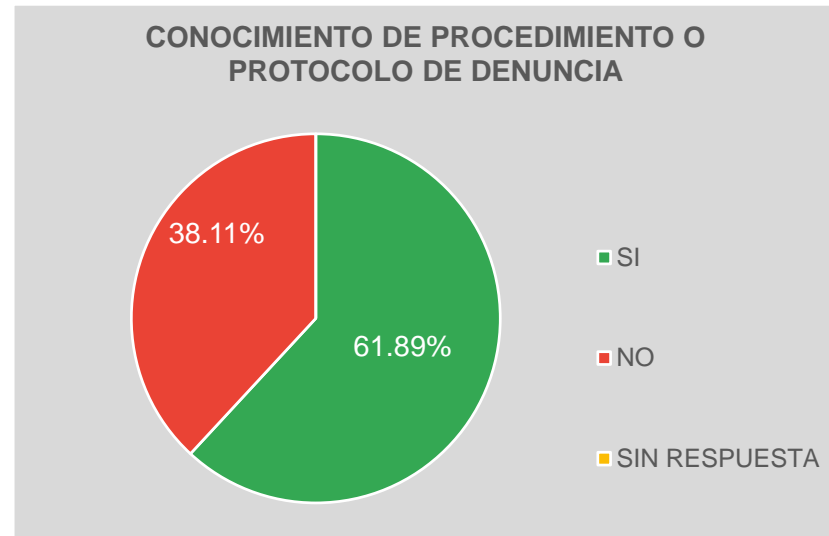
¿La institución cuenta con mecanismos para la denuncia de hechos contrarios a la ética y/o por incumplimientos al Código de Ética y/o al Código de Conducta?

Respuesta	Num Participantes	Respuesta	%
SI	315	SI	80.56%
NO	7	NO	1.79%
NO SE SI EX	69	NO SE SI EXIS	17.65%
SIN RESPUE	0	SIN RESPUEST	0.00%
	<b>391</b>		



¿Conoces el procedimiento o protocolo para atención de denuncias?

Respuesta	Num Participantes	Respuesta	%
SI	242	SI	61.89%
NO	149	NO	38.11%
SIN RESPUESTA	0	SIN RESPUESTA	0.00%
	<b>391</b>		



## PROPUESTAS DE ACCIONES PARA REFORZAR LA ÉTICA

