

AUTOEVALUACIÓN DE ÉTICA E INTEGRIDAD 2021



SECRETARÍA DE INFRAESTRUCTURA, DESARROLLO URBANO
Y MOVILIDAD
(SIDUM)

Saltillo, Coahuila; a 17 de septiembre de 2021

NUMERIO DE SERVIDORES PÚBLICOS PARTICIPANTES:

242

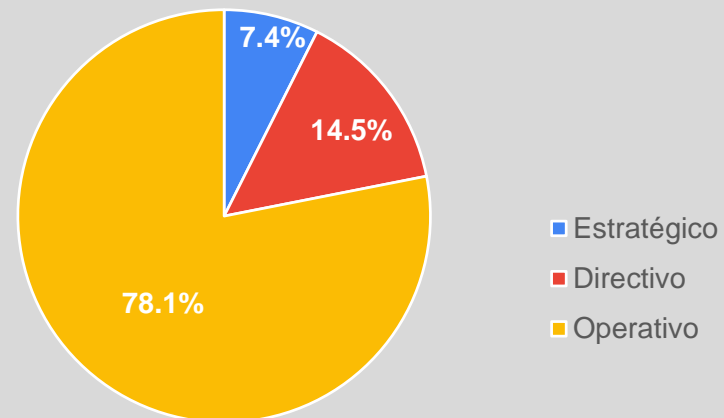
RESULTADO GLOBAL DE LA INSTITUCIÓN:

91.55%

NIVEL DE RESPONSABILIDAD

	Num Participantes	%
Estratégico	18	7.4%
Directivo	35	14.5%
Operativo	189	78.1%
	242	100%

PARTICIPACIÓN POR NIVEL DE RESPONSABILIDAD

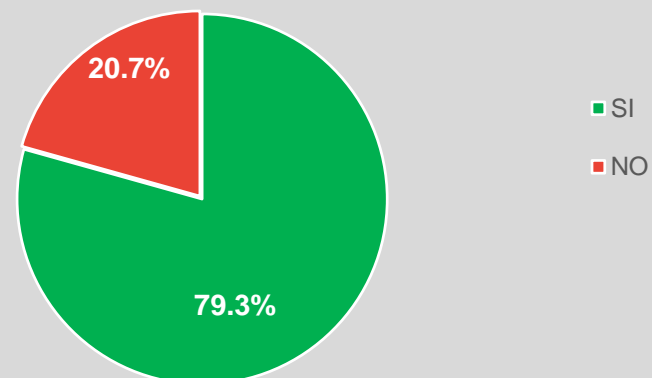


SECCIÓN I GENERALIDADES

¿Conoces el Código de Ética para los Servidores Públicos de la Administración Pública del Estado de Coahuila de Zaragoza?

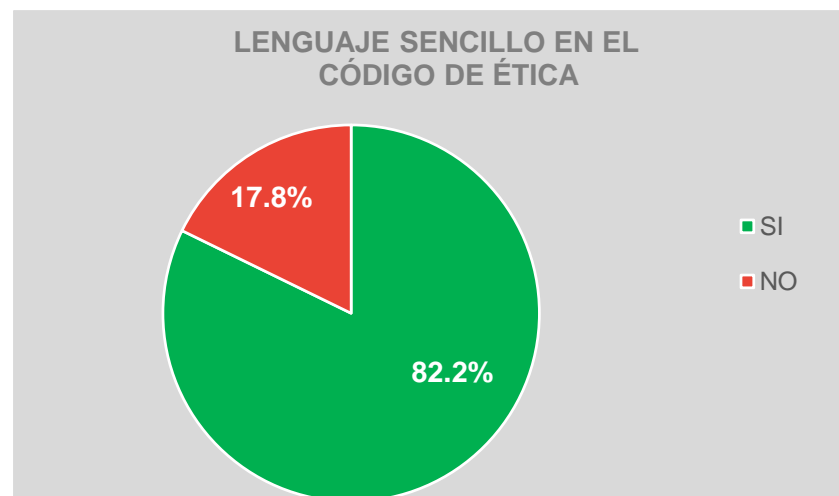
Respuesta	Num Participantes	%
SI	192	79.3%
NO	50	20.7%
	242	100.0%

CONOCIMIENTO
DEL CÓDIGO DE ÉTICA



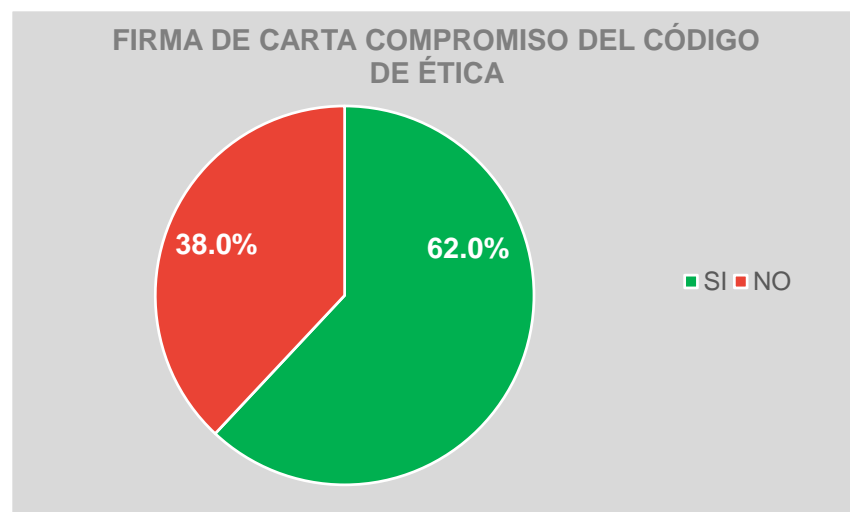
¿Consideras que el lenguaje del Código de Ética es claro y sencillo que facilita su entendimiento?

Respuesta	Num Participantes	%
SI	199	82.2%
NO	43	17.8%
	242	100.0%



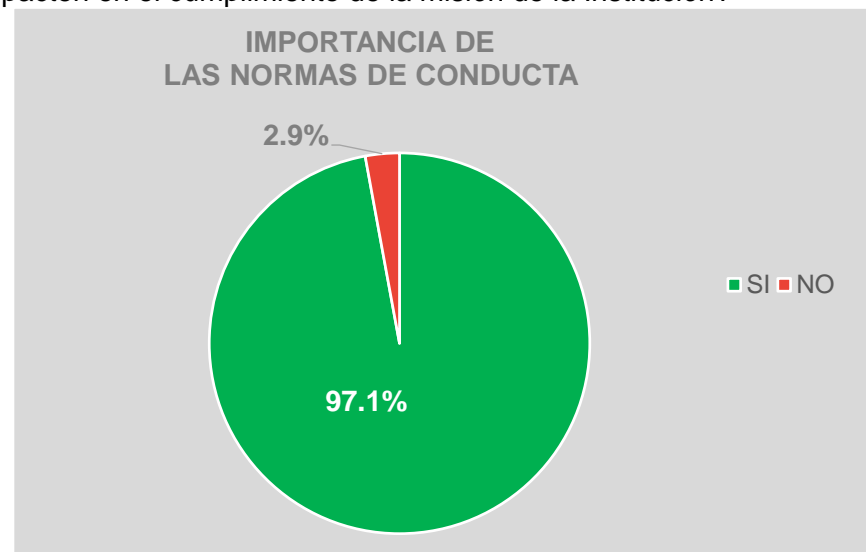
¿Haz firmado la carta compromiso para el cumplimiento del Código de Ética para los Servidores Públicos de la Administración Pública del Estado de Coahuila de Zaragoza?

Respuesta	Num Participantes	%
SI	150	62.0%
NO	92	38.0%
	242	100.0%



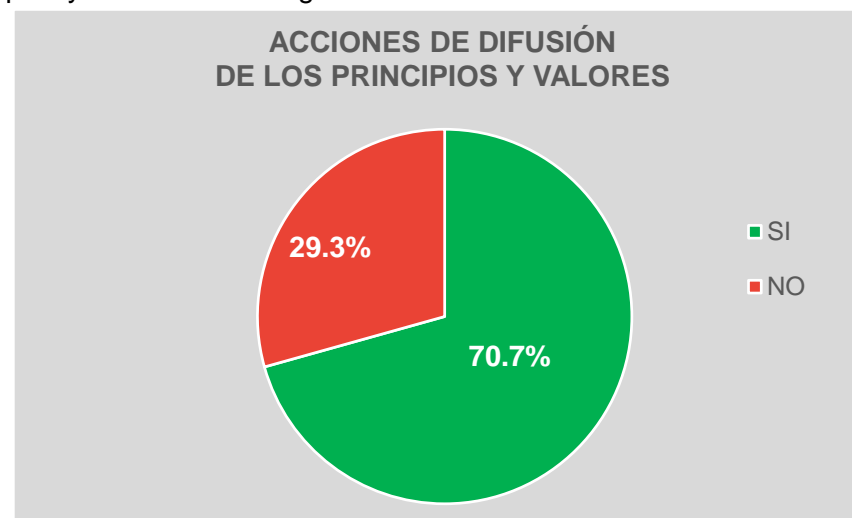
¿Consideras importante contar con normas de conducta que impacten en el cumplimiento de la misión de la Institución?

Respuesta	Num Participantes	%
SI	235	97.1%
NO	7	2.9%
	242	100.0%



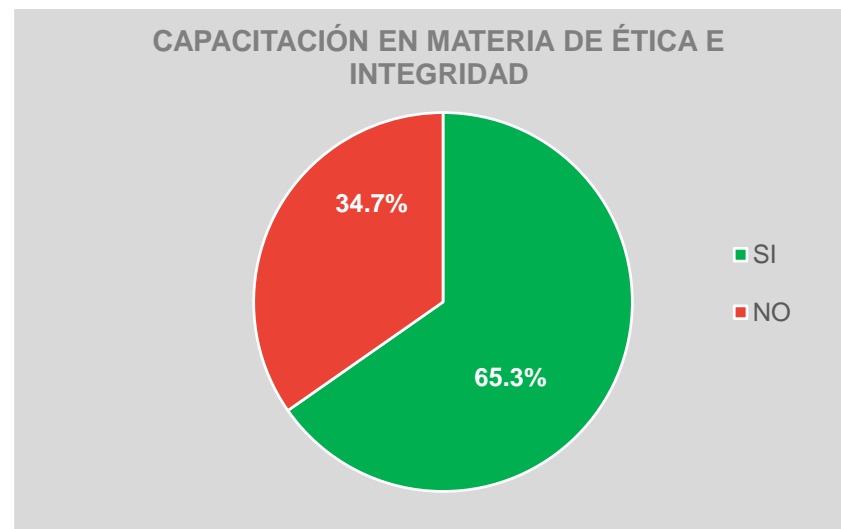
¿Se han realizado acciones de difusión para interiorizar los principios y valores del Código de Ética?

Respuesta	Num Participantes	%
SI	171	70.7%
NO	71	29.3%
	242	100.0%



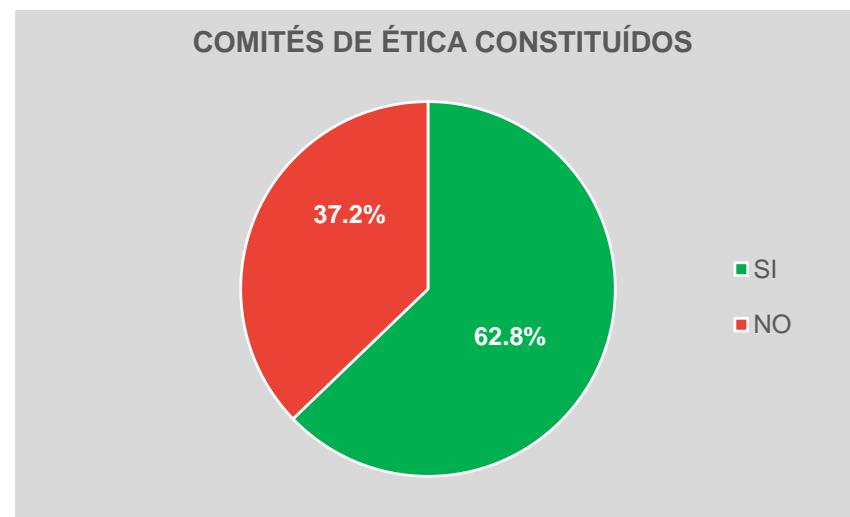
¿Se te ha impartido capacitación en materia de Ética e Integridad?

Respuesta	Num Participantes	%
SI	158	65.3%
NO	84	34.7%
	242	100.0%



¿En tu institución se encuentra constituido el Comité de Ética?

Respuesta	Num Participantes	%
SI	152	62.8%
NO	90	37.2%
	242	100.0%

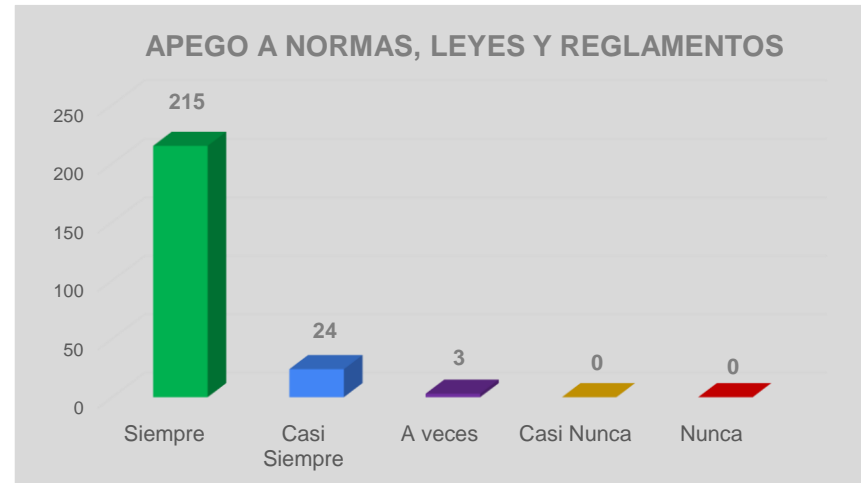


SECCIÓN II EVALUACIÓN DEL CUMPLIMIENTO DE LOS PRINCIPIOS

LEGALIDAD

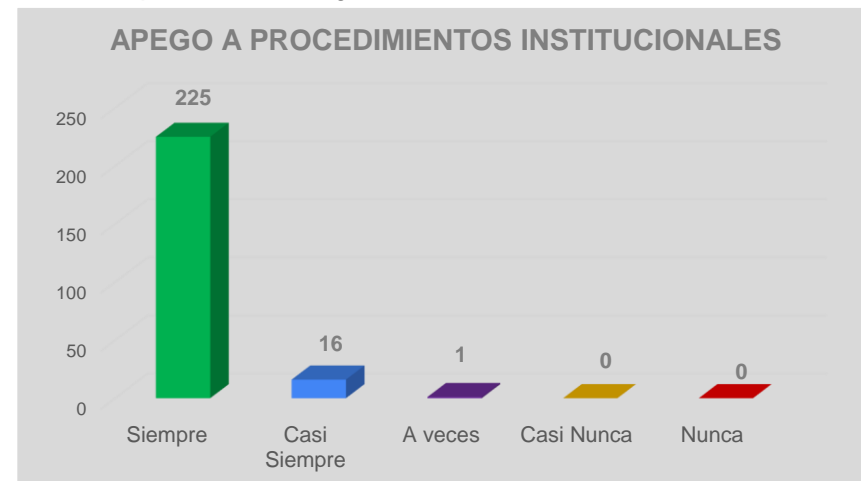
¿Me apego en todo momento a las disposiciones que establecen las normas, leyes y reglamentos?

Respuesta	Num Participantes	Respuesta	%
Siempre	215	Siempre	88.84%
Casi Siempre	24	Casi Siempre	9.92%
A veces	3	A veces	1.24%
Casi Nunca	0	Casi Nunca	0.00%
Nunca	0	Nunca	0.00%
	242		100.0%



¿Me apego a los procedimientos establecidos en la Institución en el desempeño de mi cargo?

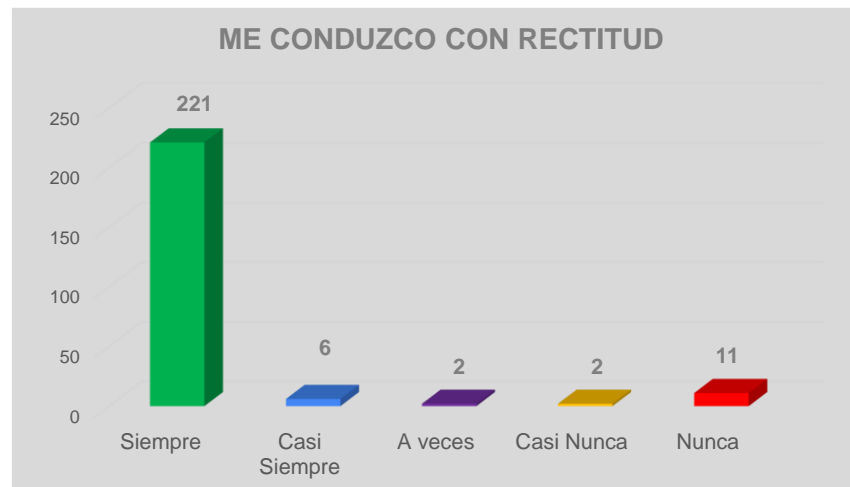
Respuesta	Num Participantes	Respuesta	%
Siempre	225	Siempre	92.98%
Casi Siempre	16	Casi Siempre	6.61%
A veces	1	A veces	0.41%
Casi Nunca	0	Casi Nunca	0.00%
Nunca	0	Nunca	0.00%
	242		100.0%



HONRADEZ

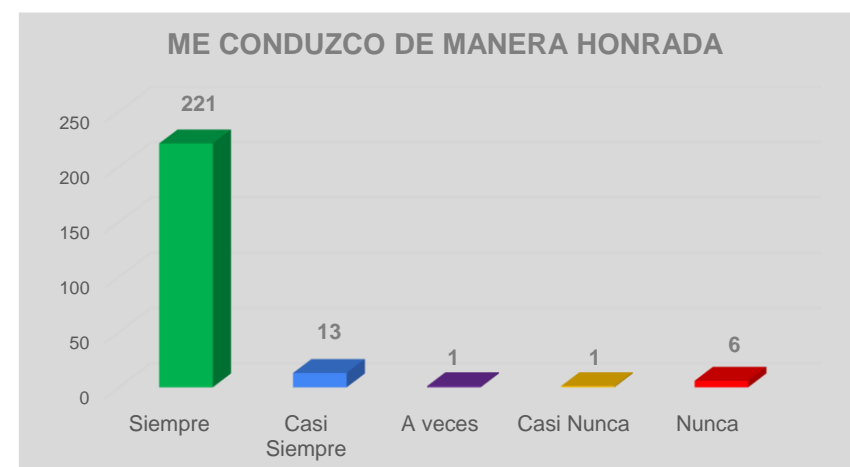
¿Me conduzco con rectitud sin utilizar mi empleo, cargo o comisión para obtener o pretender obtener algún beneficio, provecho o ventaja personal o a favor de terceros?

Respuesta	Num Participantes	Respuesta	%
Siempre	221	Siempre	91.32%
Casi Siempre	6	Casi Siempre	2.48%
A veces	2	A veces	0.83%
Casi Nunca	2	Casi Nunca	0.83%
Nunca	11	Nunca	4.55%
	242		100.0%



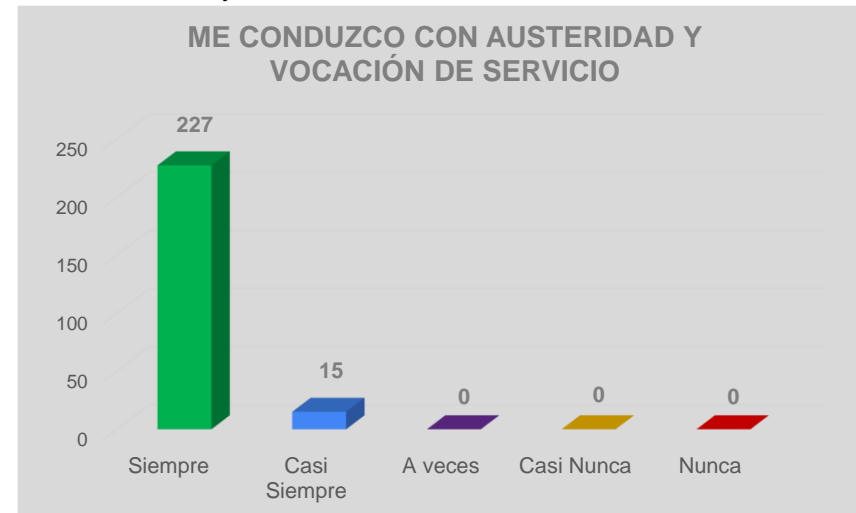
Me conduzco de manera honrada, sin buscar o aceptar compensaciones, regalos u obsequios.

Respuesta	Num Participantes	Respuesta	%
Siempre	221	Siempre	91.32%
Casi Siempre	13	Casi Siempre	5.37%
A veces	1	A veces	0.41%
Casi Nunca	1	Casi Nunca	0.41%
Nunca	6	Nunca	2.48%
	242		100.0%



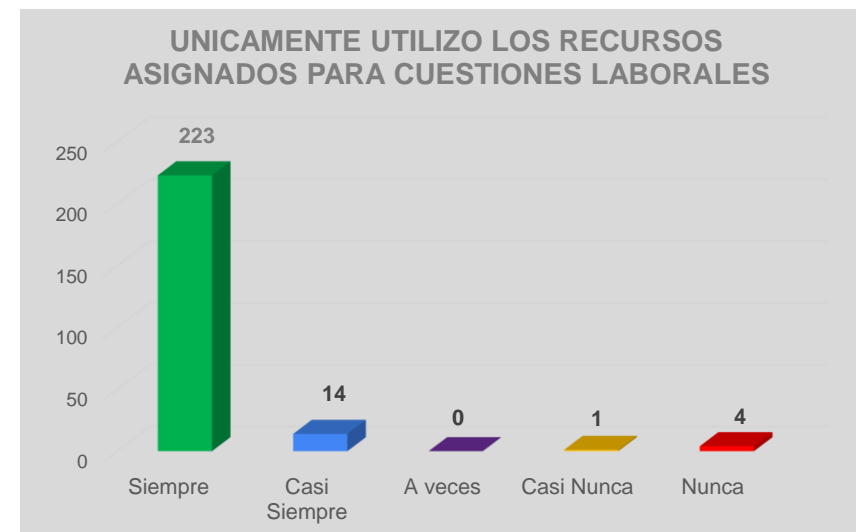
Me comprometo con mi función y me conduzco con un alto sentido de austeridad y vocación de servicio

Respuesta	Num Participantes	Respuesta	%
Siempre	227	Siempre	93.80%
Casi Siempre	15	Casi Siempre	6.20%
A veces	0	A veces	0.00%
Casi Nunca	0	Casi Nunca	0.00%
Nunca	0	Nunca	0.00%
	242		100.0%



Utilizo los recursos únicamente para el desarrollo de mi trabajo, nunca para intereses personales (papelería, vehículos).

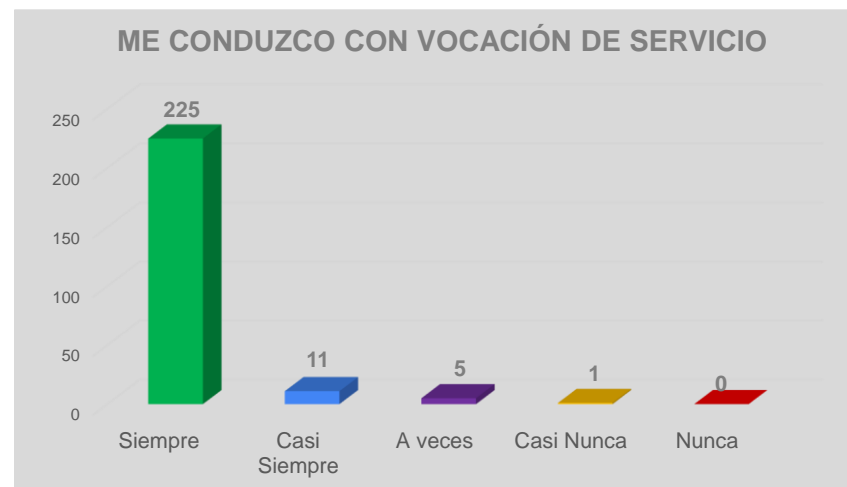
Respuesta	Num Participantes	Respuesta	%
Siempre	223	Siempre	92.15%
Casi Siempre	14	Casi Siempre	5.79%
A veces	0	A veces	0.00%
Casi Nunca	1	Casi Nunca	0.41%
Nunca	4	Nunca	1.65%
	242		100.0%



LEALTAD

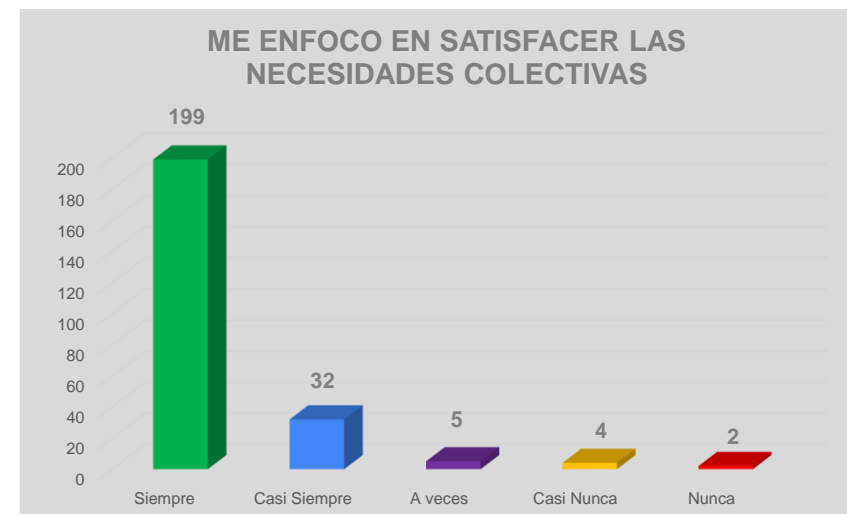
Me conduzco con vocación absoluta de servicio a la sociedad.

Respuesta	Num Participantes	Respuesta	%
Siempre	225	Siempre	92.98%
Casi Siempre	11	Casi Siempre	4.55%
A veces	5	A veces	2.07%
Casi Nunca	1	Casi Nunca	0.41%
Nunca	0	Nunca	0.00%
	242		100.0%



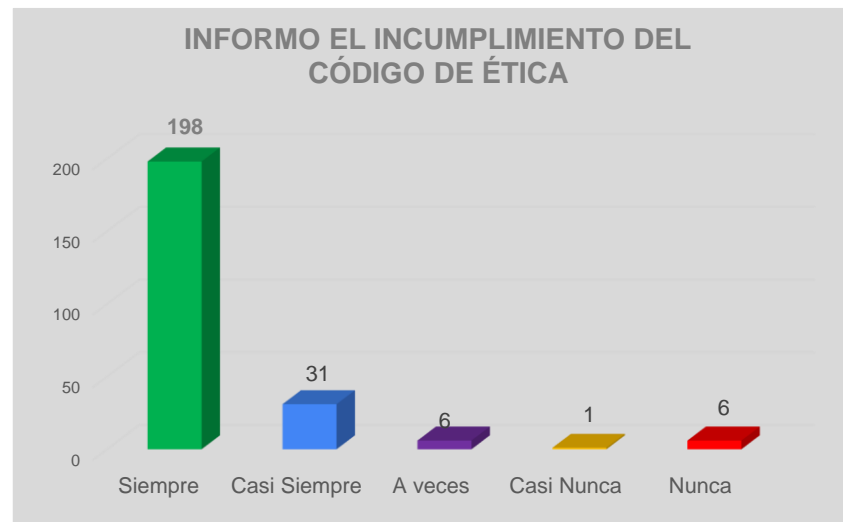
Procuro satisfacer el interés superior de las necesidades colectivas por encima de intereses particulares.

Respuesta	Num Participantes	Respuesta	%
Siempre	199	Siempre	82.23%
Casi Siempre	32	Casi Siempre	13.22%
A veces	5	A veces	2.07%
Casi Nunca	4	Casi Nunca	1.65%
Nunca	2	Nunca	0.83%
	242		100.0%



Informo inmediatamente a mis superiores del incumplimiento del presente Código de Ética.

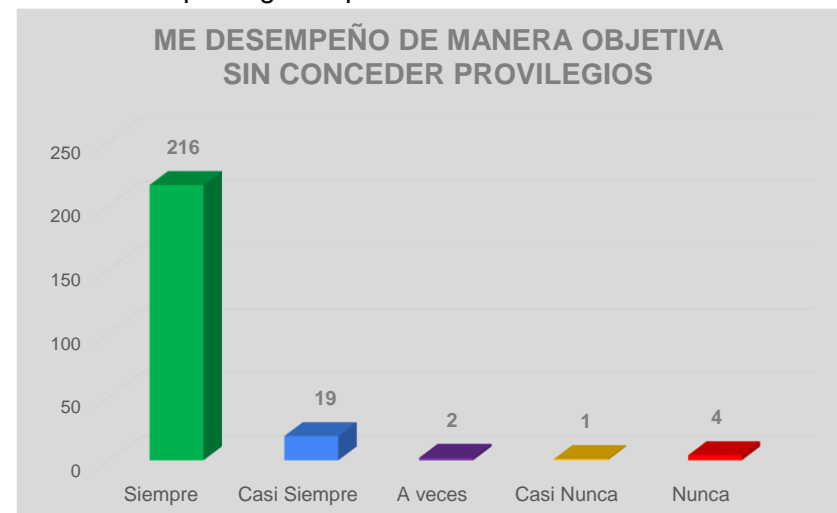
Respuesta	Num Participantes	Respuesta	%
Siempre	198	Siempre	81.82%
Casi Siempre	31	Casi Siempre	12.81%
A veces	6	A veces	2.48%
Casi Nunca	1	Casi Nunca	0.41%
Nunca	6	Nunca	2.48%
	242		100.0%



IMPARCIALIDAD

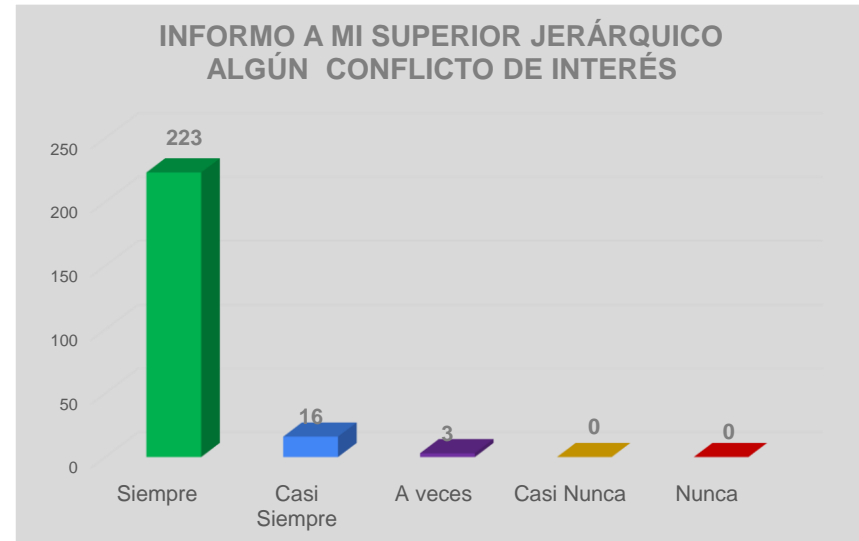
Me desempeño en el puesto de manera objetiva; tomo decisiones sin conceder privilegios o preferencias.

Respuesta	Num Participantes	Respuesta	%
Siempre	216	Siempre	89.26%
Casi Siempre	19	Casi Siempre	7.85%
A veces	2	A veces	0.83%
Casi Nunca	1	Casi Nunca	0.41%
Nunca	4	Nunca	1.65%
	242		100.0%



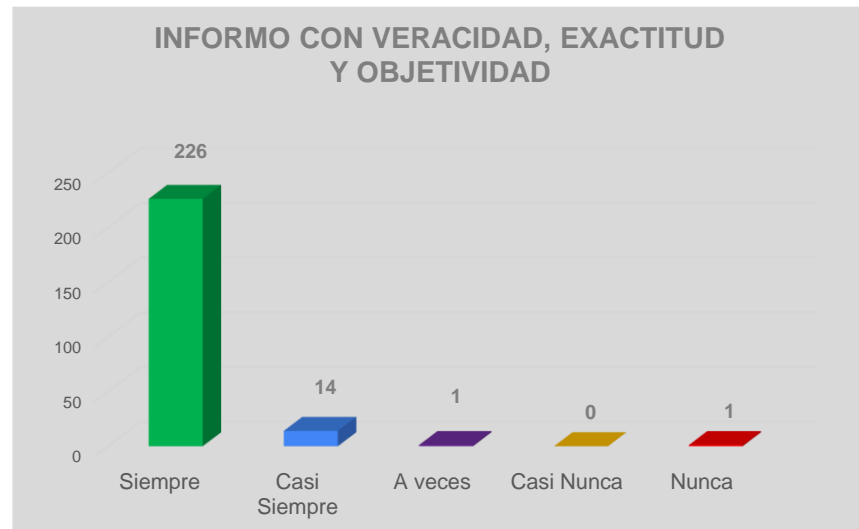
Informo a mi jefe directo cuando se me presenta algún conflicto de interés.

Respuesta	Num Participantes	Respuesta	%
Siempre	223	Siempre	92.15%
Casi Siempre	16	Casi Siempre	6.61%
A veces	3	A veces	1.24%
Casi Nunca	0	Casi Nunca	0.00%
Nunca	0	Nunca	0.00%
	242		100.0%



Informo con veracidad, exactitud y objetividad sobre las actividades realizadas y sus resultados.

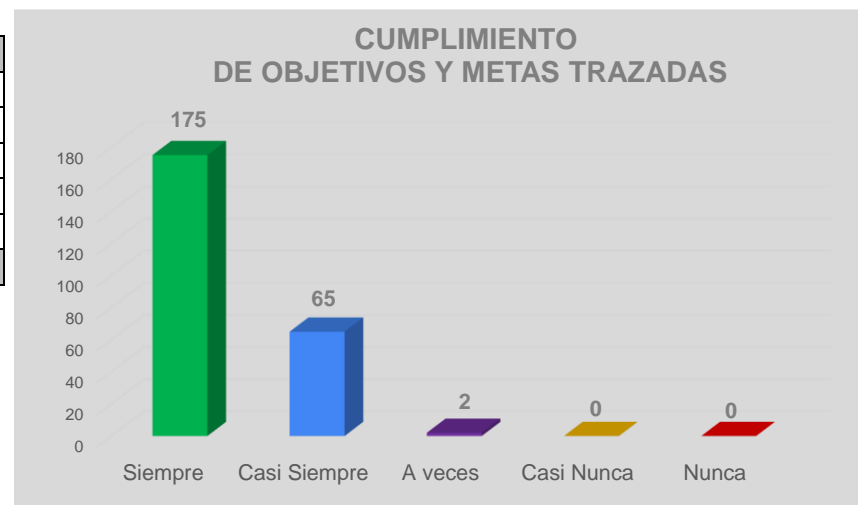
Respuesta	Num Participantes	Respuesta	%
Siempre	226	Siempre	93.39%
Casi Siempre	14	Casi Siempre	5.79%
A veces	1	A veces	0.41%
Casi Nunca	0	Casi Nunca	0.00%
Nunca	1	Nunca	0.41%
	242		100.0%



EFICIENCIA

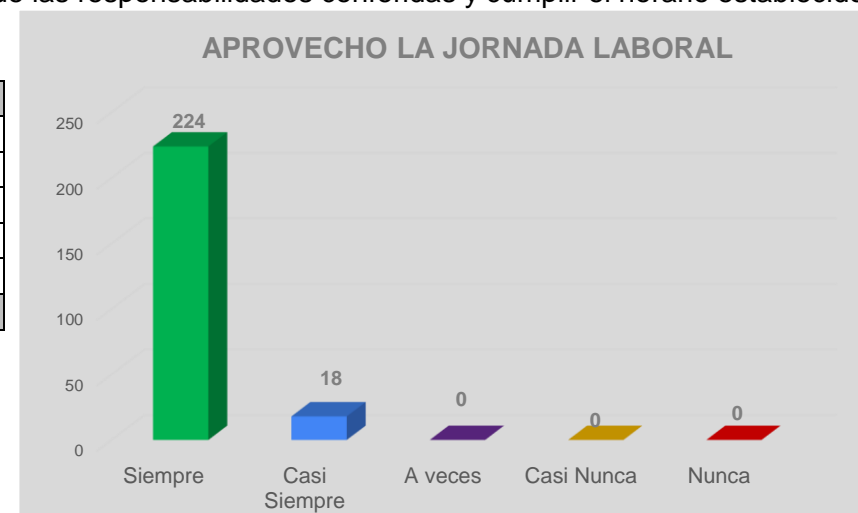
Alcanzo los objetivos y metas trazadas; en el plazo establecido.

Respuesta	Num Participantes	Respuesta	%
Siempre	175	Siempre	72.31%
Casi Siempre	65	Casi Siempre	26.86%
A veces	2	A veces	0.83%
Casi Nunca	0	Casi Nunca	0.00%
Nunca	0	Nunca	0.00%
	242		100.0%



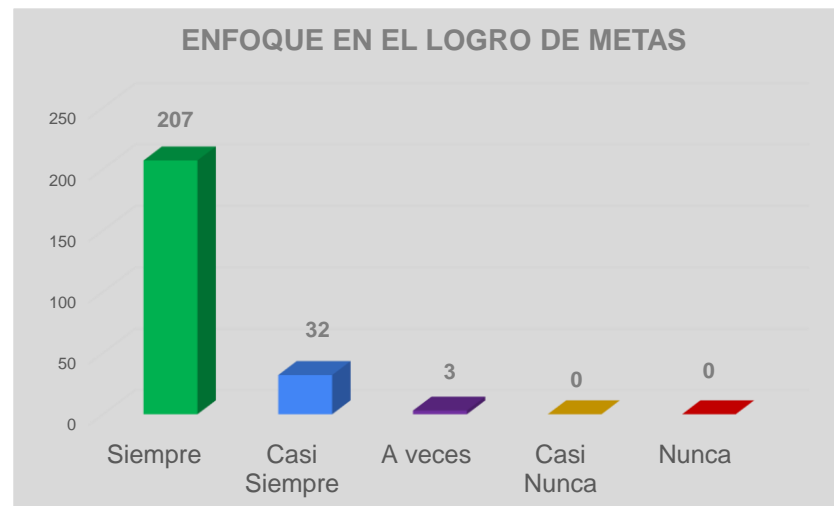
Aprovecho plenamente la jornada laboral para el cumplimiento de las responsabilidades conferidas y cumplir el horario establecido.

Respuesta	Num Participantes	Respuesta	%
Siempre	224	Siempre	92.56%
Casi Siempre	18	Casi Siempre	7.44%
A veces	0	A veces	0.00%
Casi Nunca	0	Casi Nunca	0.00%
Nunca	0	Nunca	0.00%
	242		100.0%



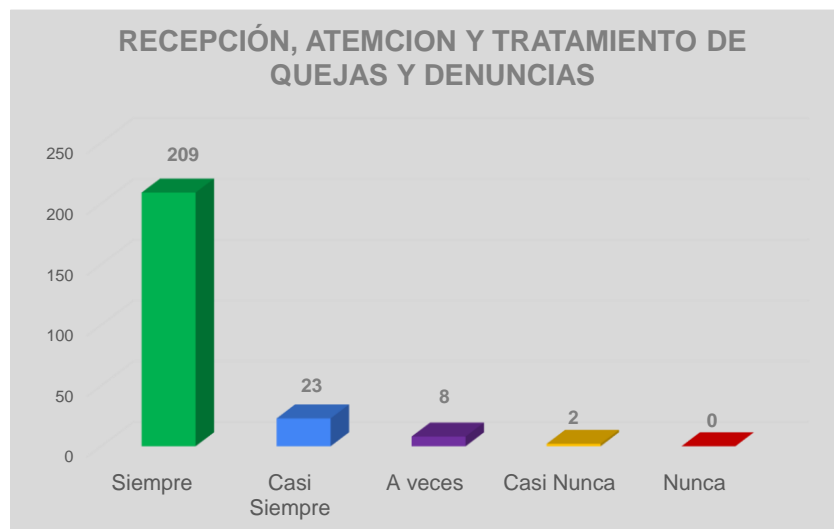
Me enfoco en el logro de las metas de acuerdo a como fueron planeadas.

Respuesta	Num Participantes	Respuesta	%
Siempre	207	Siempre	85.54%
Casi Siempre	32	Casi Siempre	13.22%
A veces	3	A veces	1.24%
Casi Nunca	0	Casi Nunca	0.00%
Nunca	0	Nunca	0.00%
	242		100.0%



Mantengo canales de información abiertos para la recepción, atención y tratamiento de quejas y denuncias, que permitan mejorar el desempeño

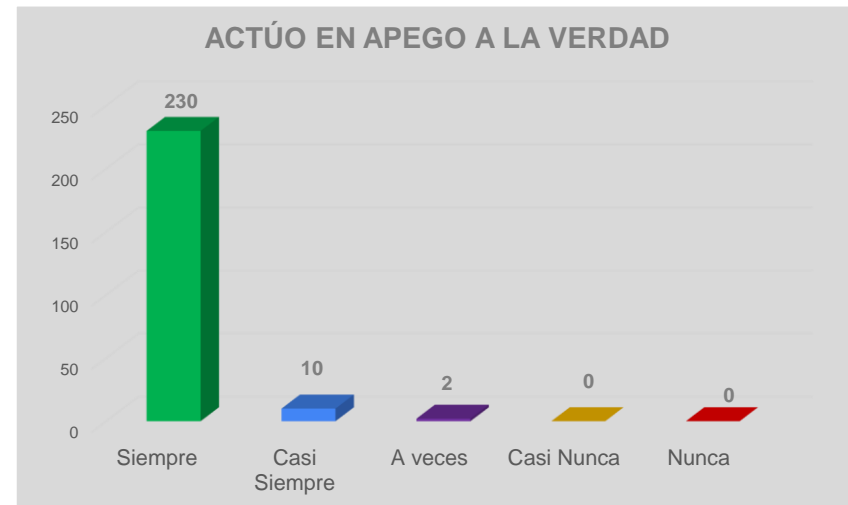
Respuesta	Num Participantes	Respuesta	%
Siempre	209	Siempre	86.36%
Casi Siempre	23	Casi Siempre	9.50%
A veces	8	A veces	3.31%
Casi Nunca	2	Casi Nunca	0.83%
Nunca	0	Nunca	0.00%
	242		100.0%



HONESTIDAD

Me conduzco en apego a la verdad, fomentando una cultura de confianza.

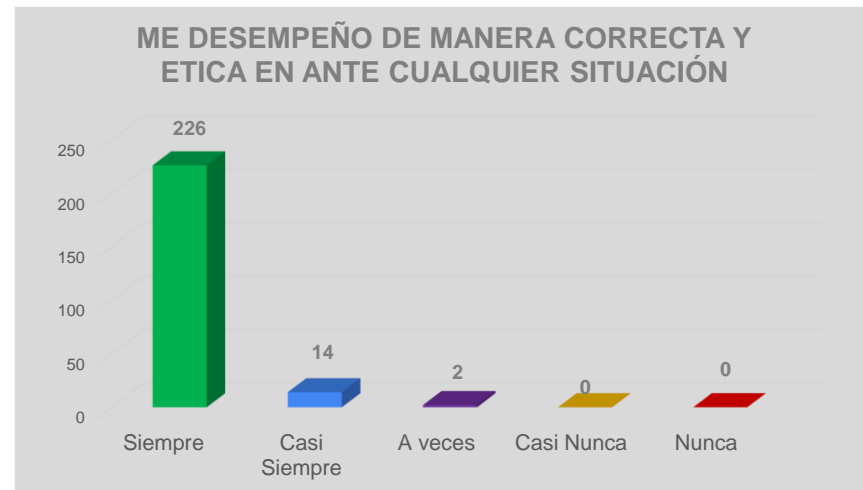
Respuesta	Num Participantes	Respuesta	%
Siempre	230	Siempre	95.04%
Casi Siempre	10	Casi Siempre	4.13%
A veces	2	A veces	0.83%
Casi Nunca	0	Casi Nunca	0.00%
Nunca	0	Nunca	0.00%
	242		100.0%



INTEGRIDAD

Me desempeño de manera correcta y ética en todo momento y ante cualquier situación.

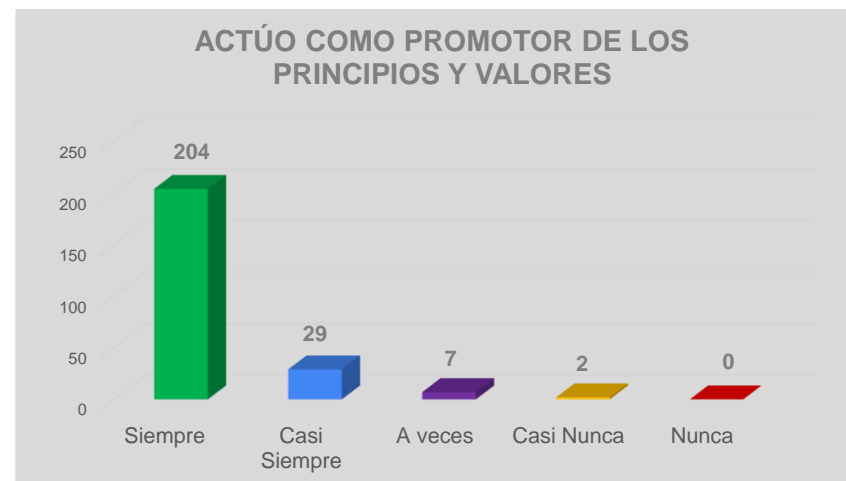
Respuesta	Num Participantes	Respuesta	%
Siempre	226	Siempre	93.39%
Casi Siempre	14	Casi Siempre	5.79%
A veces	2	A veces	0.83%
Casi Nunca	0	Casi Nunca	0.00%
Nunca	0	Nunca	0.00%
	242		



LIDERAZGO

Me conduzco en todo momento como promotor de principios y valores en la sociedad y en la institución.

Respuesta	Num Participantes	Respuesta	%
Siempre	204	Siempre	84.30%
Casi Siempre	29	Casi Siempre	11.98%
A veces	7	A veces	2.89%
Casi Nunca	2	Casi Nunca	0.83%
Nunca	0	Nunca	0.00%
242			



RENDICIÓN DE CUENTAS

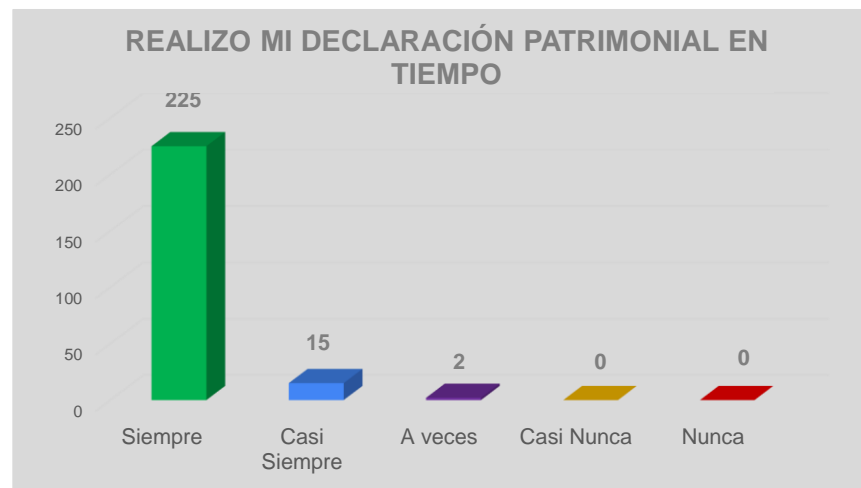
Assumo plenamente, la responsabilidad de desempeñar sus funciones en forma adecuada, dando cuentas de mi trabajo.

Respuesta	Num Participantes	Respuesta	%
Siempre	230	Siempre	95.04%
Casi Siempre	11	Casi Siempre	4.55%
A veces	1	A veces	0.41%
Casi Nunca	0	Casi Nunca	0.00%
Nunca	0	Nunca	0.00%
242			



Realizo mi declaración patrimonial dentro del tiempo establecido

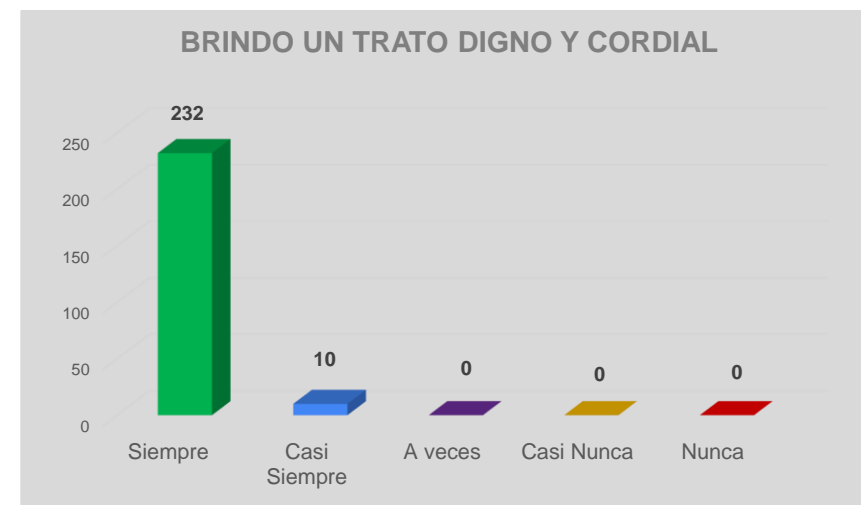
Respuesta	Num Participantes	Respuesta	%
Siempre	225	Siempre	92.98%
Casi Siempre	15	Casi Siempre	6.20%
A veces	2	A veces	0.83%
Casi Nunca	0	Casi Nunca	0.00%
Nunca	0	Nunca	0.00%
242			



RESPECTO

Brindo un trato digno y cordial a las personas en general y a mis compañeros y compañeras de trabajo, superiores y subordinados.

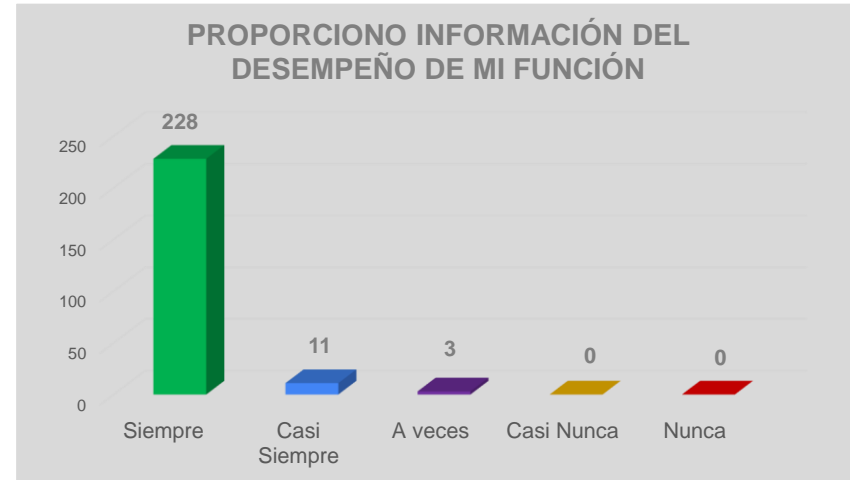
Respuesta	Num Participantes	Respuesta	%
Siempre	232	Siempre	95.87%
Casi Siempre	10	Casi Siempre	4.13%
A veces	0	A veces	0.00%
Casi Nunca	0	Casi Nunca	0.00%
Nunca	0	Nunca	0.00%
242			



TRANSPARENCIA

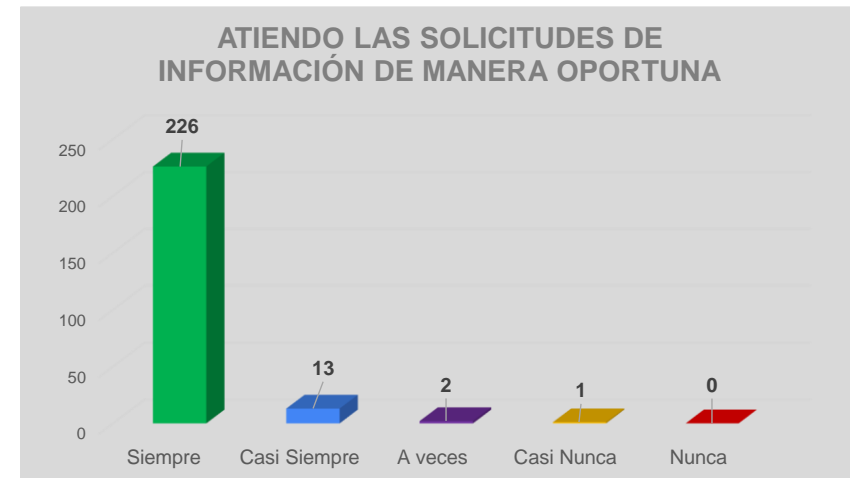
Brindo información generada en el desempeño de mis funciones, cumpliendo con lo establecido en la Ley de Acceso a la información Pública y Protección de Datos Personales del Estado de Coahuila de Zaragoza.

Respuesta	Num Participantes	Respuesta	%
Siempre	228	Siempre	94.21%
Casi Siempre	11	Casi Siempre	4.55%
A veces	3	A veces	1.24%
Casi Nunca	0	Casi Nunca	0.00%
Nunca	0	Nunca	0.00%
242			



Atiendo cualquier solicitud de información de transparencia que se me turna, de manera oportuna.

Respuesta	Num Participantes	Respuesta	%
Siempre	226	Siempre	93.39%
Casi Siempre	13	Casi Siempre	5.37%
A veces	2	A veces	0.83%
Casi Nunca	1	Casi Nunca	0.41%
Nunca	0	Nunca	0.00%
242			

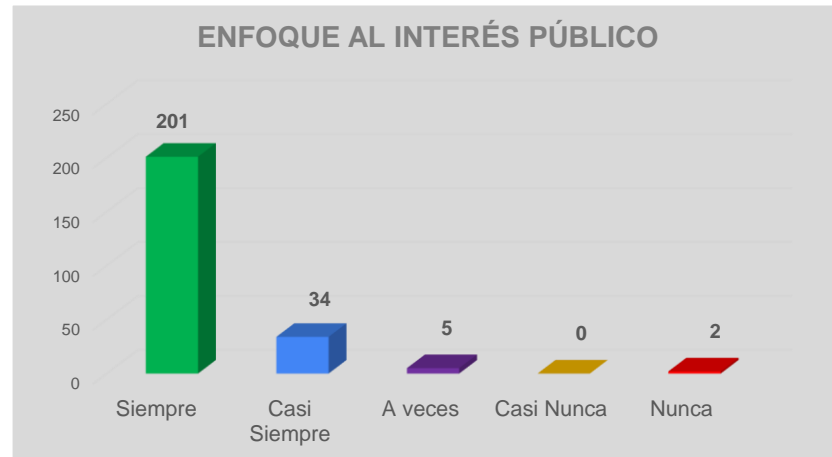


SECCIÓN III EVALUACIÓN DEL CUMPLIMIENTO DE LOS VALORES

INTERÉS PÚBLICO

Actúo buscando en todo momento la máxima atención de las necesidades y demandas de la sociedad por encima de intereses y beneficios particulares, ajenos a la satisfacción colectiva.

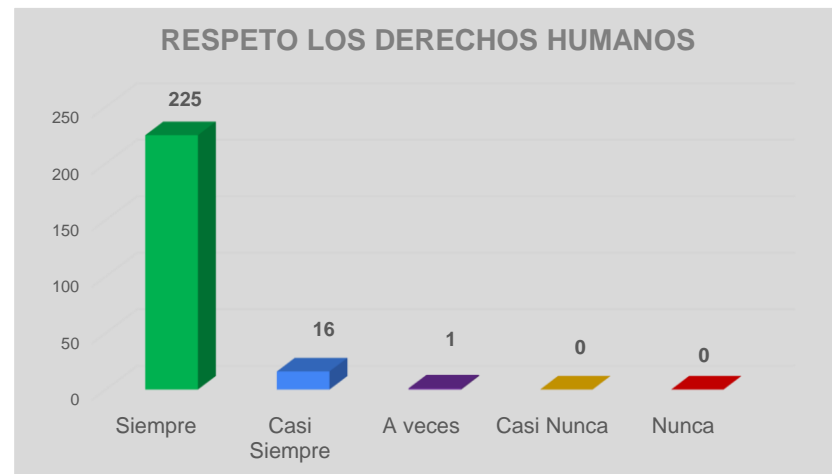
Respuesta	Num Participantes	Respuesta	%
Siempre	201	Siempre	83.06%
Casi Siempre	34	Casi Siempre	14.05%
A veces	5	A veces	2.07%
Casi Nunca	0	Casi Nunca	0.00%
Nunca	2	Nunca	0.83%
242			



RESPECTO A LOS DERECHOS HUMANOS

Respeto los derechos humanos, y en el ámbito de mi competencias y atribución, se garantizan, promueven y protegen de conformidad con los Principios de: Universalidad

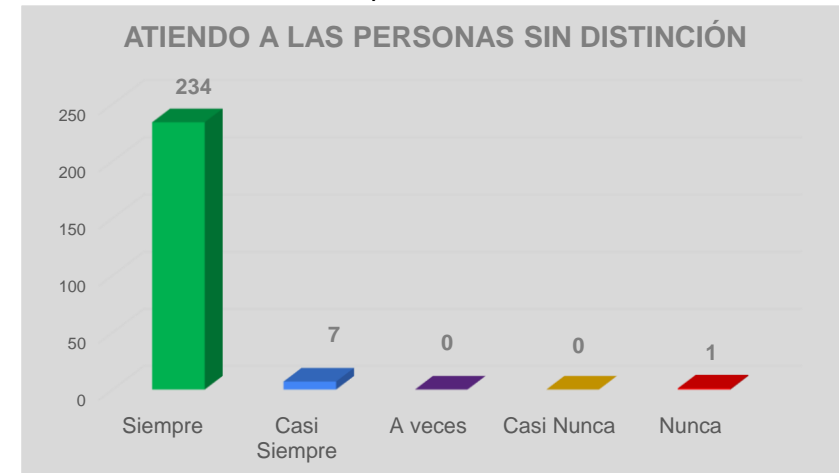
Respuesta	Num Participante	Respuesta	%
Siempre	225	Siempre	92.98%
Casi Siempre	16	Casi Siempre	6.61%
A veces	1	A veces	0.41%
Casi Nunca	0	Casi Nunca	0.00%
Nunca	0	Nunca	0.00%
242			



IGUALDAD Y NO DISCRIMINACIÓN

En el desempeño de mi función, atiendo a las personas sin distinción, exclusión, restricción, o preferencia .

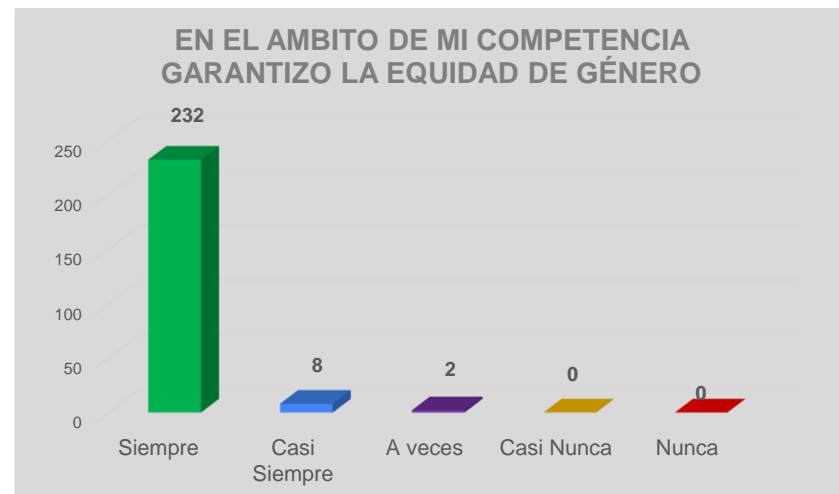
Respuesta	Num Participantes	Respuesta	%
Siempre	234	Siempre	96.69%
Casi Siempre	7	Casi Siempre	2.89%
A veces	0	A veces	0.00%
Casi Nunca	0	Casi Nunca	0.00%
Nunca	1	Nunca	0.41%
242			



EQUIDAD DE GENERO

En el ámbito de mis competencias y atribuciones, garantizo que tanto mujeres como hombres accedan con las mismas condiciones, posibilidades y oportunidades .

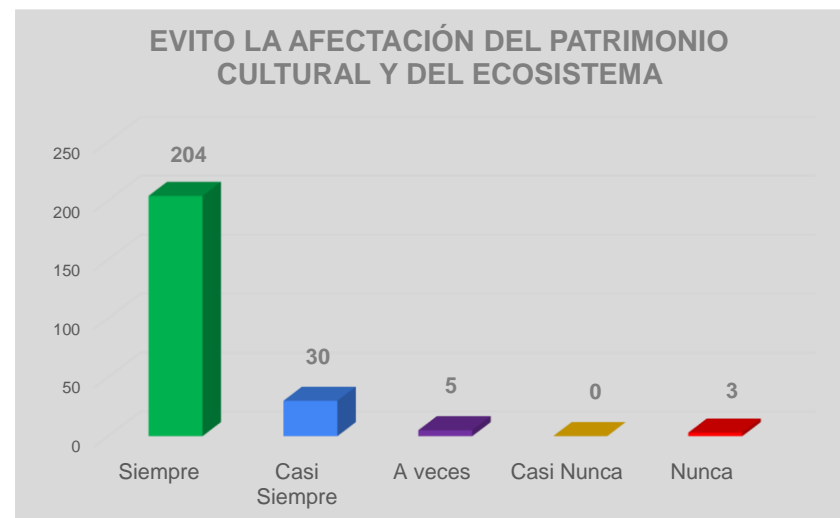
Respuesta	Num Participantes	Respuesta	%
Siempre	232	Siempre	95.87%
Casi Siempre	8	Casi Siempre	3.31%
A veces	2	A veces	0.83%
Casi Nunca	0	Casi Nunca	0.00%
Nunca	0	Nunca	0.00%
242			



ENTORNO CULTURAL Y ECOLOGICO

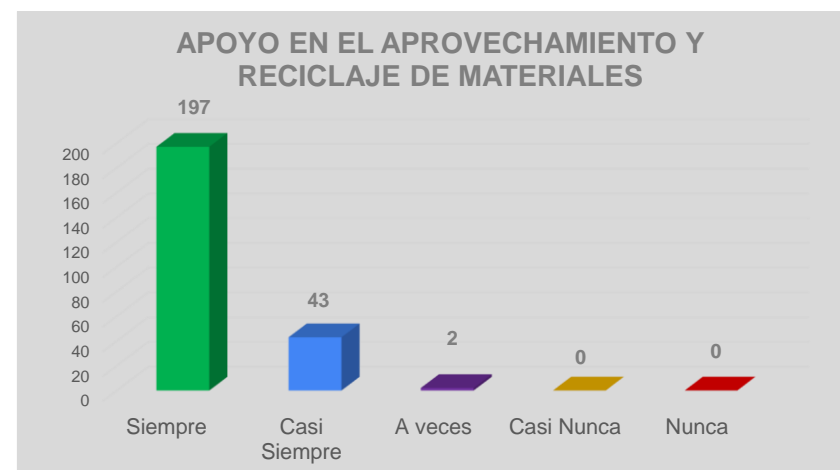
En el desarrollo de mis actividades evito la afectación del patrimonio cultural y de los ecosistemas.

Respuesta	Num Participantes	Respuesta	%
Siempre	204	Siempre	84.30%
Casi Siempre	30	Casi Siempre	12.40%
A veces	5	A veces	2.07%
Casi Nunca	0	Casi Nunca	0.00%
Nunca	3	Nunca	1.24%
242			



En el desempeño de mi función, apoyo en el mejor aprovechamiento y reciclaje de materiales.

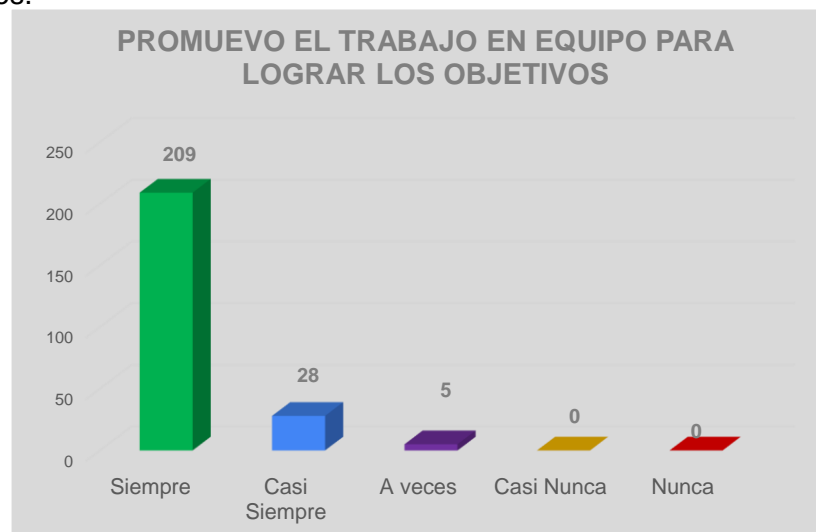
Respuesta	Num Participantes	Respuesta	%
Siempre	197	Siempre	81.40%
Casi Siempre	43	Casi Siempre	17.77%
A veces	2	A veces	0.83%
Casi Nunca	0	Casi Nunca	0.00%
Nunca	0	Nunca	0.00%
242			



COORDINACIÓN

Colaboro y promuevo el trabajo en equipo para alcanzar los objetivos.

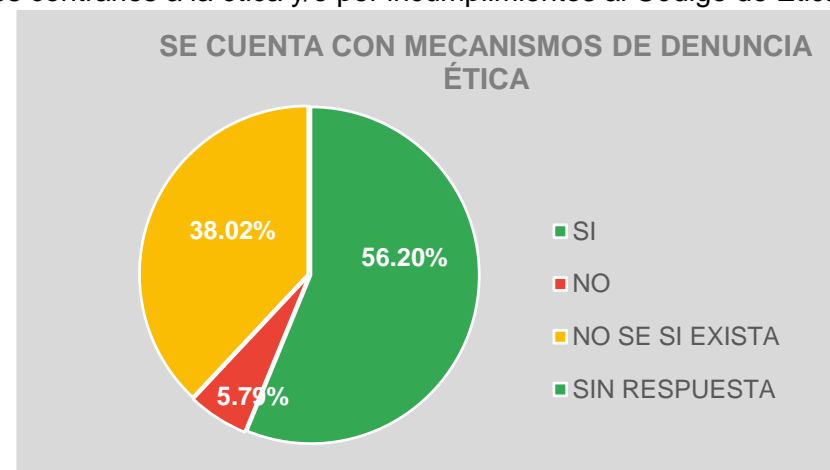
Respuesta	Num Participantes	Respuesta	%
Siempre	209	Siempre	86.36%
Casi Siempre	28	Casi Siempre	11.57%
A veces	5	A veces	2.07%
Casi Nunca	0	Casi Nunca	0.00%
Nunca	0	Nunca	0.00%
242			



SECCIÓN IV DENUNCIAS ÉTICAS

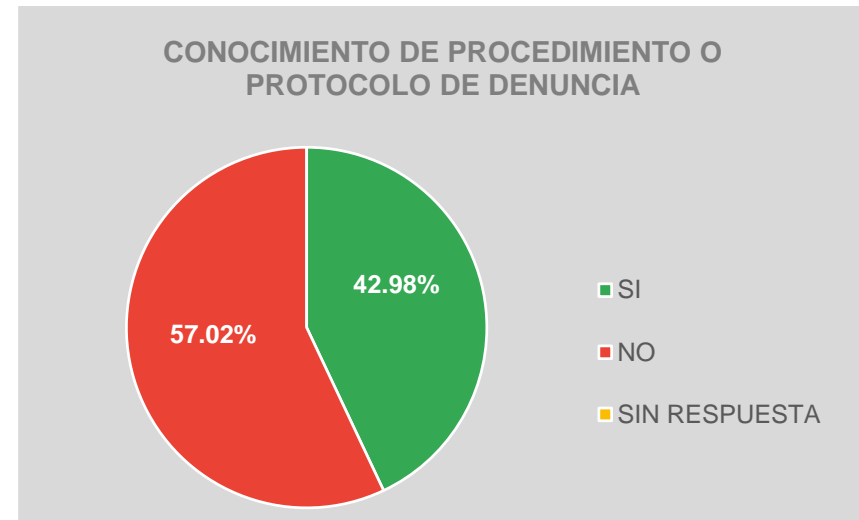
¿La institución cuenta con mecanismos para la denuncia de hechos contrarios a la ética y/o por incumplimientos al Código de Ética y/o al Código de Conducta?

Respuesta	Num Participantes	Respuesta	%
SI	136	SI	56.20%
NO	14	NO	5.79%
NO SE SI EXISTA	92	NO SE SI EXISTA	38.02%
SIN RESPUESTA	0	SIN RESPUESTA	0.00%
242			



¿Conoces el procedimiento o protocolo para atención de denuncias?

Respuesta	Num Participantes	Respuesta	%
SI	104	SI	42.98%
NO	138	NO	57.02%
SIN RESPUESTA	0	SIN RESPUESTA	0.00%
	242		



PROPUESTAS DE ACCIONES PARA REFORZAR LA ÉTICA

