

# AUTOEVALUACIÓN DE ÉTICA E INTEGRIDAD 2021



SECRETARÍA DEL TRABAJO (ST)

*Saltillo, Coahuila; a 17 de septiembre de 2021*

NUMERIO DE SERVIDORES PÚBLICOS PARTICIPANTES:

374

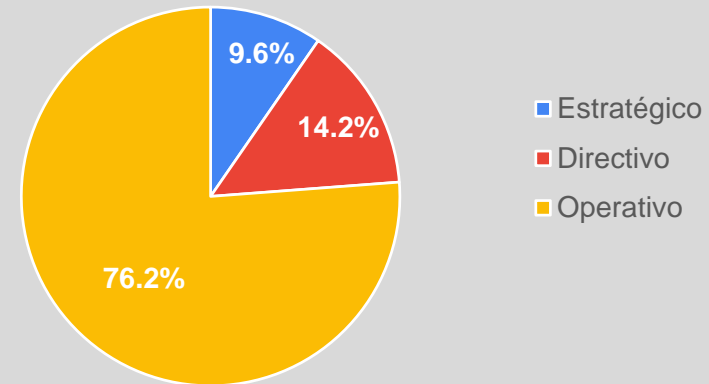
RESULTADO DE LA INSTITUCIÓN:

95.50%

NIVEL DE RESPONSABILIDAD

	Num Participantes	%
Estratégico	36	9.6%
Directivo	53	14.2%
Operativo	285	76.2%
	<b>374</b>	<b>100.0%</b>

PARTICIPACIÓN POR NIVEL DE RESPONSABILIDAD

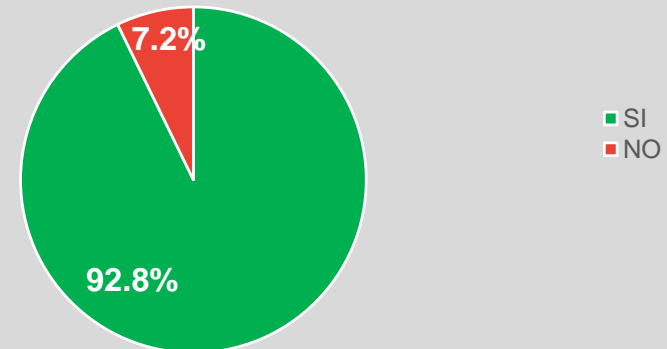


SECCIÓN I  
GENERALIDADES

¿Conoces el Código de Ética para los Servidores Públicos de la Administración Pública del Estado de Coahuila de Zaragoza?

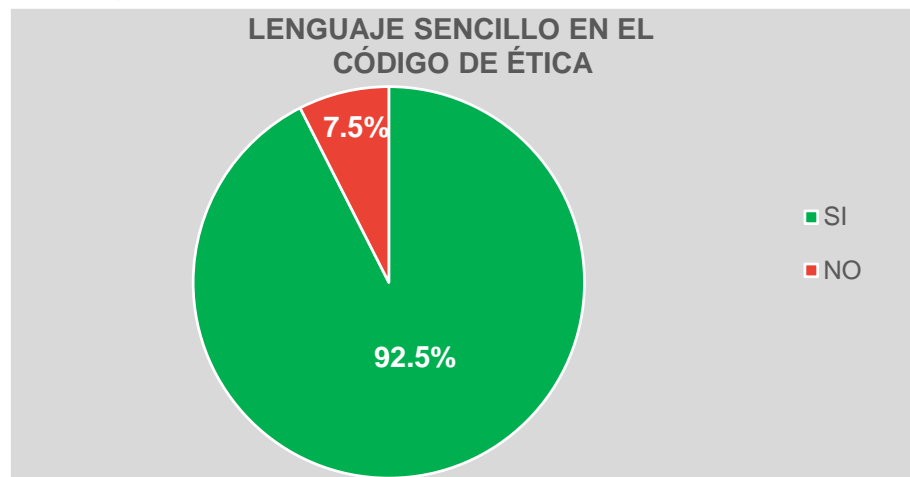
Respuesta	Num Participantes	%
SI	347	92.8%
NO	27	7.2%
	<b>374</b>	<b>100.0%</b>

CONOCIMIENTO DEL CÓDIGO DE ÉTICA



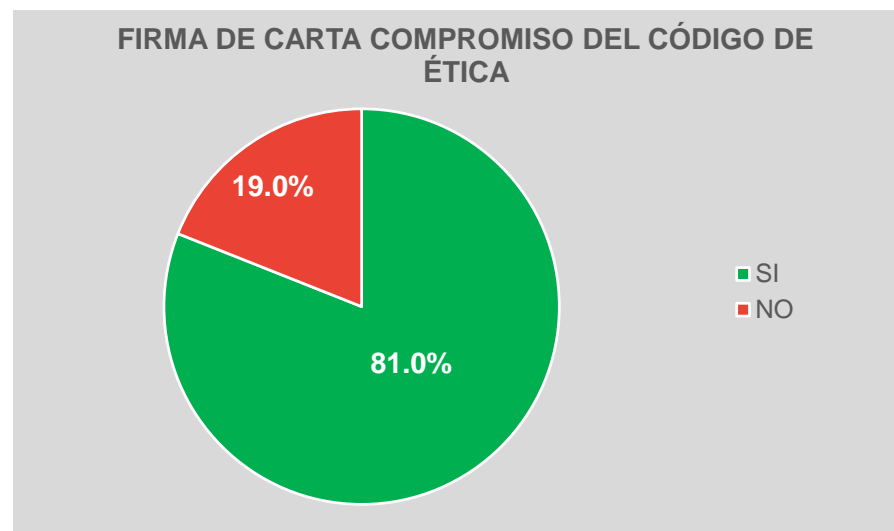
¿Consideras que el lenguaje del Código de Ética es claro y sencillo que facilita su entendimiento?

Respuesta	Num Participantes	%
SI	346	92.5%
NO	28	7.5%
	<b>374</b>	<b>100.0%</b>



¿Haz firmado la carta compromiso para el cumplimiento del Código de Ética para los Servidores Públicos de la Administración Pública del Estado de Coahuila de Zaragoza?

Respuesta	Num Participantes	%
SI	303	81.0%
NO	71	19.0%
	<b>374</b>	<b>100.0%</b>



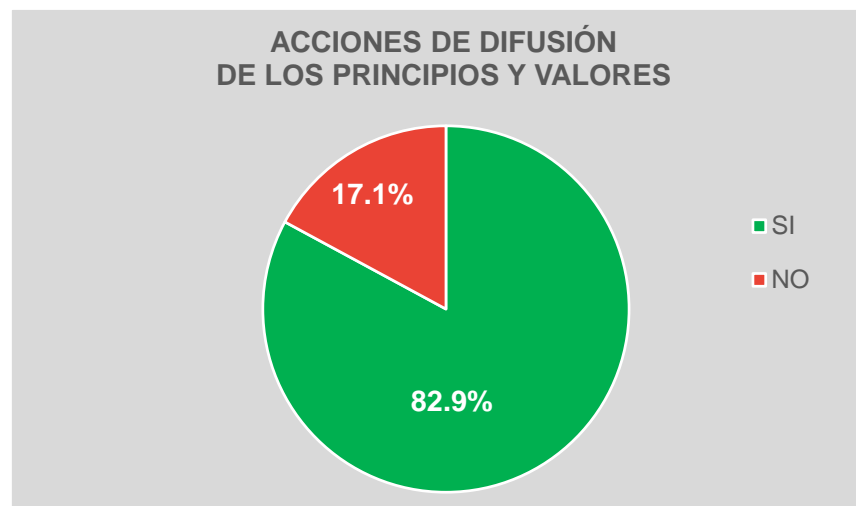
¿Consideras importante contar con normas de conducta que impacten en el cumplimiento de la misión de la Institución?

Respuesta	Num Participantes	%
SI	371	99.2%
NO	3	0.8%
	<b>374</b>	<b>100.0%</b>



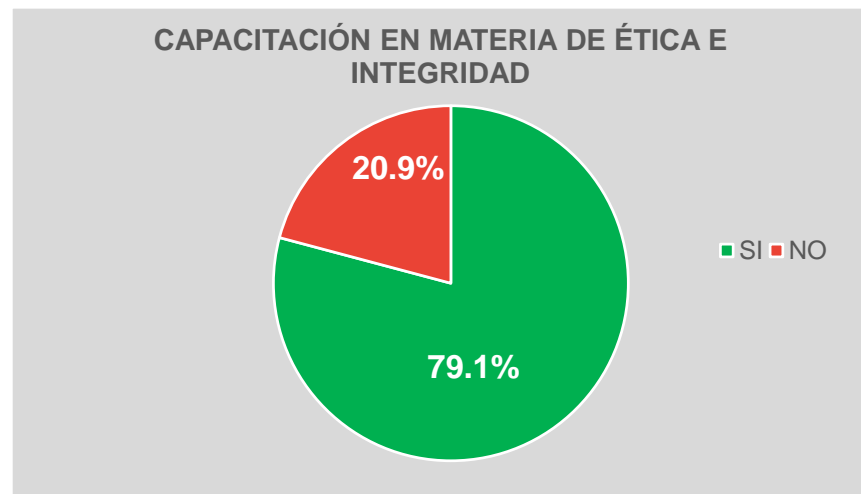
¿Se han realizado acciones de difusión para interiorizar los principios y valores del Código de Ética?

Respuesta	Num Participantes	Respuesta	%
SI	310	SI	82.9%
NO	64	NO	17.1%
	<b>374</b>		<b>100.0%</b>



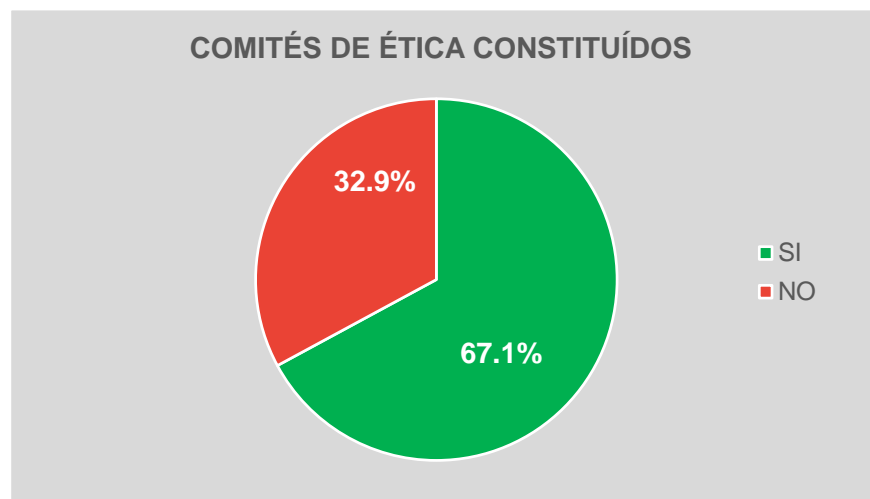
¿Se te ha impartido capacitación en materia de Ética e Integridad?

Respuesta	Num Participantes	Respuesta	%
SI	296	SI	79.1%
NO	78	NO	20.9%
	<b>374</b>		<b>100.0%</b>



¿En tu institución se encuentra constituido el Comité de Ética?

Respuesta	Num Participantes	%
SI	251	67.1%
NO	123	32.9%
	<b>374</b>	<b>100.0%</b>

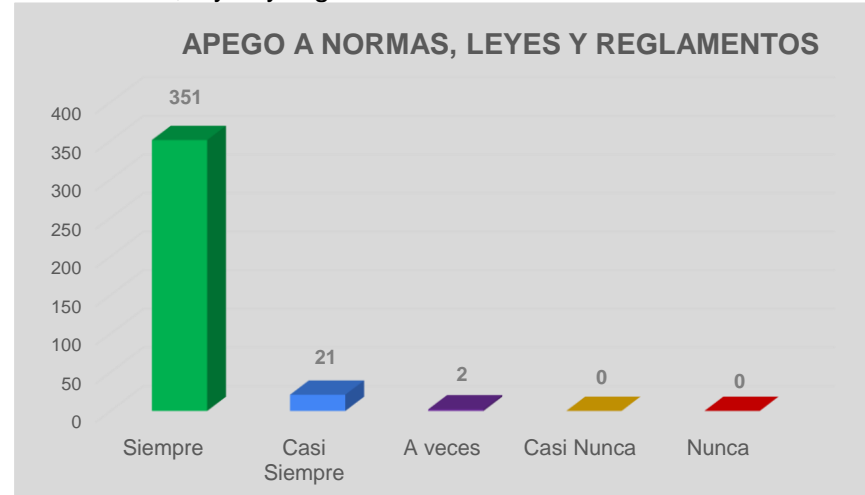


## SECCIÓN II EVALUACIÓN DEL CUMPLIMIENTO DE LOS PRINCIPIOS

### LEGALIDAD

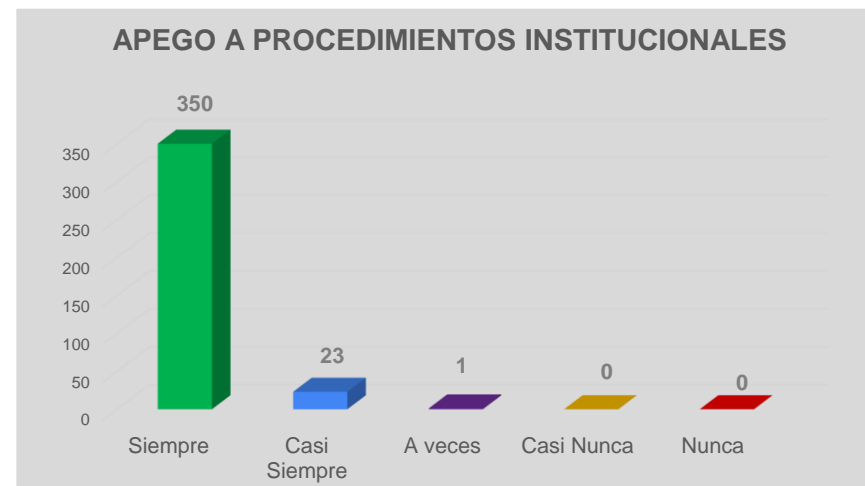
¿Me apego en todo momento a las disposiciones que establecen las normas, leyes y reglamentos?

Respuesta	Num Participantes	Respuesta	%
Siempre	351	Siempre	93.85%
Casi Siempre	21	Casi Siempre	5.61%
A veces	2	A veces	0.53%
Casi Nunca	0	Casi Nunca	0.00%
Nunca	0	Nunca	0.00%
	<b>374</b>		<b>100.0%</b>



¿Me apego a los procedimientos establecidos en la Institución en el desempeño de mi cargo?

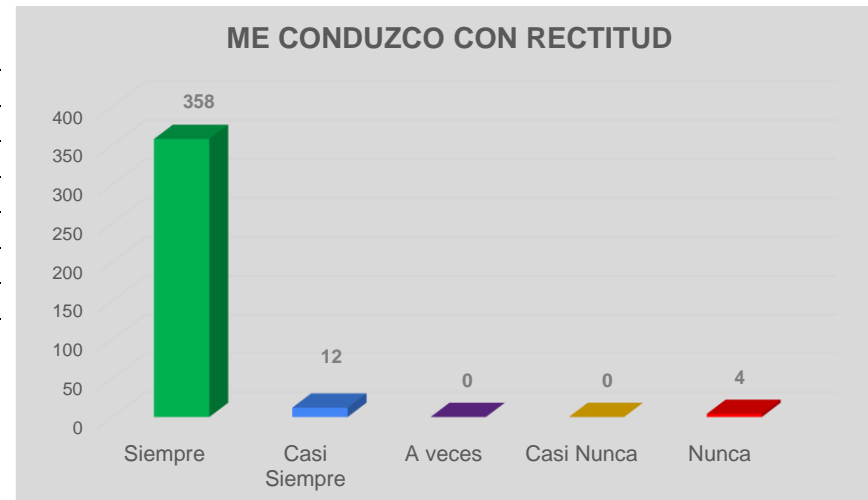
Respuesta	Num Participantes	Respuesta	%
Siempre	350	Siempre	93.58%
Casi Siempre	23	Casi Siempre	6.15%
A veces	1	A veces	0.27%
Casi Nunca	0	Casi Nunca	0.00%
Nunca	0	Nunca	0.00%
	<b>374</b>		<b>100.0%</b>



## HONRADEZ

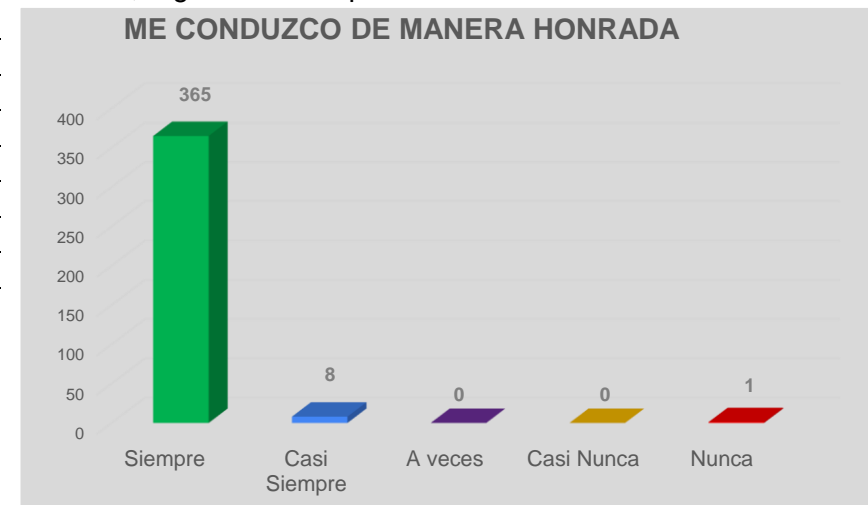
¿Me conduzco con rectitud sin utilizar mi empleo, cargo o comisión para obtener o pretender obtener algún beneficio, provecho o ventaja personal o a favor de terceros?

Respuesta	Num Participantes	Respuesta	%
Siempre	358	Siempre	95.72%
Casi Siempre	12	Casi Siempre	3.21%
A veces	0	A veces	0.00%
Casi Nunca	0	Casi Nunca	0.00%
Nunca	4	Nunca	1.07%
	<b>374</b>		<b>100.0%</b>



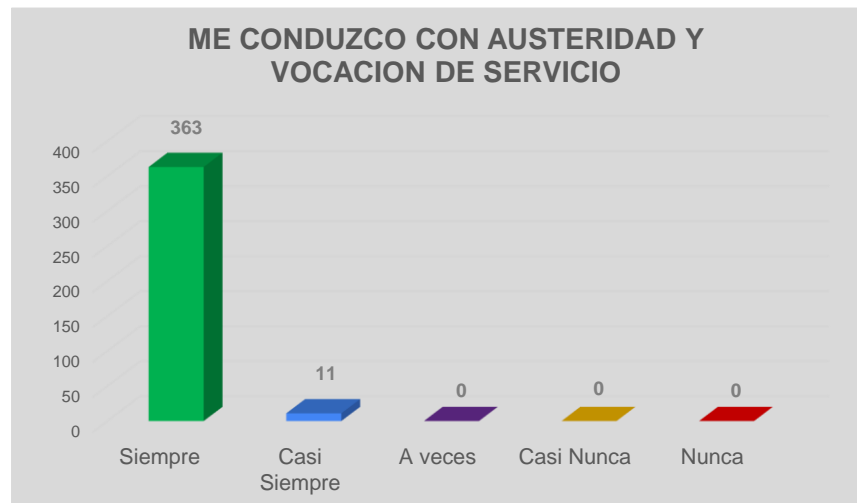
Me conduzco de manera honrada, sin buscar o aceptar compensaciones, regalos u obsequios.

Respuesta	Num Participantes	Respuesta	%
Siempre	365	Siempre	97.59%
Casi Siempre	8	Casi Siempre	2.14%
A veces	0	A veces	0.00%
Casi Nunca	0	Casi Nunca	0.00%
Nunca	1	Nunca	0.27%
	<b>374</b>		<b>100.0%</b>



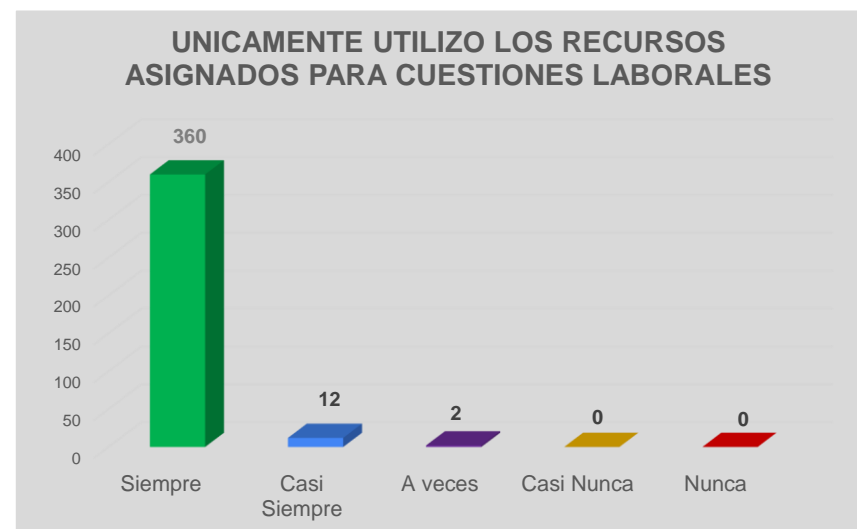
Me comprometo con mi función y me conduzco con un alto sentido de austeridad y vocación de servicio

Respuesta	Num Participantes	Respuesta	%
Siempre	363	Siempre	97.06%
Casi Siempre	11	Casi Siempre	2.94%
A veces	0	A veces	0.00%
Casi Nunca	0	Casi Nunca	0.00%
Nunca	0	Nunca	0.00%
	<b>374</b>		<b>100.0%</b>



Utilizo los recursos únicamente para el desarrollo de mi trabajo, nunca para intereses personales (papelería, vehículos).

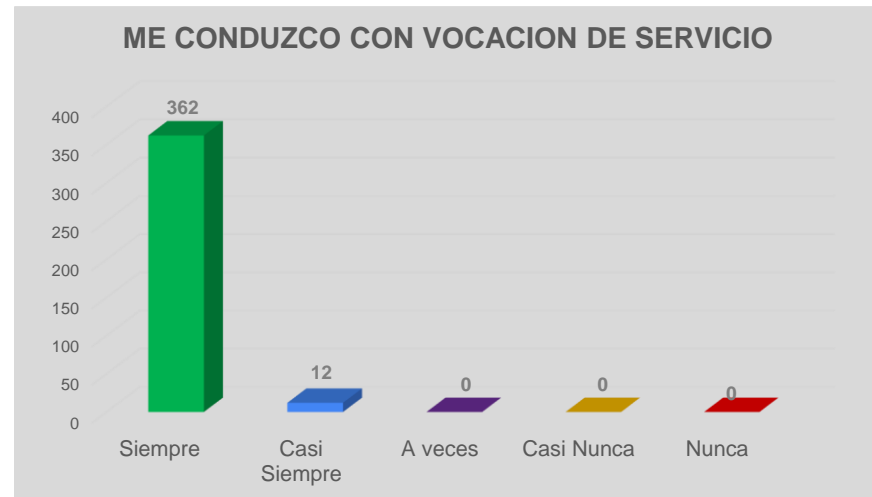
Respuesta	Num Participantes	Respuesta	%
Siempre	360	Siempre	96.26%
Casi Siempre	12	Casi Siempre	3.21%
A veces	2	A veces	0.53%
Casi Nunca	0	Casi Nunca	0.00%
Nunca	0	Nunca	0.00%
	<b>374</b>		<b>100.0%</b>





Me conduzco con vocación absoluta de servicio a la sociedad.

Respuesta	Num Participantes	Respuesta	%
Siempre	362	Siempre	96.79%
Casi Siempre	12	Casi Siempre	3.21%
A veces	0	A veces	0.00%
Casi Nunca	0	Casi Nunca	0.00%
Nunca	0	Nunca	0.00%
	<b>374</b>		<b>100.0%</b>



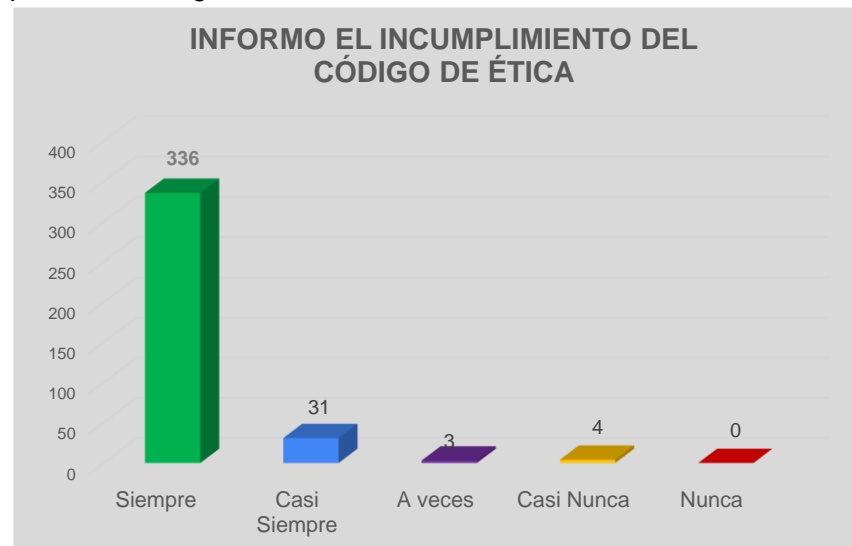
Procuro satisfacer el interés superior de las necesidades colectivas por encima de intereses particulares.

Respuesta	Num Participantes	Respuesta	%
Siempre	347	Siempre	92.78%
Casi Siempre	24	Casi Siempre	6.42%
A veces	1	A veces	0.27%
Casi Nunca	1	Casi Nunca	0.27%
Nunca	1	Nunca	0.27%
	<b>374</b>		<b>100.0%</b>



Informo inmediatamente a mis superiores del incumplimiento del presente Código de Ética.

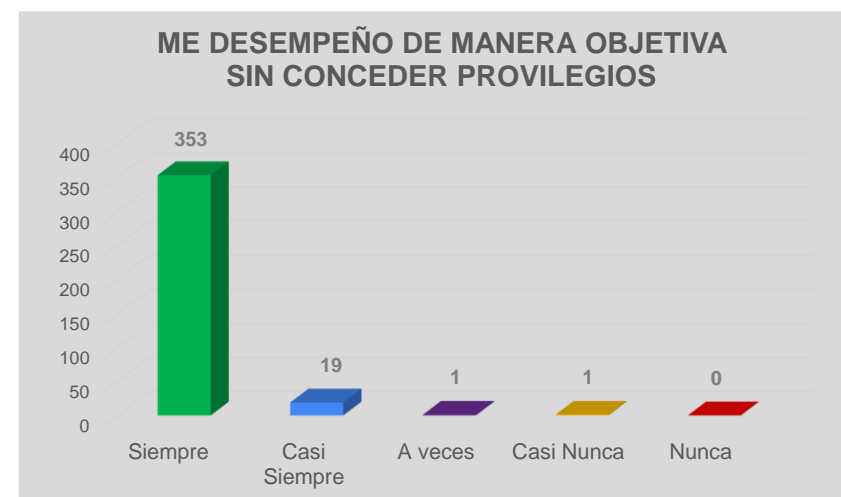
Respuesta	Num Participantes	Respuesta	%
Siempre	336	Siempre	89.84%
Casi Siempre	31	Casi Siempre	8.29%
A veces	3	A veces	0.80%
Casi Nunca	4	Casi Nunca	1.07%
Nunca	0	Nunca	0.00%
	<b>374</b>		<b>100.0%</b>



### IMPARCIALIDAD

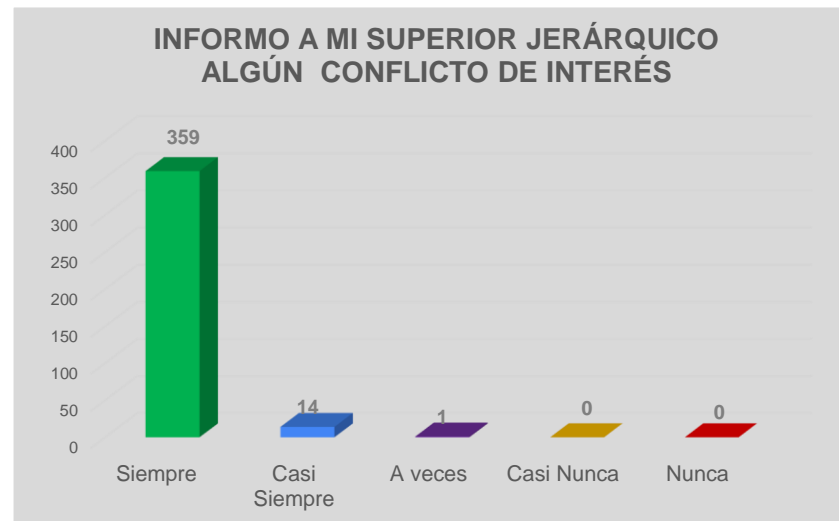
Me desempeño en el puesto de manera objetiva; tomo decisiones sin conceder privilegios o preferencias.

Respuesta	Num Participantes	Respuesta	%
Siempre	353	Siempre	94.39%
Casi Siempre	19	Casi Siempre	5.08%
A veces	1	A veces	0.27%
Casi Nunca	1	Casi Nunca	0.27%
Nunca	0	Nunca	0.00%
	<b>374</b>		<b>100.0%</b>



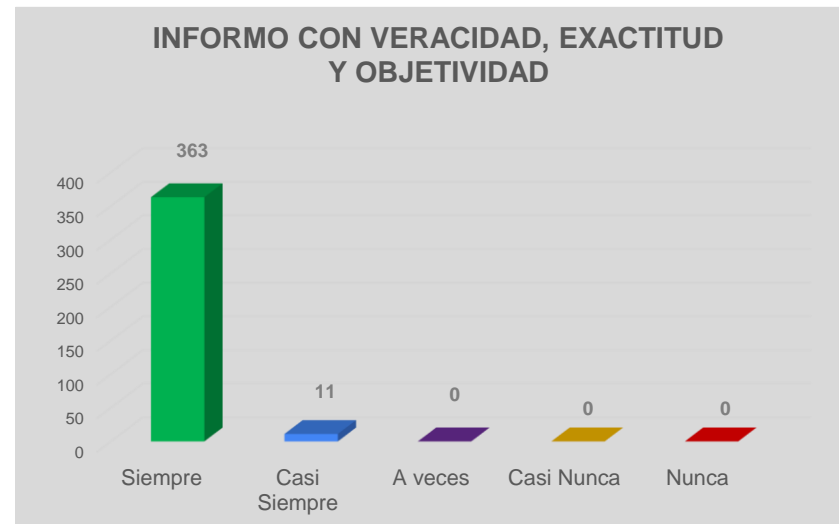
Informo a mi jefe directo cuando se me presenta algún conflicto de interés.

Respuesta	Num Participantes	Respuesta	%
Siempre	359	Siempre	95.99%
Casi Siempre	14	Casi Siempre	3.74%
A veces	1	A veces	0.27%
Casi Nunca	0	Casi Nunca	0.00%
Nunca	0	Nunca	0.00%
	<b>374</b>		<b>100.0%</b>



Informo con veracidad, exactitud y objetividad sobre las actividades realizadas y sus resultados.

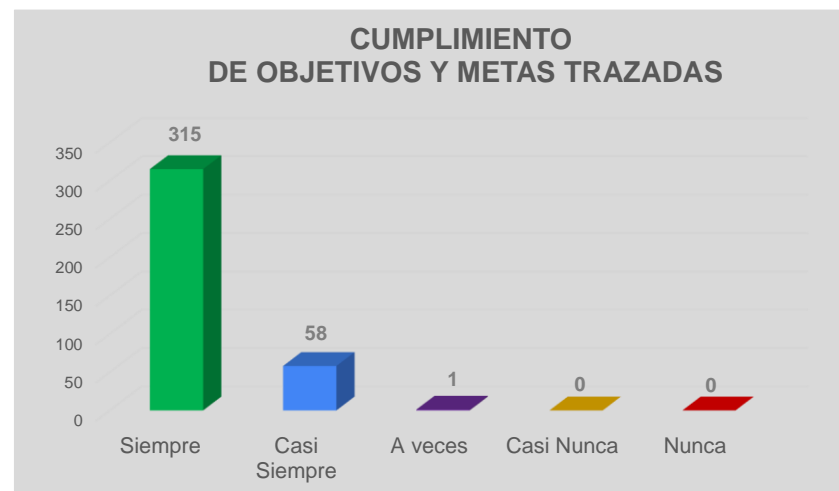
Respuesta	Num Participantes	Respuesta	%
Siempre	363	Siempre	97.06%
Casi Siempre	11	Casi Siempre	2.94%
A veces	0	A veces	0.00%
Casi Nunca	0	Casi Nunca	0.00%
Nunca	0	Nunca	0.00%
	<b>374</b>		<b>100.0%</b>



## EFICIENCIA

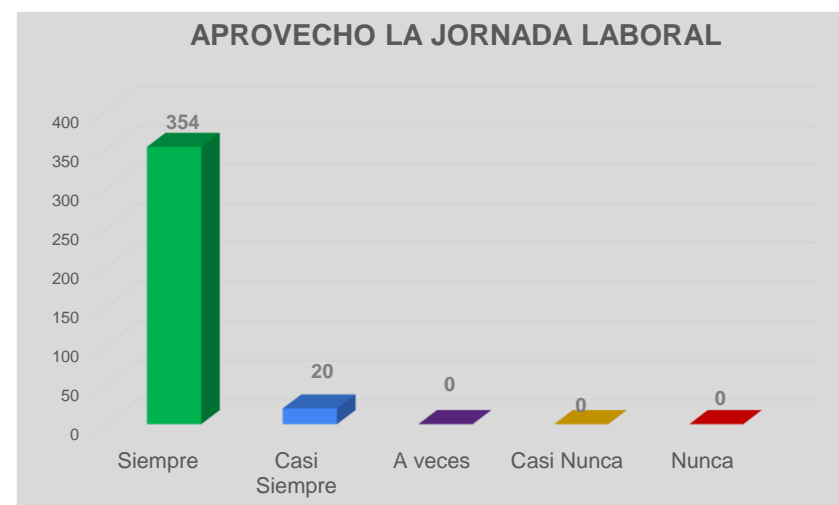
Alcanzo los objetivos y metas trazadas; en el plazo establecido.

Respuesta	Num Participantes	Respuesta	%
Siempre	315	Siempre	84.22%
Casi Siempre	58	Casi Siempre	15.51%
A veces	1	A veces	0.27%
Casi Nunca	0	Casi Nunca	0.00%
Nunca	0	Nunca	0.00%
	<b>374</b>		<b>100.0%</b>



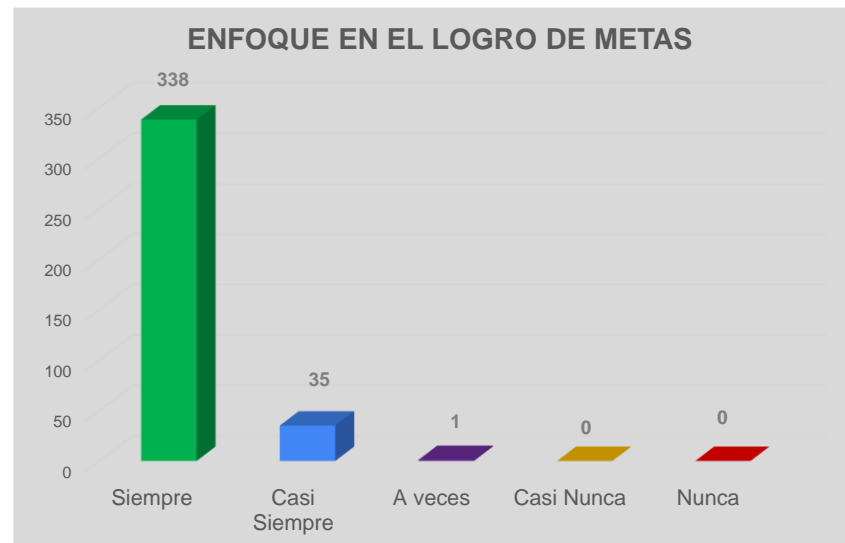
Aprovecho plenamente la jornada laboral para el cumplimiento de las responsabilidades conferidas y cumplir el horario establecido.

Respuesta	Num Participantes	Respuesta	%
Siempre	354	Siempre	94.65%
Casi Siempre	20	Casi Siempre	5.35%
A veces	0	A veces	0.00%
Casi Nunca	0	Casi Nunca	0.00%
Nunca	0	Nunca	0.00%
	<b>374</b>		<b>100.0%</b>



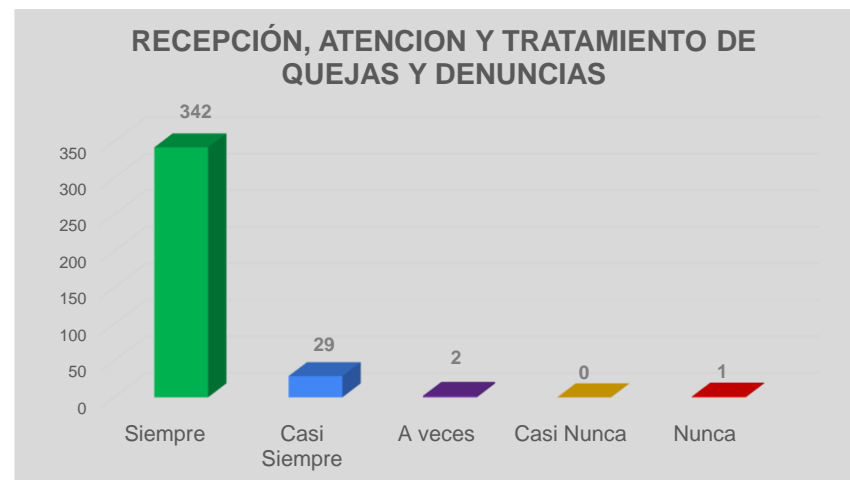
Me enfoco en el logro de las metas de acuerdo a como fueron planeadas.

Respuesta	Num Participantes	Respuesta	%
Siempre	338	Siempre	90.37%
Casi Siempre	35	Casi Siempre	9.36%
A veces	1	A veces	0.27%
Casi Nunca	0	Casi Nunca	0.00%
Nunca	0	Nunca	0.00%
	<b>374</b>		<b>100.0%</b>



Mantengo canales de información abiertos para la recepción, atención y tratamiento de quejas y denuncias, que permitan mejorar el desempeño

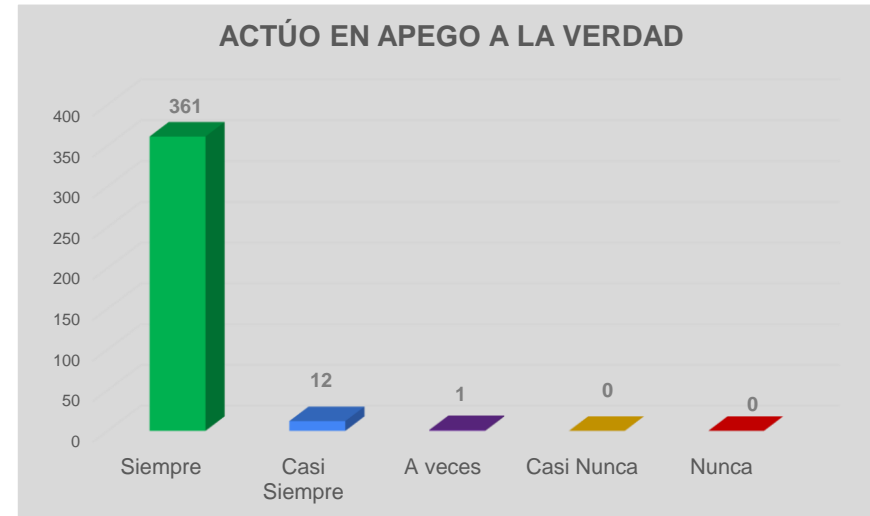
Respuesta	Num Participantes	Respuesta	%
Siempre	342	Siempre	91.44%
Casi Siempre	29	Casi Siempre	7.75%
A veces	2	A veces	0.53%
Casi Nunca	0	Casi Nunca	0.00%
Nunca	1	Nunca	0.27%
	<b>374</b>		<b>100.0%</b>



## HONESTIDAD

Me conduzco en apego a la verdad, fomentando una cultura de confianza.

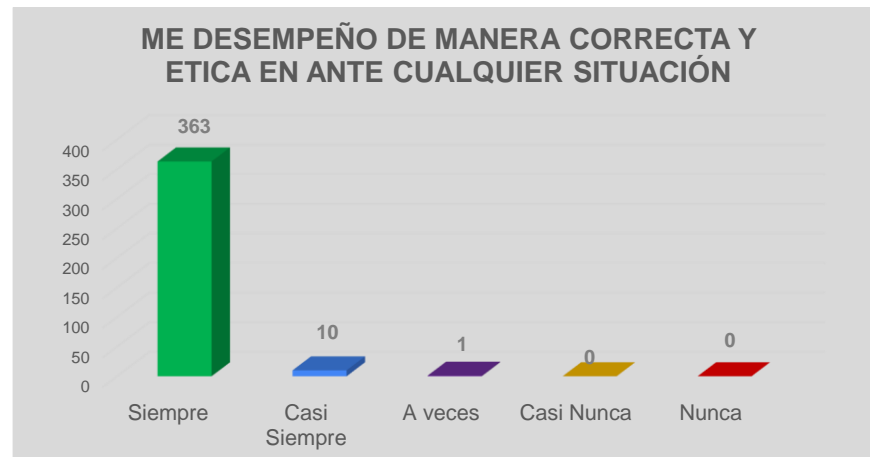
Respuesta	Num Participantes	Respuesta	%
Siempre	361	Siempre	96.52%
Casi Siempre	12	Casi Siempre	3.21%
A veces	1	A veces	0.27%
Casi Nunca	0	Casi Nunca	0.00%
Nunca	0	Nunca	0.00%
	<b>374</b>		<b>100.0%</b>



## INTEGRIDAD

Me desempeño de manera correcta y ética en todo momento y ante cualquier situación.

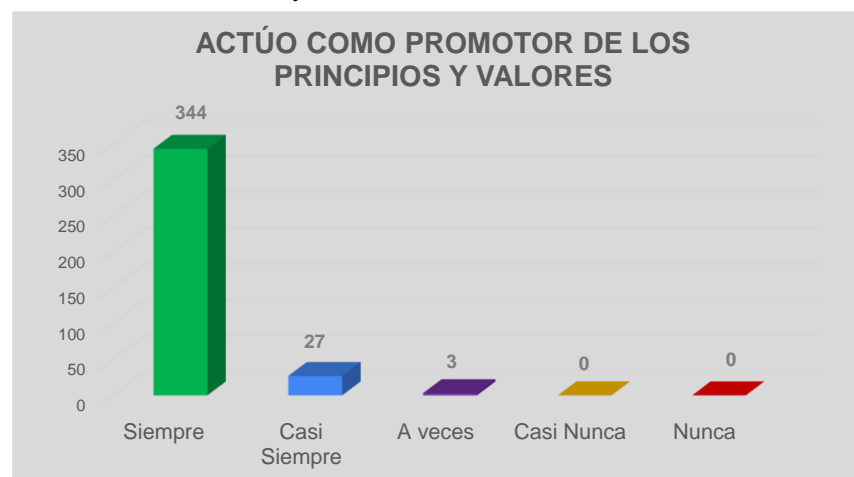
Respuesta	Num Participantes	Respuesta	%
Siempre	363	Siempre	97.06%
Casi Siempre	10	Casi Siempre	2.67%
A veces	1	A veces	0.27%
Casi Nunca	0	Casi Nunca	0.00%
Nunca	0	Nunca	0.00%
	<b>374</b>		



## LIDERAZGO

Me conduzco en todo momento como promotor de principios y valores en la sociedad y en la institución.

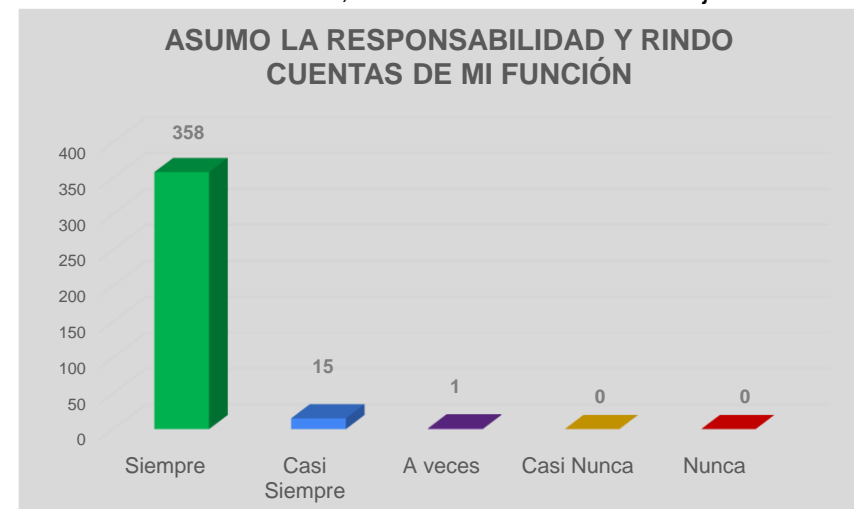
Respuesta	Num Participantes	Respuesta	%
Siempre	344	Siempre	91.98%
Casi Siempre	27	Casi Siempre	7.22%
A veces	3	A veces	0.80%
Casi Nunca	0	Casi Nunca	0.00%
Nunca	0	Nunca	0.00%
<b>374</b>			



## RENDICIÓN DE CUENTAS

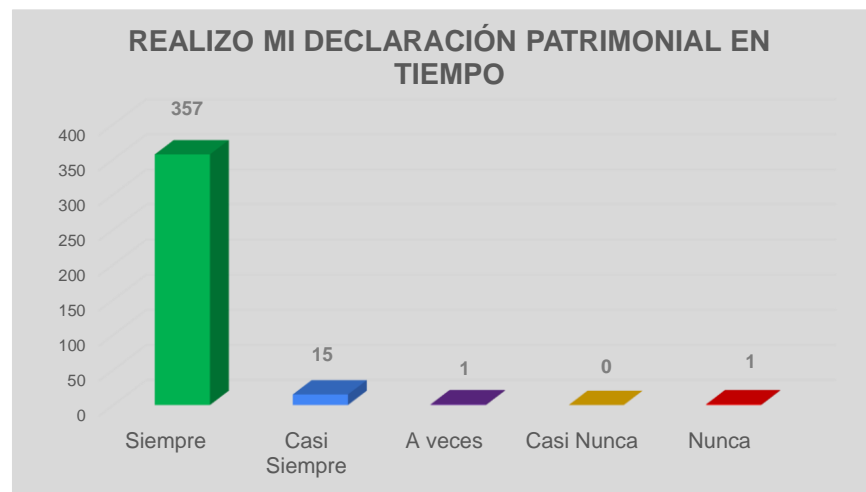
Asumo plenamente, la responsabilidad de desempeñar sus funciones en forma adecuada, dando cuentas de mi trabajo.

Respuesta	Num Participantes	Respuesta	%
Siempre	358	Siempre	95.72%
Casi Siempre	15	Casi Siempre	4.01%
A veces	1	A veces	0.27%
Casi Nunca	0	Casi Nunca	0.00%
Nunca	0	Nunca	0.00%
<b>374</b>			



Realizo mi declaración patrimonial dentro del tiempo establecido

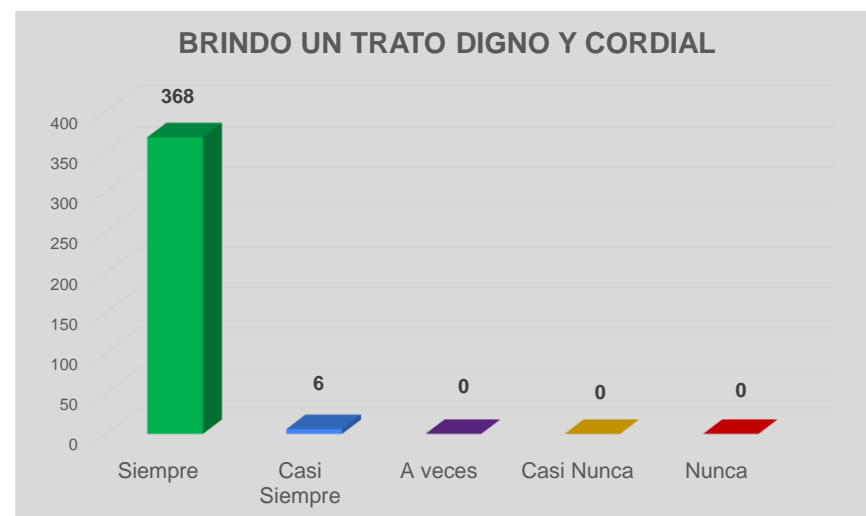
Respuesta	Num Participantes	Respuesta	%
Siempre	357	Siempre	95.45%
Casi Siempre	15	Casi Siempre	4.01%
A veces	1	A veces	0.27%
Casi Nunca	0	Casi Nunca	0.00%
Nunca	1	Nunca	0.27%
<b>374</b>			



## RESPETO

Brindo un trato digno y cordial a las personas en general y a mis compañeros y compañeras de trabajo, superiores y subordinados.

Respuesta	Num Participantes	Respuesta	%
Siempre	368	Siempre	98.40%
Casi Siempre	6	Casi Siempre	1.60%
A veces	0	A veces	0.00%
Casi Nunca	0	Casi Nunca	0.00%
Nunca	0	Nunca	0.00%
<b>374</b>			

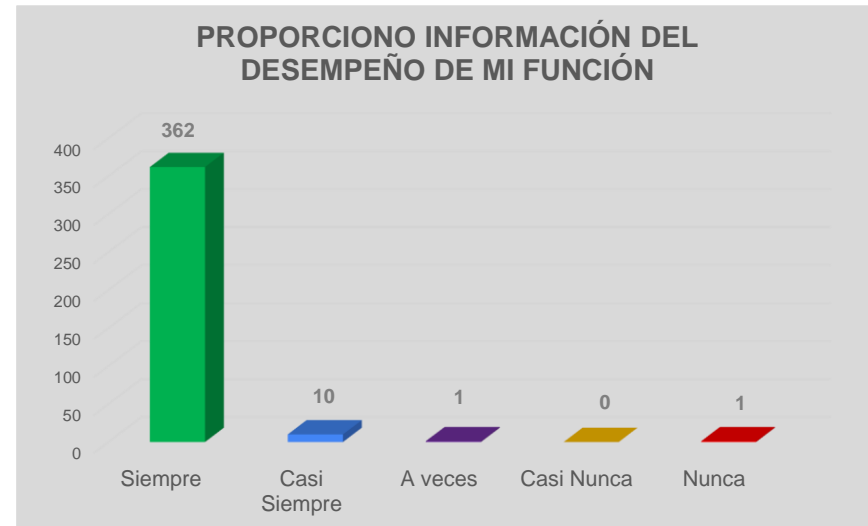




## TRANSPARENCIA

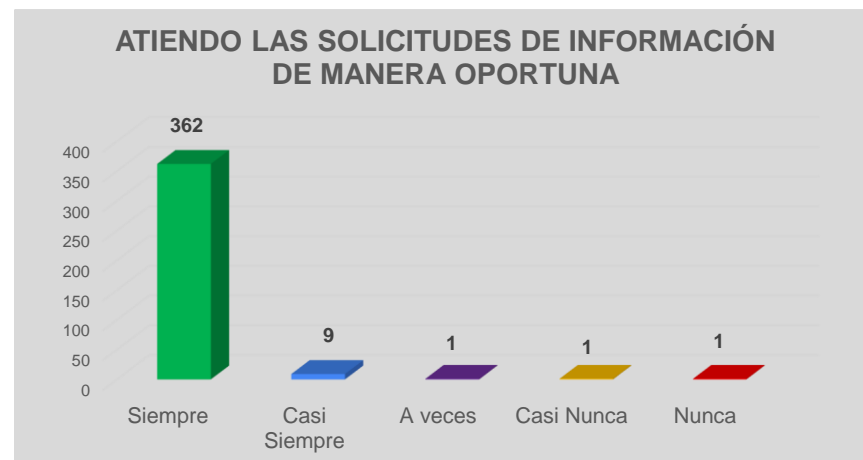
Brindo información generada en el desempeño de mis funciones, cumpliendo con lo establecido en la Ley de Acceso a la información Pública y Protección de Datos Personales del Estado de Coahuila de Zaragoza.

Respuesta	Num Participantes	Respuesta	%
Siempre	362	Siempre	96.79%
Casi Siempre	10	Casi Siempre	2.67%
A veces	1	A veces	0.27%
Casi Nunca	0	Casi Nunca	0.00%
Nunca	1	Nunca	0.27%
<b>374</b>			



Atiendo cualquier solicitud de información de transparencia que se me turna, de manera oportuna.

Respuesta	Num Participantes	Respuesta	%
Siempre	362	Siempre	96.79%
Casi Siempre	9	Casi Siempre	2.41%
A veces	1	A veces	0.27%
Casi Nunca	1	Casi Nunca	0.27%
Nunca	1	Nunca	0.27%
<b>374</b>			

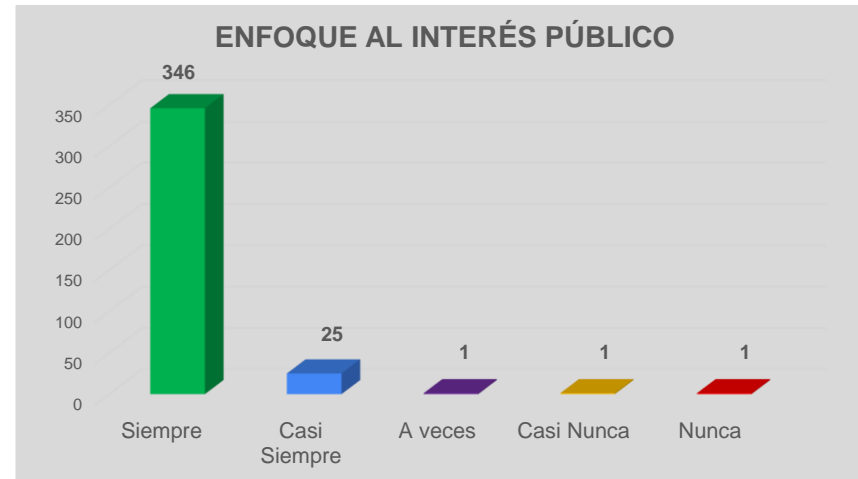


## SECCIÓN III EVALUACIÓN DEL CUMPLIMIENTO DE LOS VALORES

### INTERÉS PÚBLICO

Actúo buscando en todo momento la máxima atención de las necesidades y demandas de la sociedad por encima de intereses y beneficios particulares, ajenos a la satisfacción colectiva.

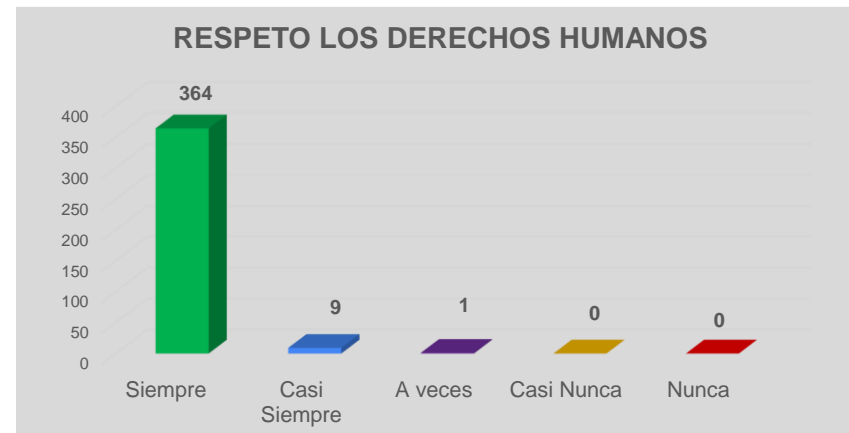
Respuesta	Num Participantes	Respuesta	%
Siempre	346	Siempre	92.51%
Casi Siempre	25	Casi Siempre	6.68%
A veces	1	A veces	0.27%
Casi Nunca	1	Casi Nunca	0.27%
Nunca	1	Nunca	0.27%
<b>374</b>			



### RESPECTO A LOS DERECHOS HUMANOS

Respeto los derechos humanos, y en el ámbito de mi competencias y atribución, se garantizan, promueven y protegen de conformidad con los Principios de: Universalidad

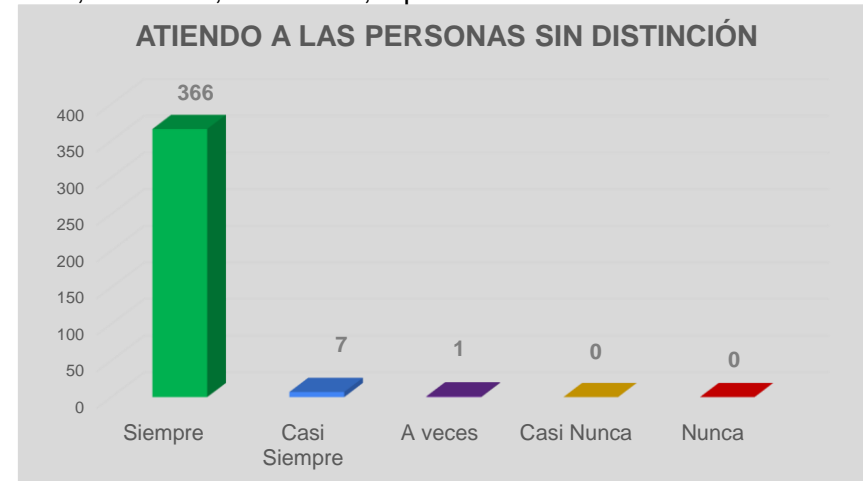
Respuesta	Num Participantes	Respuesta	%
Siempre	364	Siempre	97.33%
Casi Siempre	9	Casi Siempre	2.41%
A veces	1	A veces	0.27%
Casi Nunca	0	Casi Nunca	0.00%
Nunca	0	Nunca	0.00%
<b>374</b>			



## IGUALDAD Y NO DISCRIMINACIÓN

En el desempeño de mi función, atiendo a las personas sin distinción, exclusión, restricción, o preferencia .

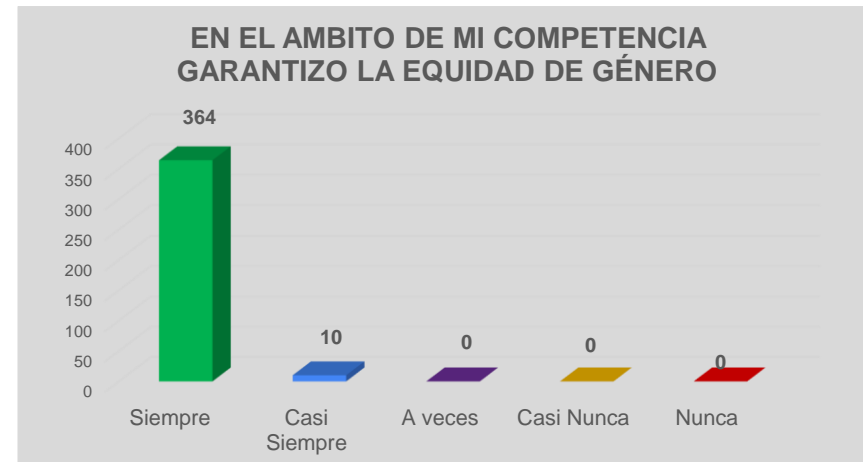
Respuesta	Num Participantes	Respuesta	%
Siempre	366	Siempre	97.86%
Casi Siempre	7	Casi Siempre	1.87%
A veces	1	A veces	0.27%
Casi Nunca	0	Casi Nunca	0.00%
Nunca	0	Nunca	0.00%
<b>374</b>			



## EQUIDAD DE GÉNERO

En el ámbito de mis competencias y atribuciones, garantizo que tanto mujeres como hombres accedan con las mismas condiciones, posibilidades y oportunidades .

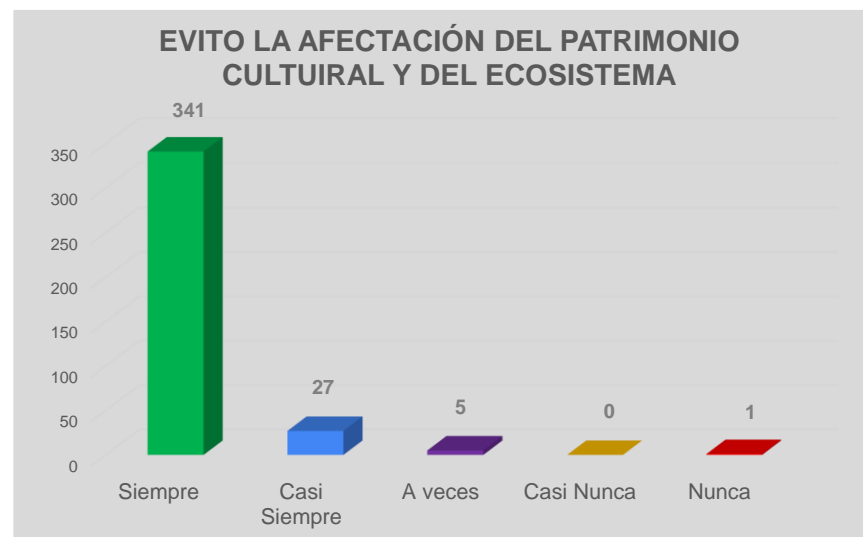
Respuesta	Num Participantes	Respuesta	%
Siempre	364	Siempre	97.33%
Casi Siempre	10	Casi Siempre	2.67%
A veces	0	A veces	0.00%
Casi Nunca	0	Casi Nunca	0.00%
Nunca	0	Nunca	0.00%
<b>374</b>			



## ENTORNO CULTURAL Y ECOLOGICO

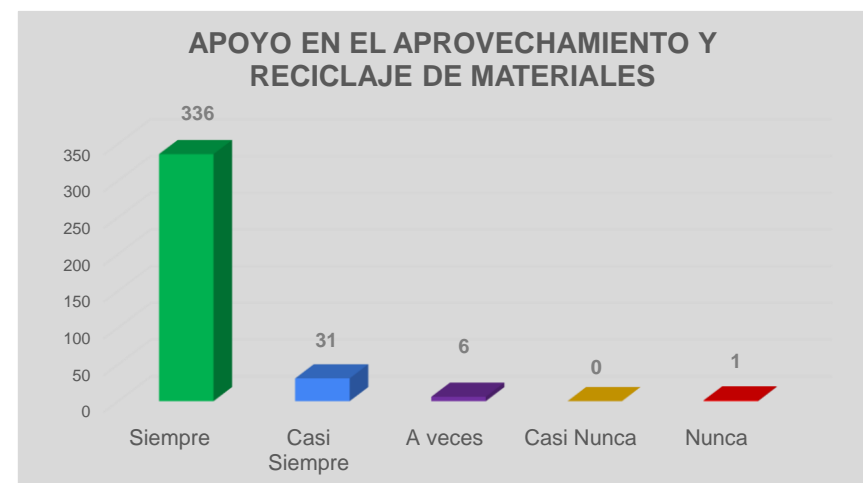
En el desarrollo de mis actividades evito la afectación del patrimonio cultural y de los ecosistemas.

Respuesta	Num Participantes	Respuesta	%
Siempre	341	Siempre	91.18%
Casi Siempre	27	Casi Siempre	7.22%
A veces	5	A veces	1.34%
Casi Nunca	0	Casi Nunca	0.00%
Nunca	1	Nunca	0.27%
	<b>374</b>		



En el desempeño de mi función, apoyo en el mejor aprovechamiento y reciclaje de materiales.

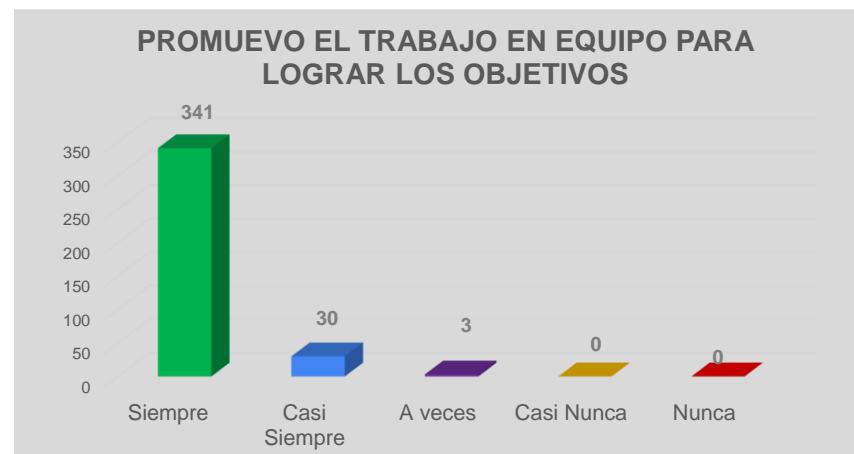
Respuesta	Num Participantes	Respuesta	%
Siempre	336	Siempre	89.84%
Casi Siempre	31	Casi Siempre	8.29%
A veces	6	A veces	1.60%
Casi Nunca	0	Casi Nunca	0.00%
Nunca	1	Nunca	0.27%
	<b>374</b>		



## COORDINACIÓN

Colaboro y promuevo el trabajo en equipo para alcanzar los objetivos.

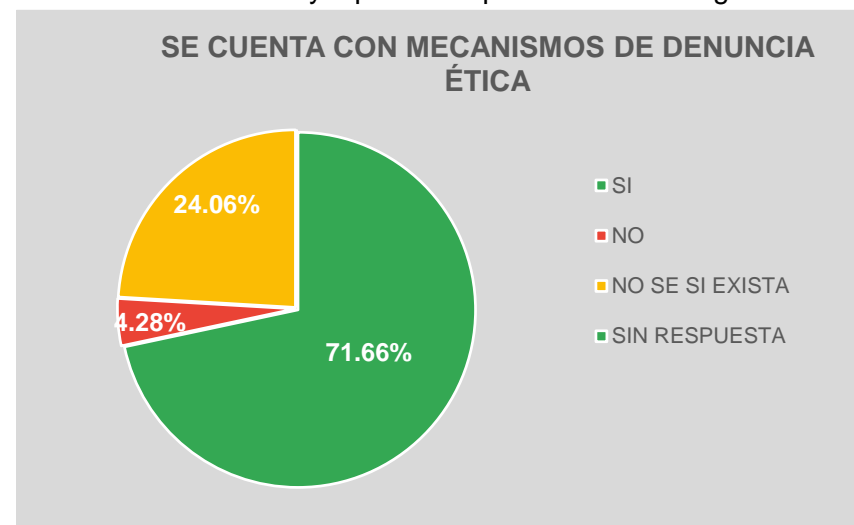
Respuesta	Num Participantes	Respuesta	%
Siempre	341	Siempre	91.18%
Casi Siempre	30	Casi Siempre	8.02%
A veces	3	A veces	0.80%
Casi Nunca	0	Casi Nunca	0.00%
Nunca	0	Nunca	0.00%
<b>374</b>			



## SECCIÓN IV DENUNCIAS ÉTICAS

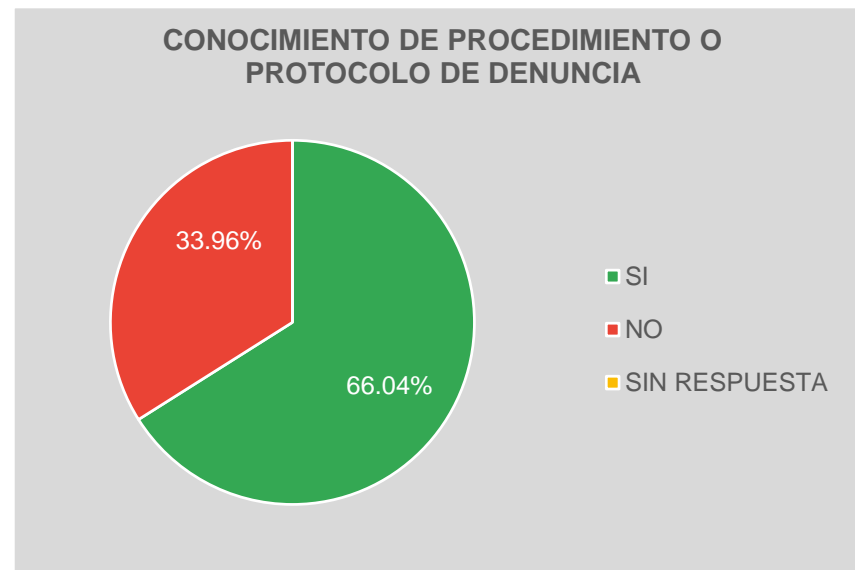
¿La institución cuenta con mecanismos para la denuncia de hechos contrarios a la ética y/o por incumplimientos al Código de Ética y/o al Código de Conducta?

Respuesta	Num Participantes	Respuesta	%
SI	268	SI	71.66%
NO	16	NO	4.28%
NO SE SI EXI	90	NO SE SI EXI	24.06%
SIN RESPUE	0	SIN RESPUE	0.00%
<b>374</b>			



¿Conoces el procedimiento o protocolo para atención de denuncias?

Respuesta	Num Participantes	Respuesta	%
SI	247	SI	66.04%
NO	127	NO	33.96%
SIN RESPUESTA	0	SIN RESPUESTA	0.00%
	<b>374</b>		



## PROPUESTAS DE ACCIONES PARA REFORZAR LA ÉTICA

