

# AUTOEVALUACIÓN DE ÉTICA E INTEGRIDAD 2021



UNIVERSIDAD POLITÉCNICA DE PIEDRAS NEGRAS  
(UPPN)

*Saltillo, Coahuila; a 17 de septiembre de 2021*

NUMERO DE SERVIDORES PÚBLICOS PARTICIPANTES:

RESULTADOS DE LA INSTITUCIÓN:

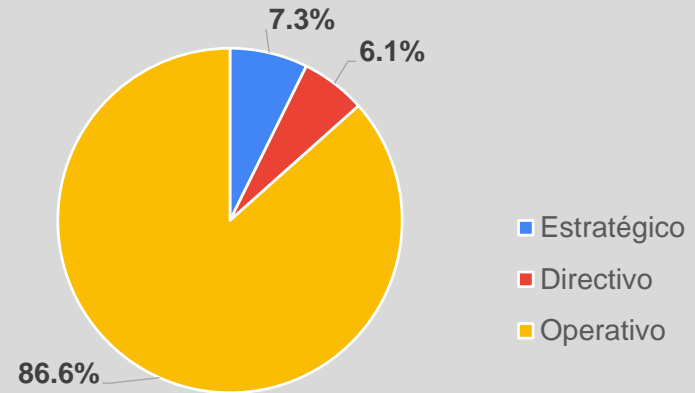
90.09%

NIVEL DE RESPONSABILIDAD

	Num Participantes	%
Estratégico	6	7.3%
Directivo	5	6.1%
Operativo	71	86.6%
	<b>82</b>	<b>100.0%</b>

82

PARTICIPACIÓN POR NIVEL DE RESPONSABILIDAD

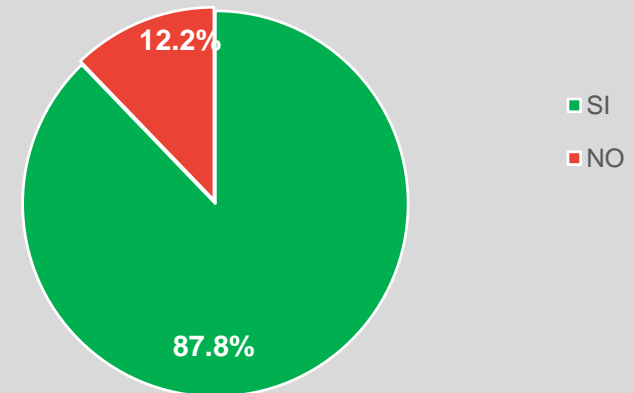


## SECCION I GENERALIDADES

¿Conoces el Código de Ética para los Servidores Públicos de la Administración Pública del Estado de Coahuila de Zaragoza?

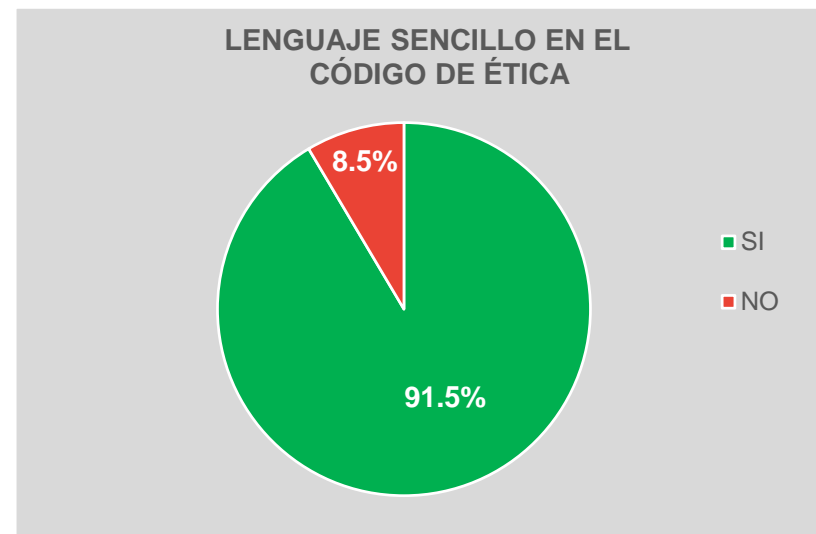
Respuesta	Num Participantes	%
SI	72	87.8%
NO	10	12.2%
	<b>82</b>	<b>100%</b>

CONOCIMIENTO DEL CÓDIGO DE ÉTICA



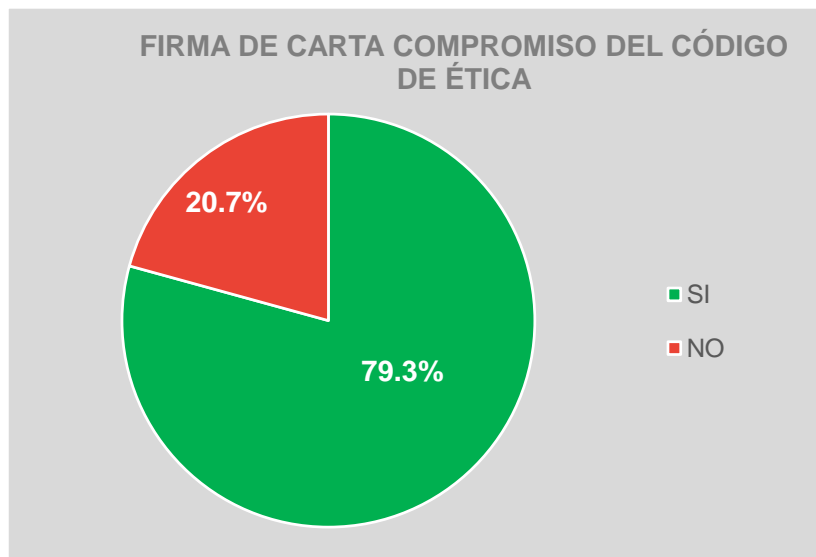
¿Consideras que el lenguaje del Código de Ética es claro y sencillo que facilita su entendimiento?

Respuesta	Num Participantes	%
SI	75	91.5%
NO	7	8.5%
	<b>82</b>	<b>100.0%</b>



¿Haz firmado la carta compromiso para el cumplimiento del Código de Ética para los Servidores Públicos de la Administración Pública del Estado de Coahuila de Zaragoza?

Respuesta	Num Participantes	%
SI	65	79.3%
NO	17	20.7%
	<b>82</b>	<b>100.0%</b>



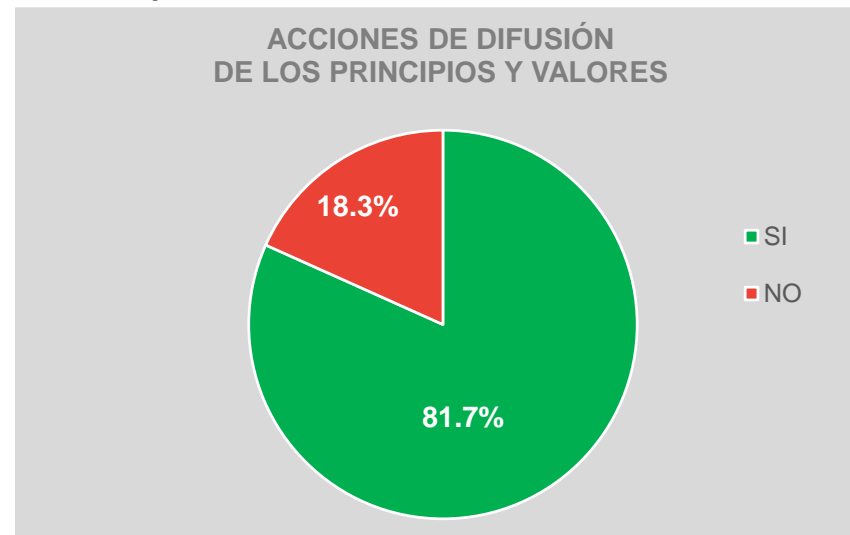
¿Consideras importante contar con normas de conducta que impacten en el cumplimiento de la misión de la Institución?

Respuesta	Num Participantes	%
SI	82	100.0%
NO	0	0.0%
	<b>82</b>	<b>100.0%</b>



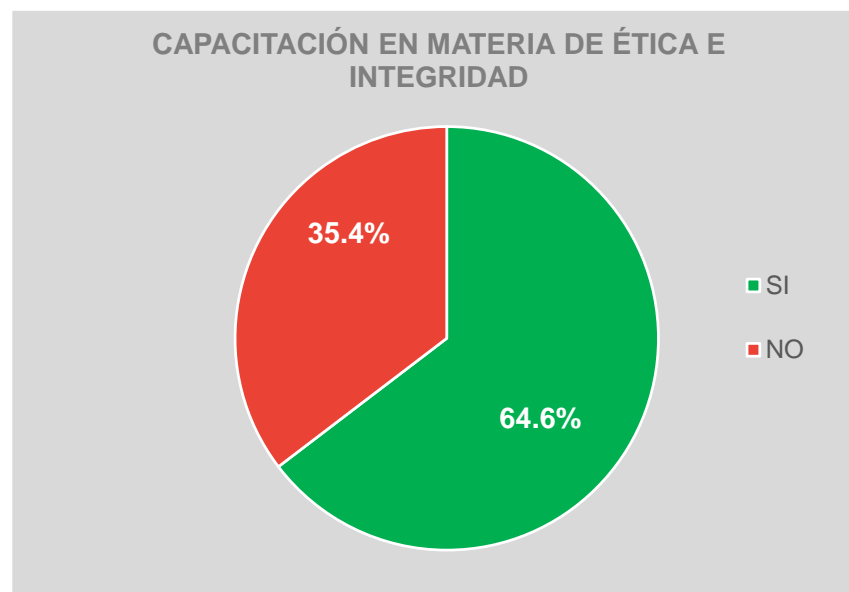
¿Se han realizado acciones de difusión para interiorizar los principios y valores del Código de Ética?

Respuesta	Num Participantes	%
SI	67	81.7%
NO	15	18.3%
	<b>82</b>	<b>100.0%</b>



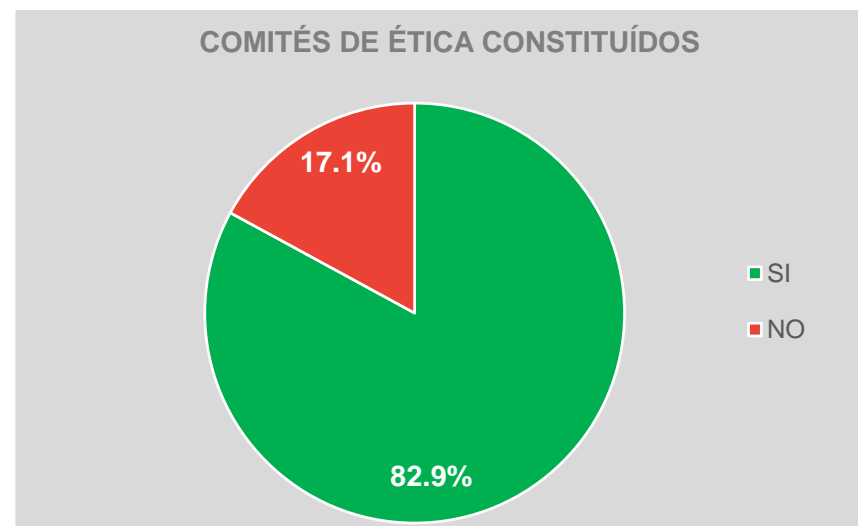
¿Se te ha impartido capacitación en materia de Ética e Integridad?

Respuesta	Num Participantes	%
SI	53	64.6%
NO	29	35.4%
	<b>82</b>	<b>100.0%</b>



¿En tu institución se encuentra constituido el Comité de Ética?

Respuesta	Num Participantes	%
SI	68	82.9%
NO	14	17.1%
	<b>82</b>	<b>100.0%</b>

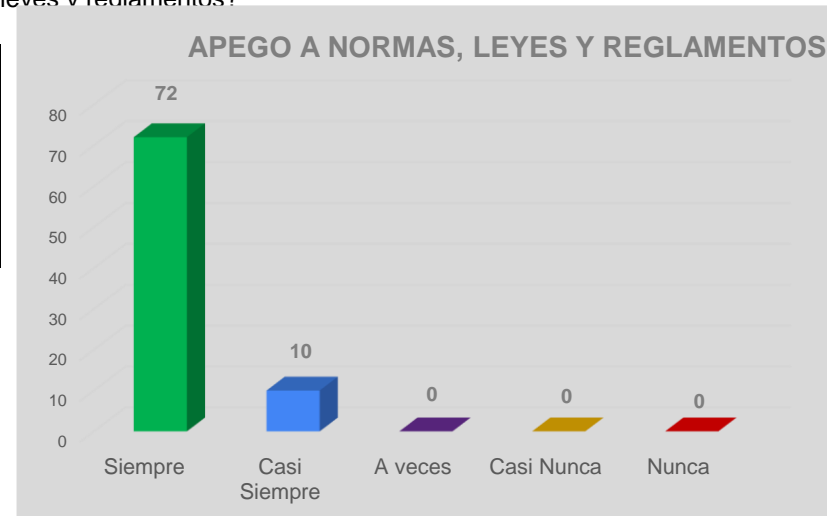


**SECCIÓN II  
EVALUACIÓN DEL CUMPLIMIENTO DE LOS PRINCIPIOS**

**LEGALIDAD**

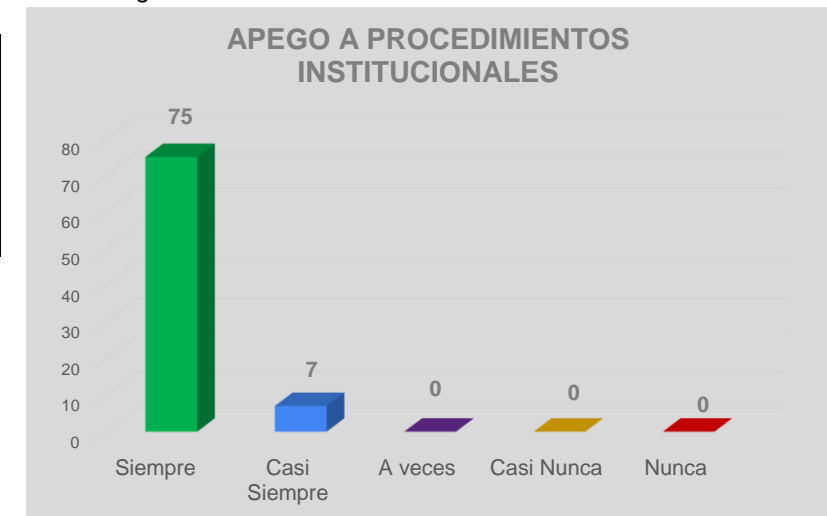
¿Me apego en todo momento a las disposiciones que establecen las normas, leyes y reglamentos?

Respuesta	Num Participantes	Respuesta	%
Siempre	72	Siempre	87.80%
Casi Siempre	10	Casi Siempre	12.20%
A veces	0	A veces	0.00%
Casi Nunca	0	Casi Nunca	0.00%
Nunca	0	Nunca	0.00%
	<b>82</b>		<b>100.0%</b>



¿Me apego a los procedimientos establecidos en la Institución en el desempeño de mi cargo?

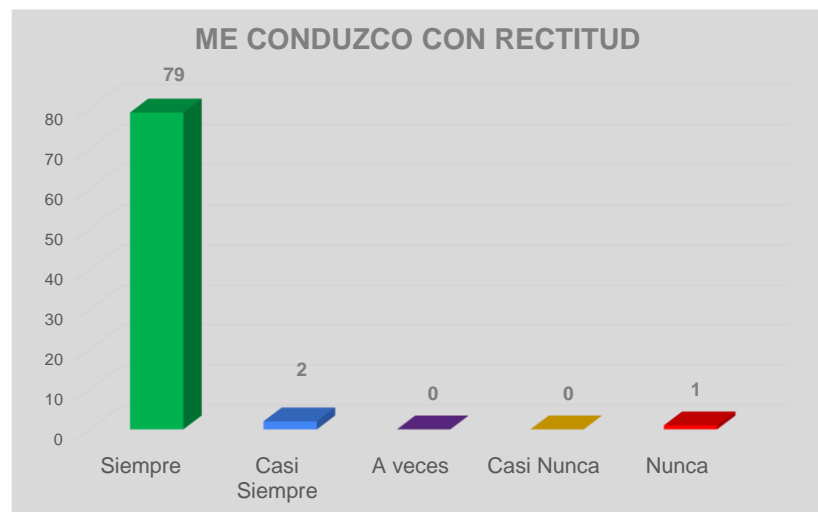
Respuesta	Num Participantes	Respuesta	%
Siempre	75	Siempre	91.46%
Casi Siempre	7	Casi Siempre	8.54%
A veces	0	A veces	0.00%
Casi Nunca	0	Casi Nunca	0.00%
Nunca	0	Nunca	0.00%
	<b>82</b>		<b>100.0%</b>



## HONRADEZ

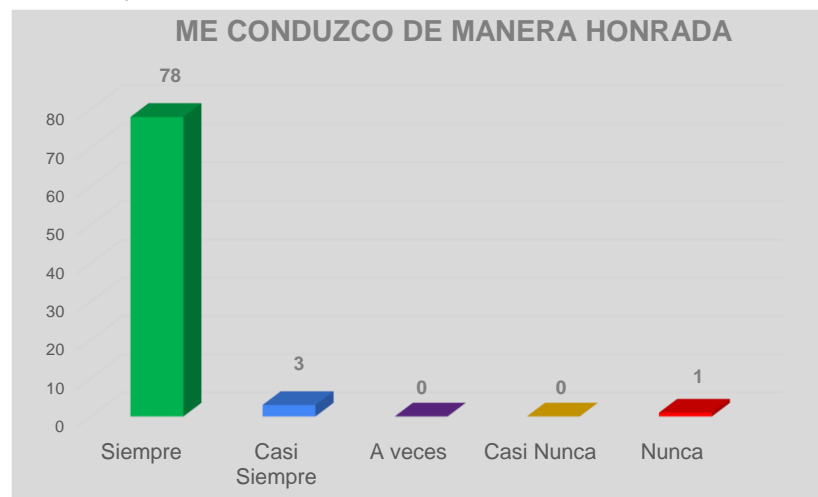
¿Me conduzco con rectitud sin utilizar mi empleo, cargo o comisión para obtener o pretender obtener algún beneficio, provecho o ventaja personal o a favor de terceros?

Respuesta	Num Participantes	Respuesta	%
Siempre	79	Siempre	96.34%
Casi Siempre	2	Casi Siempre	2.44%
A veces	0	A veces	0.00%
Casi Nunca	0	Casi Nunca	0.00%
Nunca	1	Nunca	1.22%
	<b>82</b>		<b>100.0%</b>



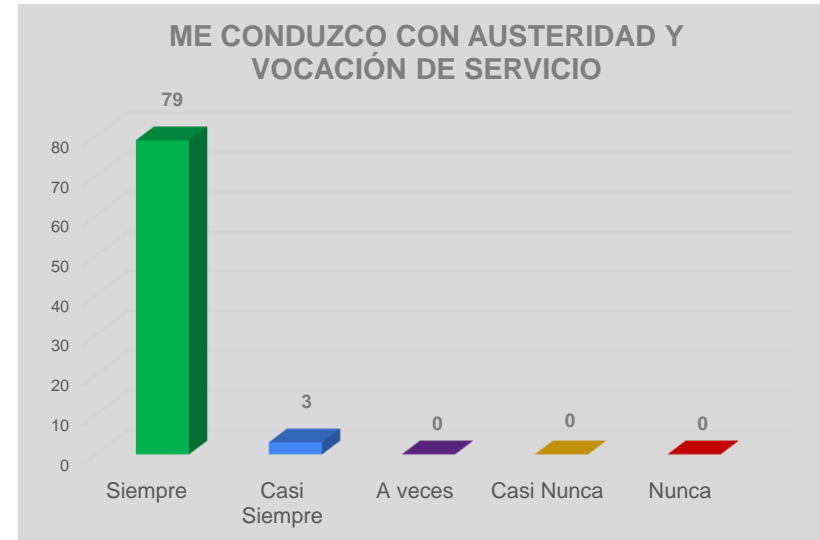
Me conduzco de manera honrada, sin buscar o aceptar compensaciones, regalos u obsequios.

Respuesta	Num Participantes	Respuesta	%
Siempre	78	Siempre	95.12%
Casi Siempre	3	Casi Siempre	3.66%
A veces	0	A veces	0.00%
Casi Nunca	0	Casi Nunca	0.00%
Nunca	1	Nunca	1.22%
	<b>82</b>		<b>100.0%</b>



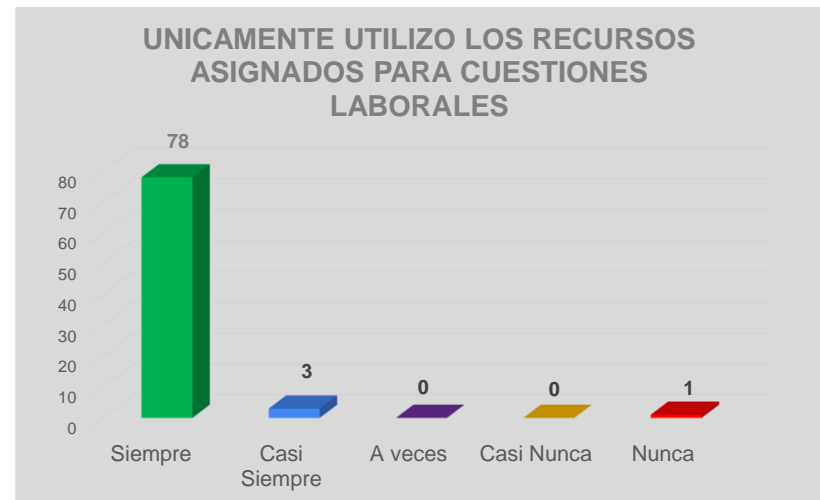
Me comprometo con mi función y me conduzco con un alto sentido de austeridad y vocación de servicio

Respuesta	Num Participantes	Respuesta	%
Siempre	79	Siempre	96.34%
Casi Siempre	3	Casi Siempre	3.66%
A veces	0	A veces	0.00%
Casi Nunca	0	Casi Nunca	0.00%
Nunca	0	Nunca	0.00%
	<b>82</b>		<b>100.0%</b>



Utilizo los recursos únicamente para el desarrollo de mi trabajo, nunca para intereses personales (papelería, vehículos).

Respuesta	Num Participantes	Respuesta	%
Siempre	78	Siempre	95.12%
Casi Siempre	3	Casi Siempre	3.66%
A veces	0	A veces	0.00%
Casi Nunca	0	Casi Nunca	0.00%
Nunca	1	Nunca	1.22%
	<b>82</b>		<b>100.0%</b>

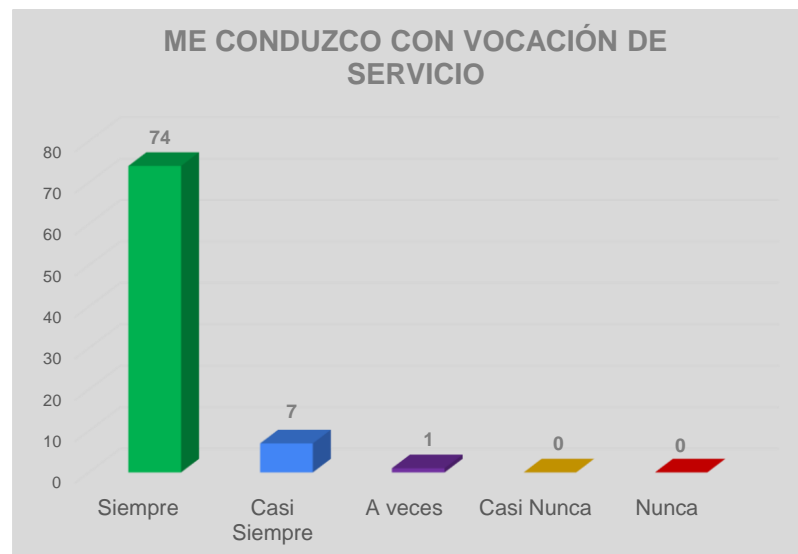




## LEALTAD

Me conduzco con vocación absoluta de servicio a la sociedad.

Respuesta	Num Participantes	Respuesta	%
Siempre	74	Siempre	90.24%
Casi Siempre	7	Casi Siempre	8.54%
A veces	1	A veces	1.22%
Casi Nunca	0	Casi Nunca	0.00%
Nunca	0	Nunca	0.00%
	<b>82</b>		<b>100.0%</b>



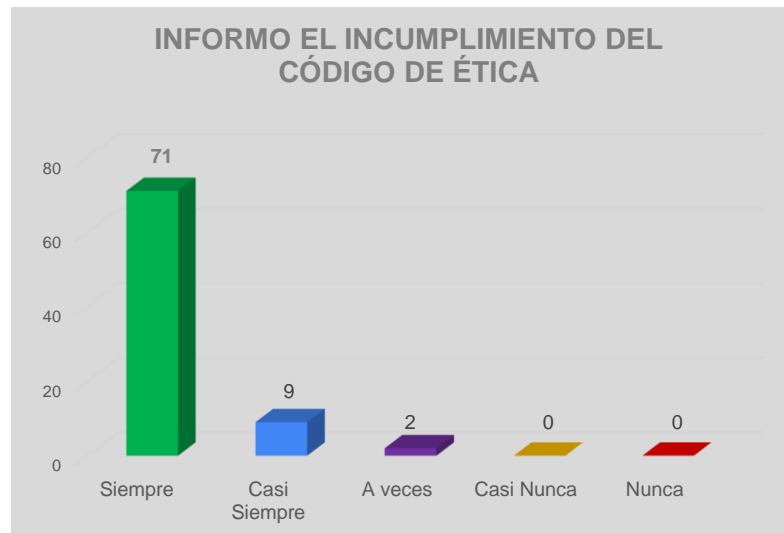
Procuro satisfacer el interés superior de las necesidades colectivas por encima de intereses particulares.

Respuesta	Num Participantes	Respuesta	%
Siempre	67	Siempre	81.71%
Casi Siempre	11	Casi Siempre	13.41%
A veces	3	A veces	3.66%
Casi Nunca	0	Casi Nunca	0.00%
Nunca	1	Nunca	1.22%
	<b>82</b>		<b>100.0%</b>



Informo inmediatamente a mis superiores del incumplimiento del presente Código de Ética.

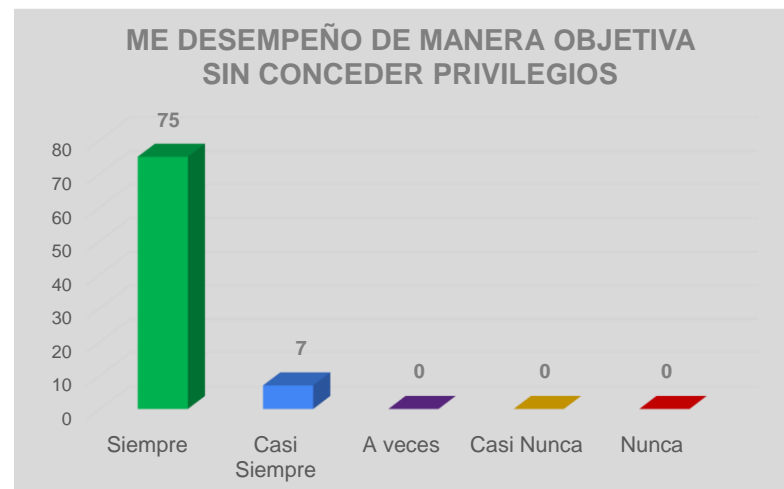
Respuesta	Num Participantes	Respuesta	%
Siempre	71	Siempre	86.59%
Casi Siempre	9	Casi Siempre	10.98%
A veces	2	A veces	2.44%
Casi Nunca	0	Casi Nunca	0.00%
Nunca	0	Nunca	0.00%
	<b>82</b>		<b>100.0%</b>



### IMPARCIALIDAD

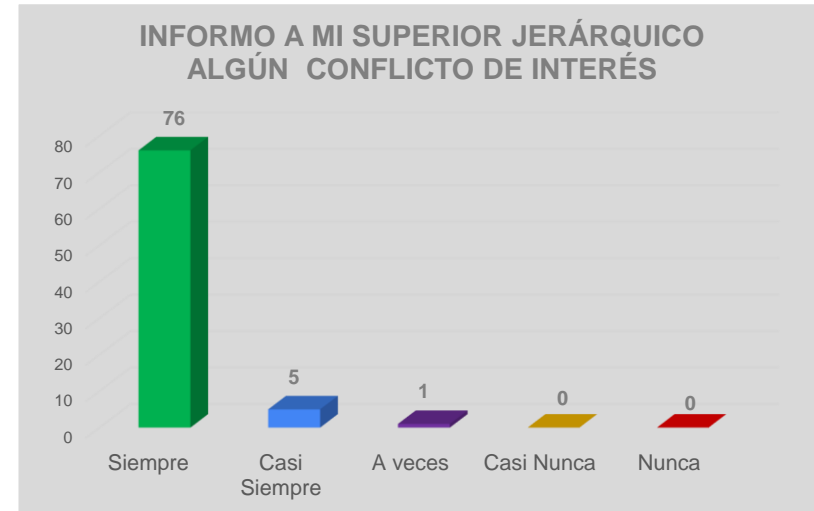
Me desempeño en el puesto de manera objetiva; tomo decisiones sin conceder privilegios o preferencias.

Respuesta	Num Participantes	Respuesta	%
Siempre	75	Siempre	91.46%
Casi Siempre	7	Casi Siempre	8.54%
A veces	0	A veces	0.00%
Casi Nunca	0	Casi Nunca	0.00%
Nunca	0	Nunca	0.00%
	<b>82</b>		<b>100.0%</b>



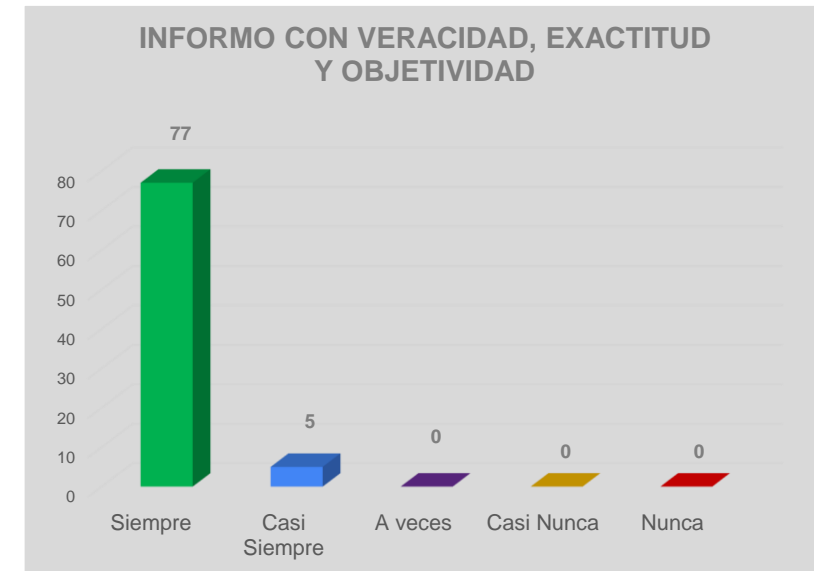
Informo a mi jefe directo cuando se me presenta algún conflicto de interés.

Respuesta	Num Participantes	Respuesta	%
Siempre	76	Siempre	92.68%
Casi Siempre	5	Casi Siempre	6.10%
A veces	1	A veces	1.22%
Casi Nunca	0	Casi Nunca	0.00%
Nunca	0	Nunca	0.00%
	<b>82</b>		<b>100.0%</b>



Informo con veracidad, exactitud y objetividad sobre las actividades realizadas y sus resultados.

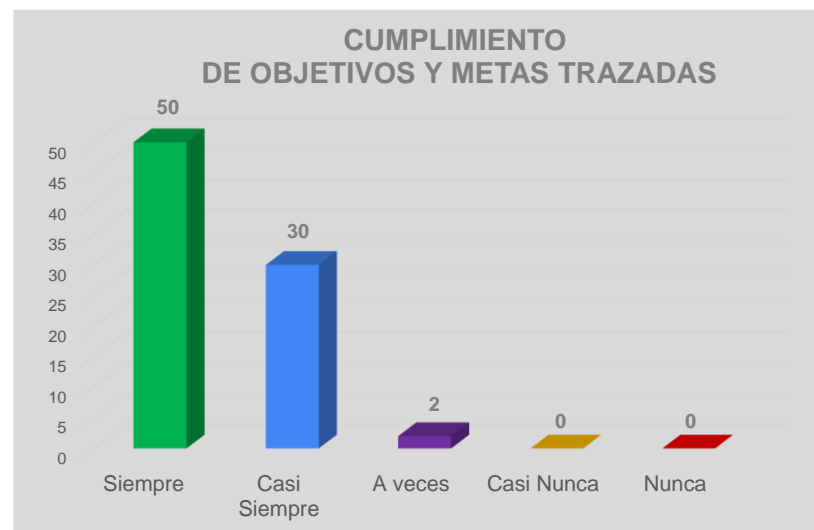
Respuesta	Num Participantes	Respuesta	%
Siempre	77	Siempre	93.90%
Casi Siempre	5	Casi Siempre	6.10%
A veces	0	A veces	0.00%
Casi Nunca	0	Casi Nunca	0.00%
Nunca	0	Nunca	0.00%
	<b>82</b>		<b>100.0%</b>



## EFICIENCIA

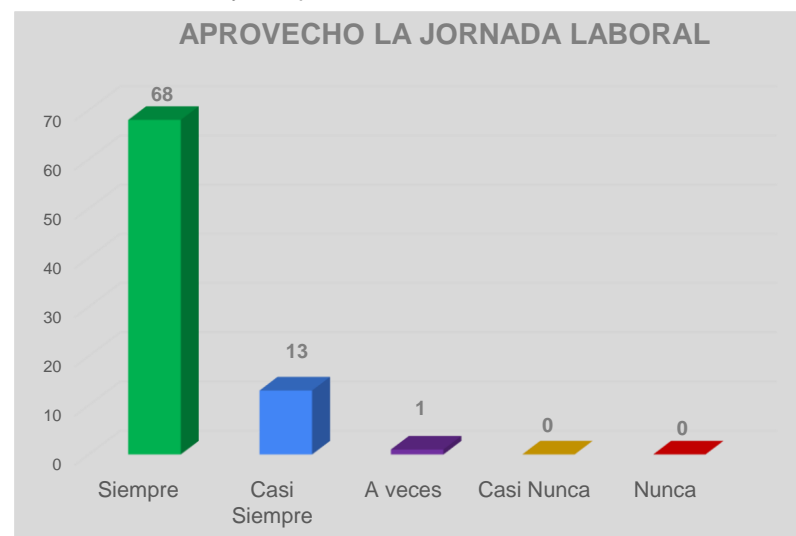
Alcanzo los objetivos y metas trazadas; en el plazo establecido.

Respuesta	Num Participantes	Respuesta	%
Siempre	50	Siempre	60.98%
Casi Siempre	30	Casi Siempre	36.59%
A veces	2	A veces	2.44%
Casi Nunca	0	Casi Nunca	0.00%
Nunca	0	Nunca	0.00%
	<b>82</b>		<b>100.0%</b>



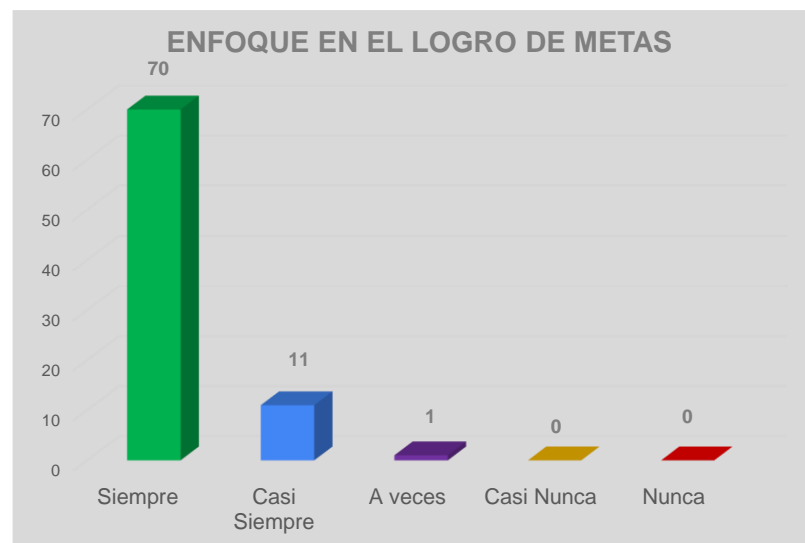
Aprovecho plenamente la jornada laboral para el cumplimiento de las responsabilidades conferidas y cumplir el horario establecido.

Respuesta	Num Participantes	Respuesta	%
Siempre	68	Siempre	82.93%
Casi Siempre	13	Casi Siempre	15.85%
A veces	1	A veces	1.22%
Casi Nunca	0	Casi Nunca	0.00%
Nunca	0	Nunca	0.00%
	<b>82</b>		<b>100.0%</b>



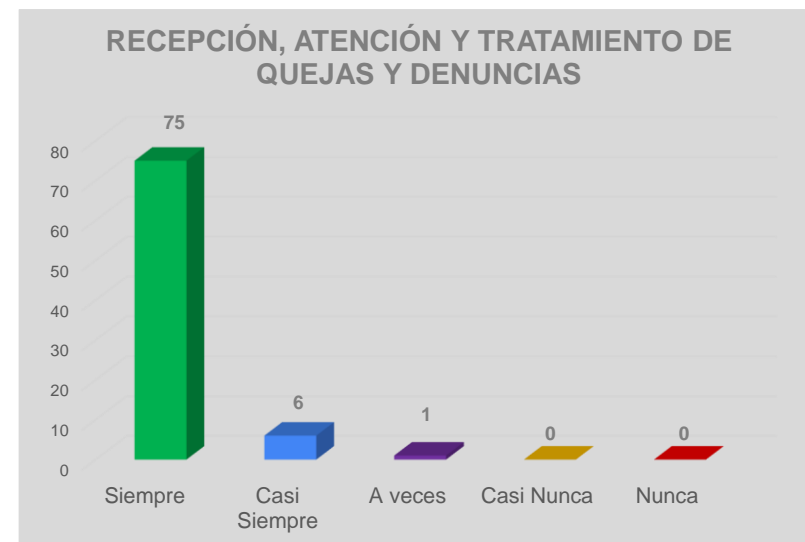
Me enfoco en el logro de las metas de acuerdo a como fueron planeadas.

Respuesta	Num Participantes	Respuesta	%
Siempre	70	Siempre	85.37%
Casi Siempre	11	Casi Siempre	13.41%
A veces	1	A veces	1.22%
Casi Nunca	0	Casi Nunca	0.00%
Nunca	0	Nunca	0.00%
	<b>82</b>		<b>100.0%</b>



Mantengo canales de información abiertos para la recepción, atención y tratamiento de quejas y denuncias, que permitan mejorar el desempeño

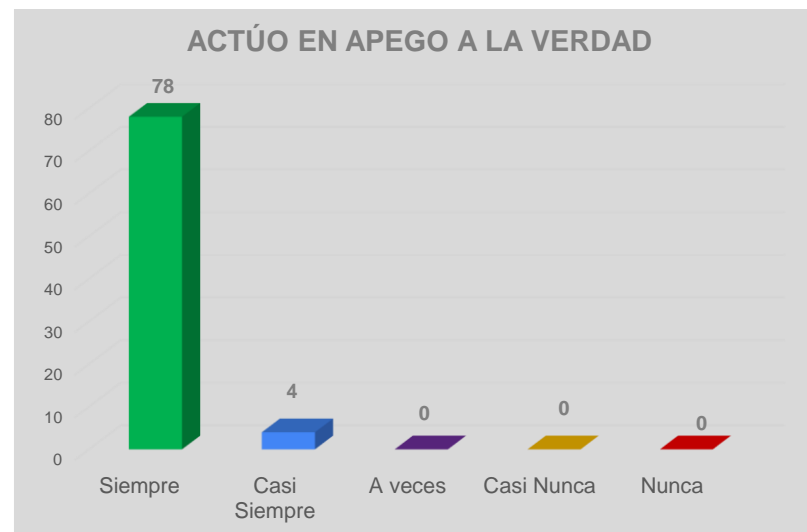
Respuesta	Num Participantes	Respuesta	%
Siempre	75	Siempre	91.46%
Casi Siempre	6	Casi Siempre	7.32%
A veces	1	A veces	1.22%
Casi Nunca	0	Casi Nunca	0.00%
Nunca	0	Nunca	0.00%
	<b>82</b>		<b>100.0%</b>



## HONESTIDAD

Me conduzco en apego a la verdad, fomentando una cultura de confianza.

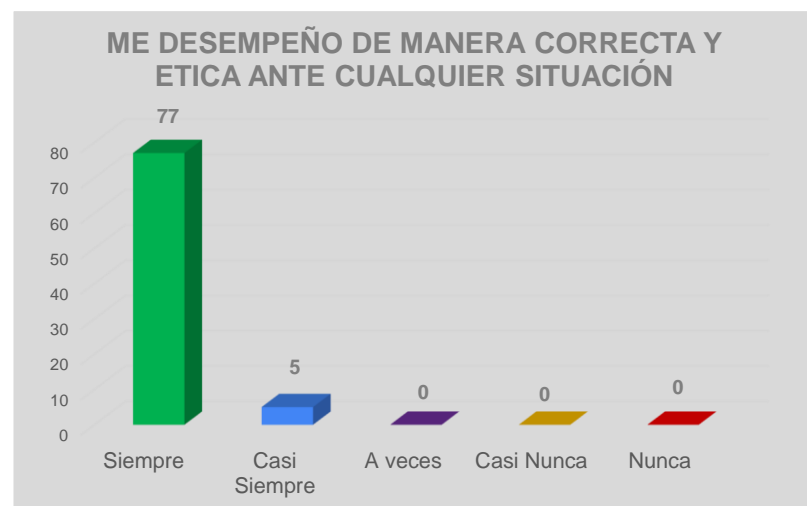
Respuesta	Num Participantes	Respuesta	%
Siempre	78	Siempre	95.12%
Casi Siempre	4	Casi Siempre	4.88%
A veces	0	A veces	0.00%
Casi Nunca	0	Casi Nunca	0.00%
Nunca	0	Nunca	0.00%
	<b>82</b>		<b>100.0%</b>



## INTEGRIDAD

Me desempeño de manera correcta y ética en todo momento y ante cualquier situación.

Respuesta	Num Participantes	Respuesta	%
Siempre	77	Siempre	93.90%
Casi Siempre	5	Casi Siempre	6.10%
A veces	0	A veces	0.00%
Casi Nunca	0	Casi Nunca	0.00%
Nunca	0	Nunca	0.00%
	<b>82</b>		<b>100.0%</b>



## LIDERAZGO

Me conduzco en todo momento como promotor de principios y valores en la sociedad y en la institución.

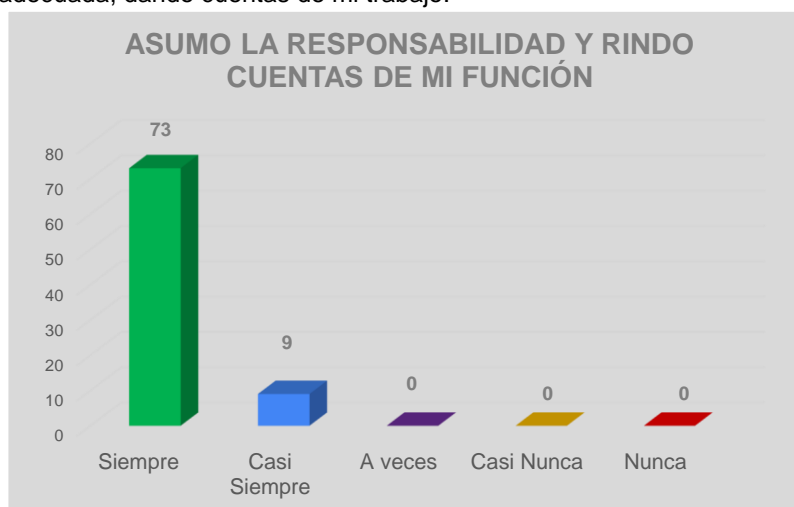
Respuesta	Num Participantes	Respuesta	%
Siempre	73	Siempre	89.02%
Casi Siempre	8	Casi Siempre	9.76%
A veces	1	A veces	1.22%
Casi Nunca	0	Casi Nunca	0.00%
Nunca	0	Nunca	0.00%
	<b>82</b>		<b>100.0%</b>



## RENDICIÓN DE CUENTAS

Asumo plenamente, la responsabilidad de desempeñar sus funciones en forma adecuada, dando cuentas de mi trabajo.

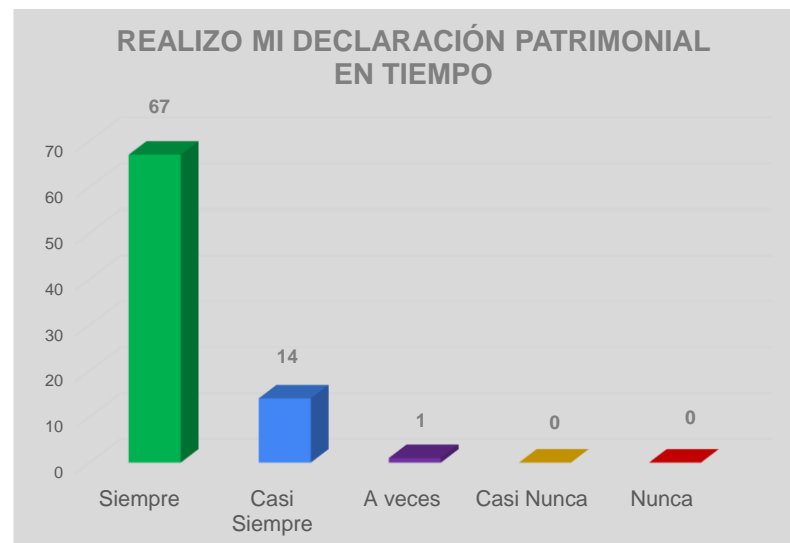
Respuesta	Num Participantes	Respuesta	%
Siempre	73	Siempre	89.02%
Casi Siempre	9	Casi Siempre	10.98%
A veces	0	A veces	0.00%
Casi Nunca	0	Casi Nunca	0.00%
Nunca	0	Nunca	0.00%
	<b>82</b>		<b>100.0%</b>



## LIDERAZGO

Realizo mi declaración patrimonial dentro del tiempo establecido

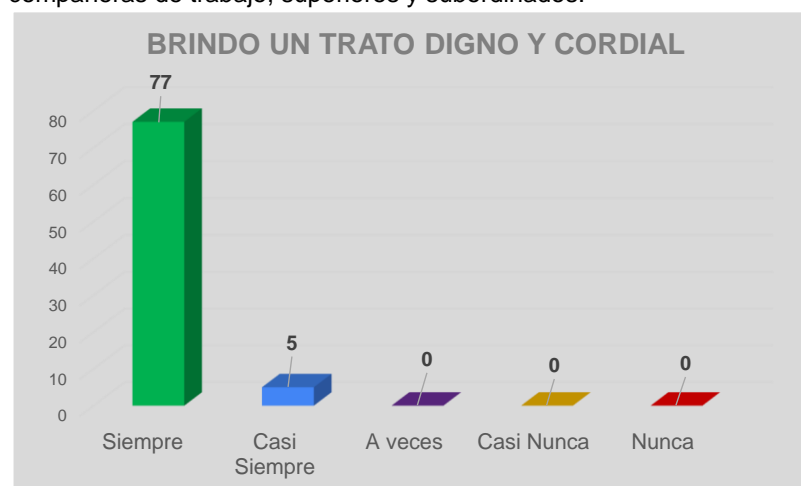
Respuesta	Num Participantes	Respuesta	%
Siempre	67	Siempre	81.71%
Casi Siempre	14	Casi Siempre	17.07%
A veces	1	A veces	1.22%
Casi Nunca	0	Casi Nunca	0.00%
Nunca	0	Nunca	0.00%
	<b>82</b>		<b>100.0%</b>



## RESPETO

Brindo un trato digno y cordial a las personas en general y a mis compañeros y compañeras de trabajo, superiores y subordinados.

Respuesta	Num Participantes	Respuesta	%
Siempre	77	Siempre	93.90%
Casi Siempre	5	Casi Siempre	6.10%
A veces	0	A veces	0.00%
Casi Nunca	0	Casi Nunca	0.00%
Nunca	0	Nunca	0.00%
	<b>82</b>		<b>100.0%</b>

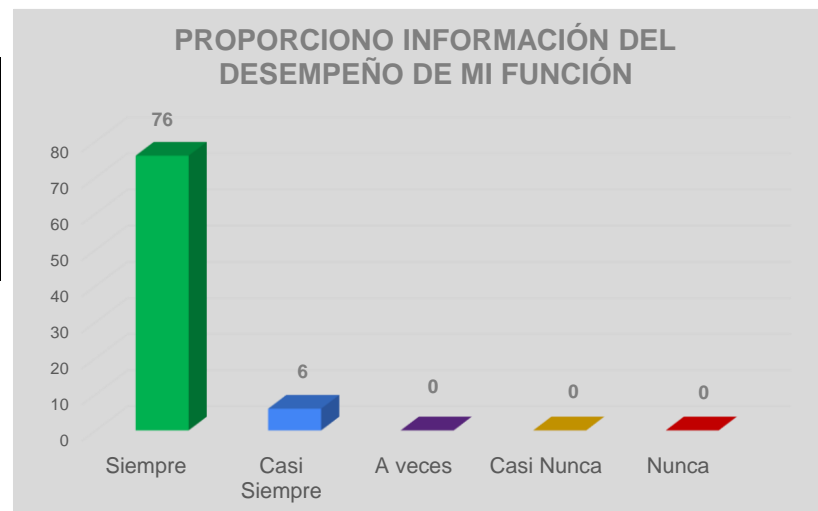




## TRANSPARENCIA

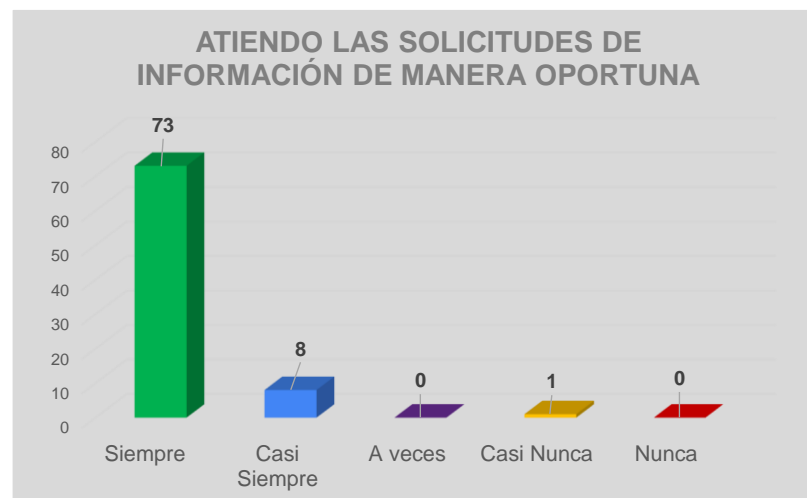
Brindo información generada en el desempeño de mis funciones, cumpliendo con lo establecido en la Ley de Acceso a la información Pública y Protección de Datos Personales del Estado de Coahuila de Zaragoza.

Respuesta	Num Participantes	Respuesta	%
Siempre	76	Siempre	92.68%
Casi Siempre	6	Casi Siempre	7.32%
A veces	0	A veces	0.00%
Casi Nunca	0	Casi Nunca	0.00%
Nunca	0	Nunca	0.00%
	<b>82</b>		<b>100.0%</b>



Atiendo cualquier solicitud de información de transparencia que se me turna, de manera oportuna.

Respuesta	Num Participantes	Respuesta	%
Siempre	73	Siempre	89.02%
Casi Siempre	8	Casi Siempre	9.76%
A veces	0	A veces	0.00%
Casi Nunca	1	Casi Nunca	1.22%
Nunca	0	Nunca	0.00%
	<b>82</b>		<b>100.0%</b>

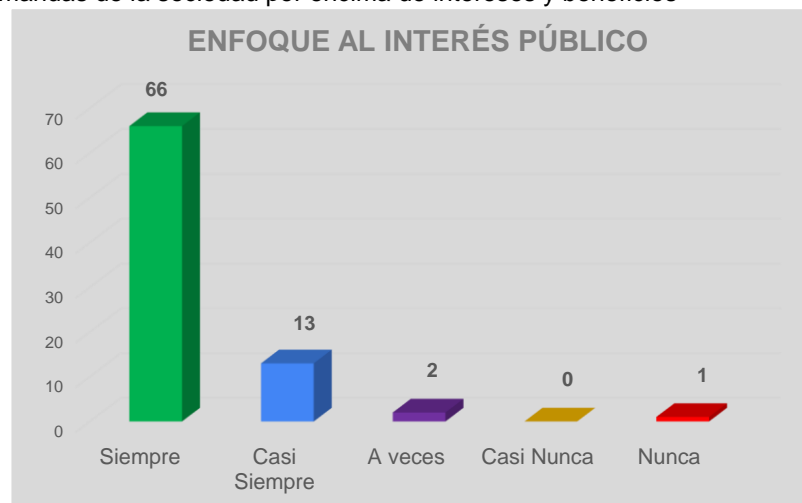


## SECCIÓN III EVALUACIÓN DEL CUMPLIMIENTO DE LOS VALORES

### INTERÉS PÚBLICO

Actúo buscando en todo momento la máxima atención de las necesidades y demandas de la sociedad por encima de intereses y beneficios particulares, ajenos a la satisfacción colectiva.

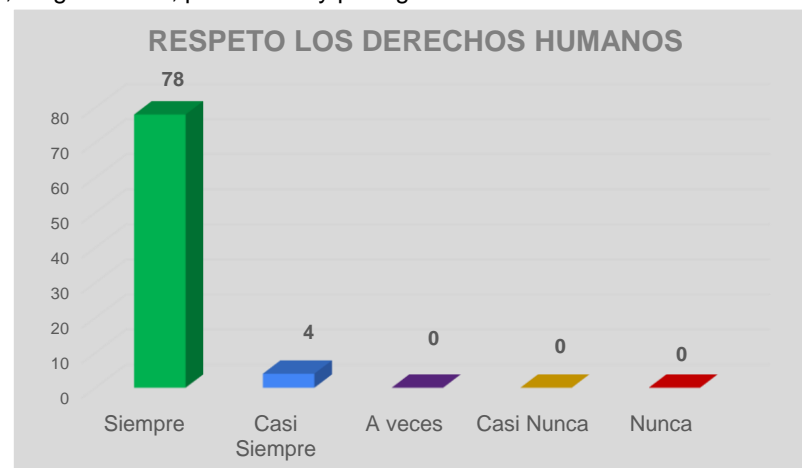
Respuesta	Num Participantes	Respuesta	%
Siempre	66	Siempre	80.49%
Casi Siempre	13	Casi Siempre	15.85%
A veces	2	A veces	2.44%
Casi Nunca	0	Casi Nunca	0.00%
Nunca	1	Nunca	1.22%
	<b>82</b>		<b>100.0%</b>



### RESPECTO A LOS DERECHOS HUMANOS

Respeto los derechos humanos, y en el ámbito de mi competencias y atribución, se garantizan, promueven y protegen de conformidad con los Principios de: Universalidad

Respuesta	Num Participantes	Respuesta	%
Siempre	78	Siempre	95.12%
Casi Siempre	4	Casi Siempre	4.88%
A veces	0	A veces	0.00%
Casi Nunca	0	Casi Nunca	0.00%
Nunca	0	Nunca	0.00%
	<b>82</b>		<b>100.0%</b>



## IGUALDAD Y NO DISCRIMINACIÓN

En el desempeño de mi función, atiendo a las personas sin distinción, exclusión, restricción, o preferencia .

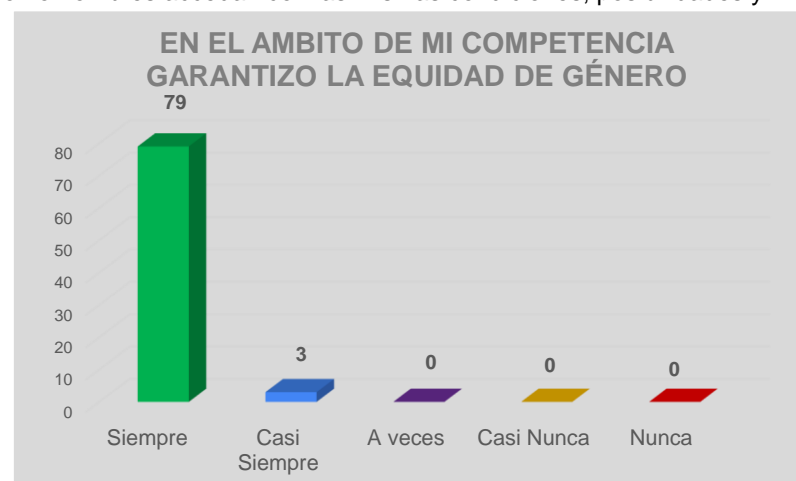
Respuesta	Num Participantes	Respuesta	%
Siempre	78	Siempre	95.12%
Casi Siempre	1	Casi Siempre	1.22%
A veces	3	A veces	3.66%
Casi Nunca	0	Casi Nunca	0.00%
Nunca	0	Nunca	0.00%
	<b>82</b>		<b>100.0%</b>



## EQUIDAD DE GÉNERO

En el ámbito de mis competencias y atribuciones, garantizo que tanto mujeres como hombres accedan con las mismas condiciones, posibilidades y oportunidades .

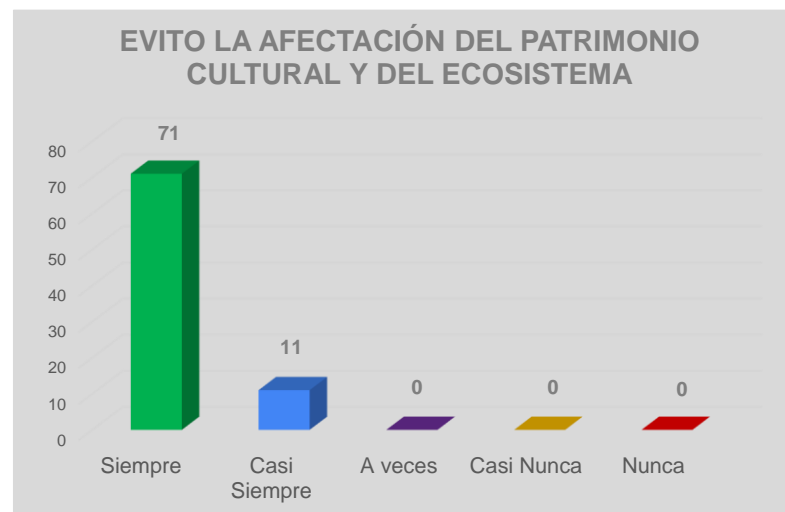
Respuesta	Num Participantes	Respuesta	%
Siempre	79	Siempre	96.34%
Casi Siempre	3	Casi Siempre	3.66%
A veces	0	A veces	0.00%
Casi Nunca	0	Casi Nunca	0.00%
Nunca	0	Nunca	0.00%
	<b>82</b>		<b>100.0%</b>



## ENTORNO CULTURAL Y ECOLOGICO

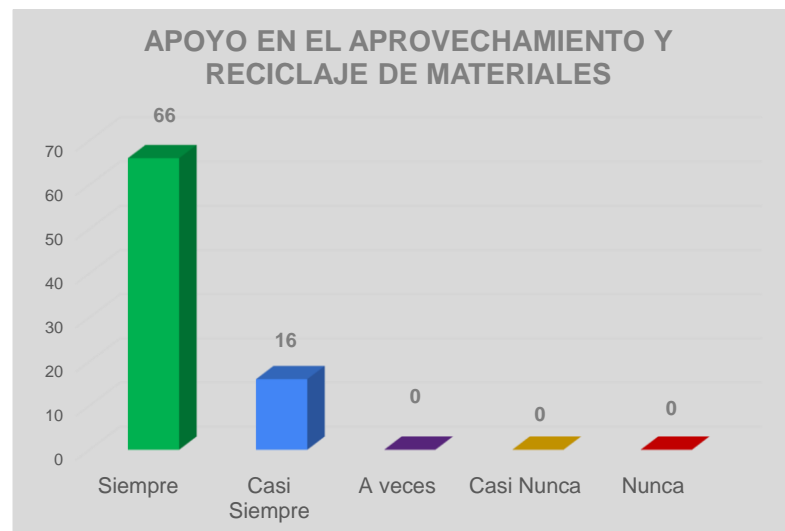
En el desarrollo de mis actividades evito la afectación del patrimonio cultural y de los ecosistemas.

Respuesta	Num Participantes	Respuesta	%
Siempre	71	Siempre	86.59%
Casi Siempre	11	Casi Siempre	13.41%
A veces	0	A veces	0.00%
Casi Nunca	0	Casi Nunca	0.00%
Nunca	0	Nunca	0.00%
	<b>82</b>		<b>100.0%</b>



En el desempeño de mi función, apoyo en el mejor aprovechamiento y reciclaje de materiales.

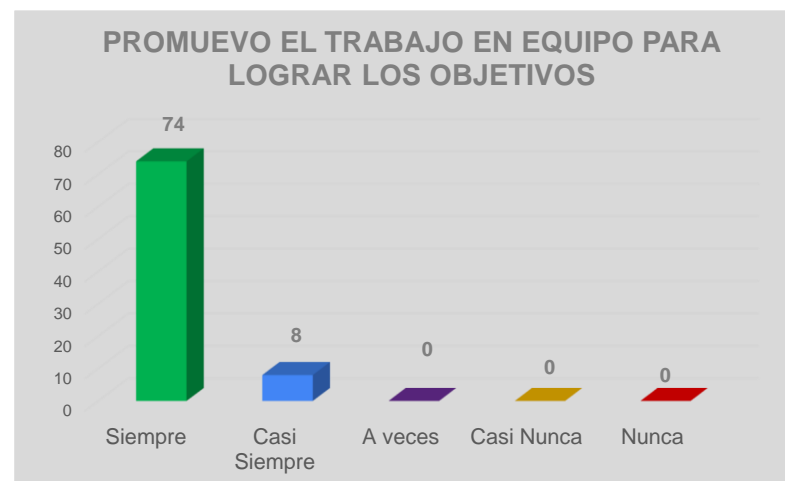
Respuesta	Num Participantes	Respuesta	%
Siempre	66	Siempre	80.49%
Casi Siempre	16	Casi Siempre	19.51%
A veces	0	A veces	0.00%
Casi Nunca	0	Casi Nunca	0.00%
Nunca	0	Nunca	0.00%
	<b>82</b>		<b>100.0%</b>



## COORDINACIÓN

Colaboro y promuevo el trabajo en equipo para alcanzar los objetivos.

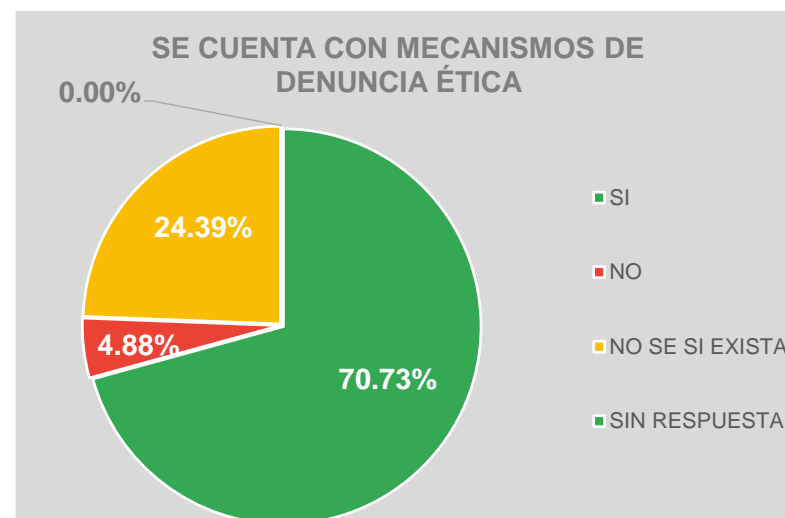
Respuesta	Num Participantes	Respuesta	%
Siempre	74	Siempre	90.24%
Casi Siempre	8	Casi Siempre	9.76%
A veces	0	A veces	0.00%
Casi Nunca	0	Casi Nunca	0.00%
Nunca	0	Nunca	0.00%
	<b>82</b>		<b>100.0%</b>



## SECCIÓN IV DENUNCIAS ÉTICAS

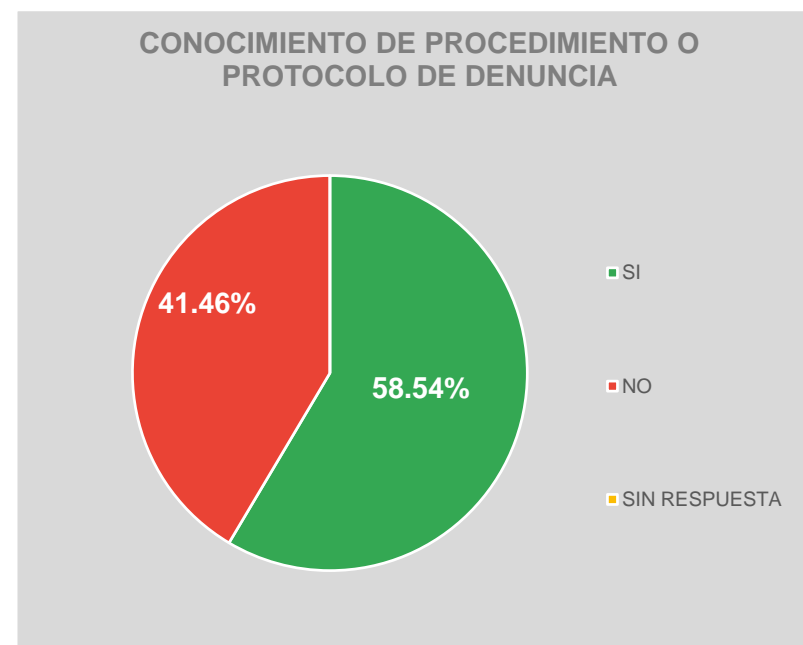
¿La institución cuenta con mecanismos para la denuncia de hechos contrarios a la ética y/o por incumplimientos al Código de Ética y/o al Código de Conducta?

Respuesta	Num Participantes	Respuesta	%
SI	58	SI	70.73%
NO	4	NO	4.88%
NO SE SI EXISTA	20	NO SE SI EXISTA	24.39%
SIN RESPUESTA	0	SIN RESPUESTA	0.00%
	<b>82</b>		<b>100.0%</b>



¿Conoces el procedimiento o protocolo para atención de denuncias?

Respuesta	Num Participantes	Respuesta	%
SI	48	SI	58.54%
NO	34	NO	41.46%
SIN RESPUES	0	SIN RESPUESTA	0.00%
	<b>82</b>		<b>100.0%</b>



## PROPUESTAS DE ACCIONES PARA REFORZAR LA ÉTICA

