

AUTOEVALUACIÓN DE ÉTICA E INTEGRIDAD 2021



UNIVERSIDAD TECNOLÓGICA DEL NORTE DE COAHUILA
Saltillo, Coahuila a 17 de septiembre de 2021

NUMERO DE SERVIDORES PÚBLICOS PARTICIPANTES:

107

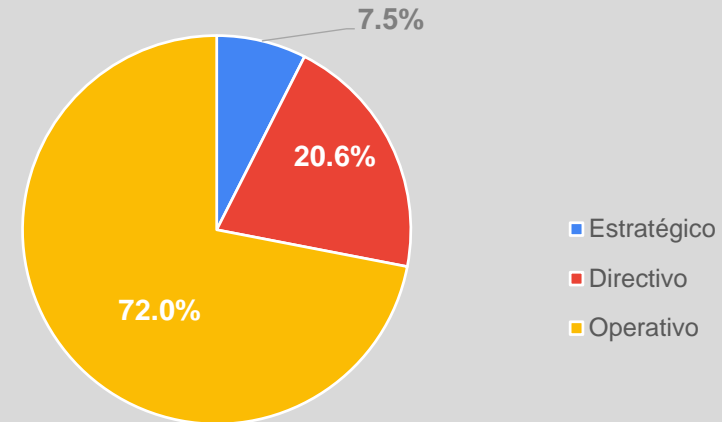
RESULTADO DE LA INSTITUCIÓN:

95.27%

NIVEL DE RESPONSABILIDAD

	Num Participantes	%
Estratégico	8	7.5%
Directivo	22	20.6%
Operativo	77	72.0%
	107	100.0%

PARTICIPACIÓN POR NIVEL DE RESPONSABILIDAD

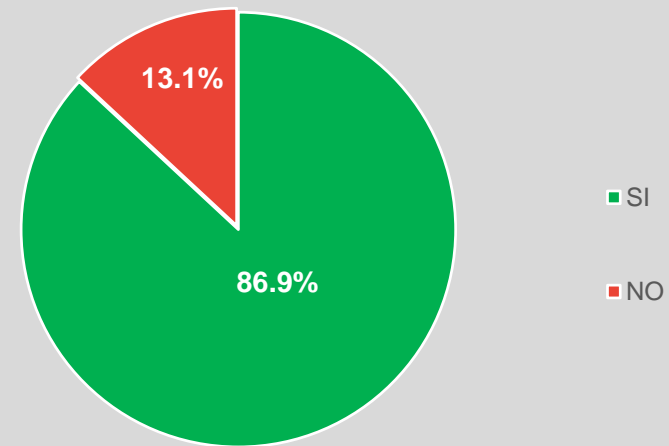


SECCIÓN I GENERALIDADES

¿Conoces el Código de Ética para los Servidores Públicos de la Administración Pública del Estado de Coahuila de Zaragoza?

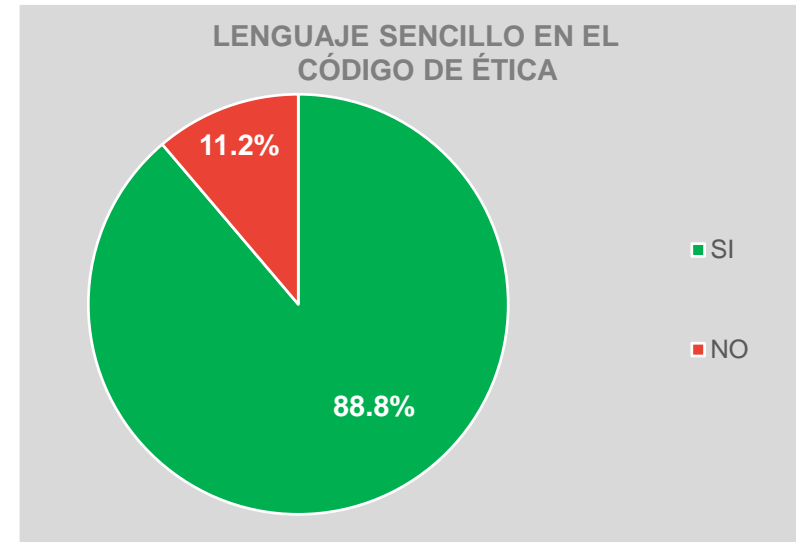
Respuesta	Num Participantes	%
SI	93	86.9%
NO	14	13.1%
	107	100%

CONOCIMIENTO DEL CÓDIGO DE ÉTICA



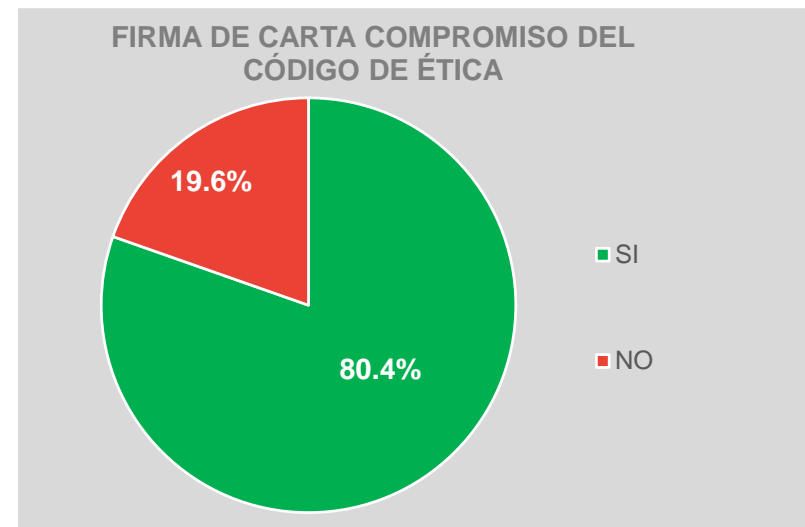
¿Consideras que el lenguaje del Código de Ética es claro y sencillo que facilita su entendimiento?

Respuesta	Num Participantes	%
SI	95	88.8%
NO	12	11.2%
	107	100.0%



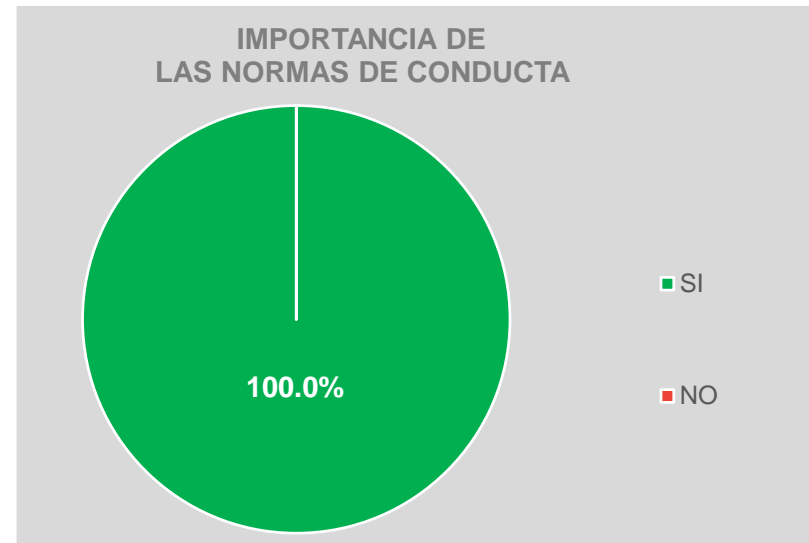
¿Haz firmado la carta compromiso para el cumplimiento del Código de Ética para los Servidores Públicos de la Administración Pública del Estado de Coahuila de Zaragoza?

Respuesta	Num Participantes	%
SI	86	80.4%
NO	21	19.6%
	107	100.0%



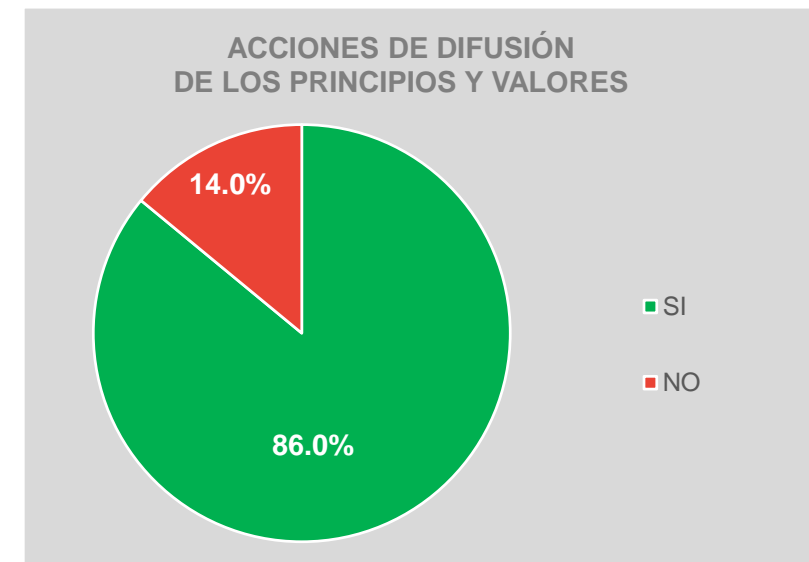
¿Consideras importante contar con normas de conducta que impacten en el cumplimiento de la misión de la Institución?

Respuesta	Num Participantes	%
SI	107	100.0%
NO	0	0.0%
	107	100.0%



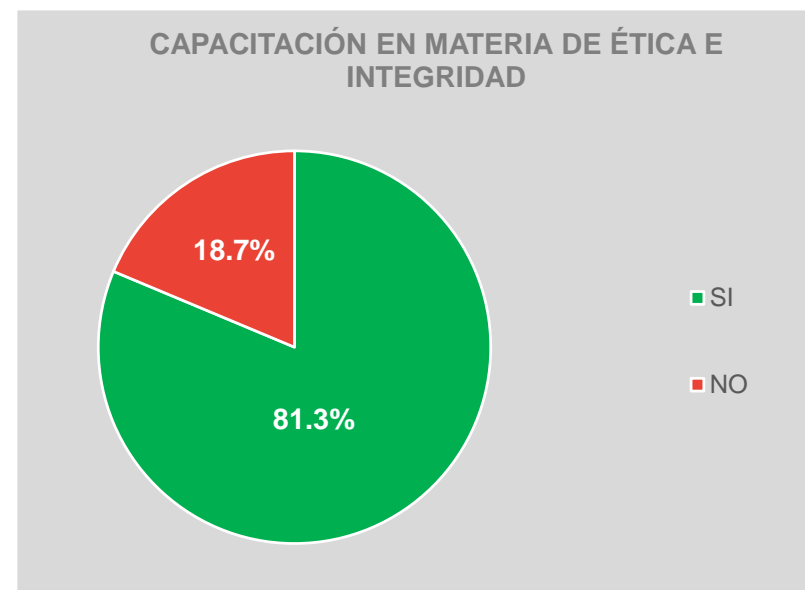
¿Se han realizado acciones de difusión para interiorizar los principios y valores del Código de Ética?

Respuesta	Num Participantes	%
SI	92	86.0%
NO	15	14.0%
	107	100.0%



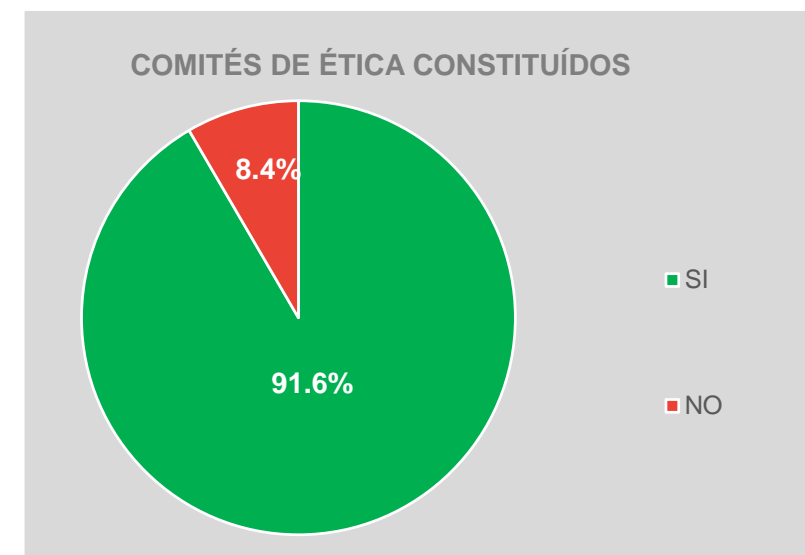
¿Se te ha impartido capacitación en materia de Ética e Integridad?

Respuesta	Num Participantes	%
SI	87	81.3%
NO	20	18.7%
	107	100.0%



¿En tu institución se encuentra constituido el Comité de Ética?

Respuesta	Num Participantes	%
SI	98	91.6%
NO	9	8.4%
	107	100.0%

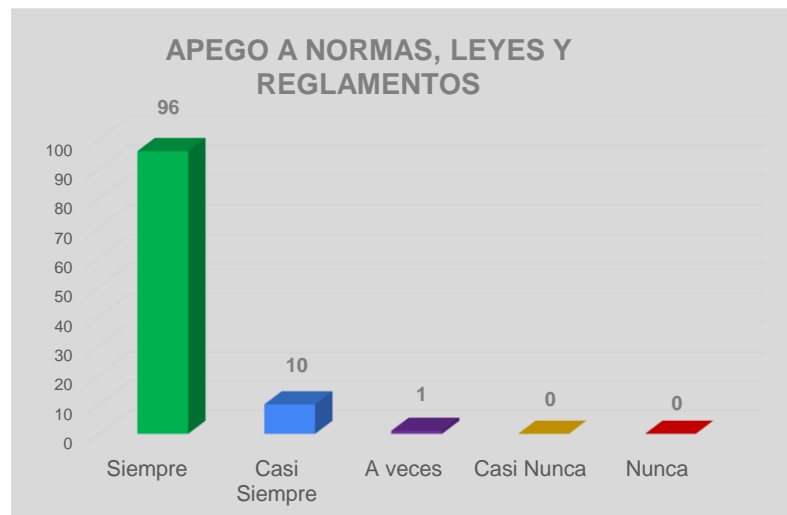


SECCIÓN II EVALUACIÓN DEL CUMPLIMIENTO DE LOS PRINCIPIOS

LEGALIDAD

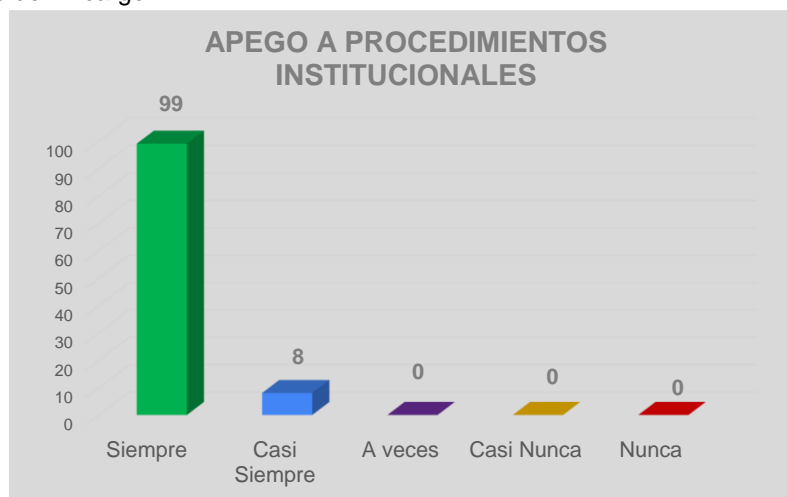
¿Me apego en todo momento a las disposiciones que establecen las normas, leyes y reglamentos?

Respuesta	Num Participantes	Respuesta	%
Siempre	96	Siempre	89.72%
Casi Siempre	10	Casi Siempre	9.35%
A veces	1	A veces	0.93%
Casi Nunca	0	Casi Nunca	0.00%
Nunca	0	Nunca	0.00%
	107		100.0%



¿Me apego a los procedimientos establecidos en la Institución en el desempeño de mi cargo?

Respuesta	Num Participantes	Respuesta	%
Siempre	99	Siempre	92.52%
Casi Siempre	8	Casi Siempre	7.48%
A veces	0	A veces	0.00%
Casi Nunca	0	Casi Nunca	0.00%
Nunca	0	Nunca	0.00%
	107		100.0%



HONRADEZ

¿Me conduzco con rectitud sin utilizar mi empleo, cargo o comisión para obtener o pretender obtener algún beneficio, provecho o ventaja personal o a favor de terceros?

Respuesta	Num Participantes	Respuesta	%
Siempre	101	Siempre	94.39%
Casi Siempre	5	Casi Siempre	4.67%
A veces	0	A veces	0.00%
Casi Nunca	0	Casi Nunca	0.00%
Nunca	1	Nunca	0.93%
	107		100.0%



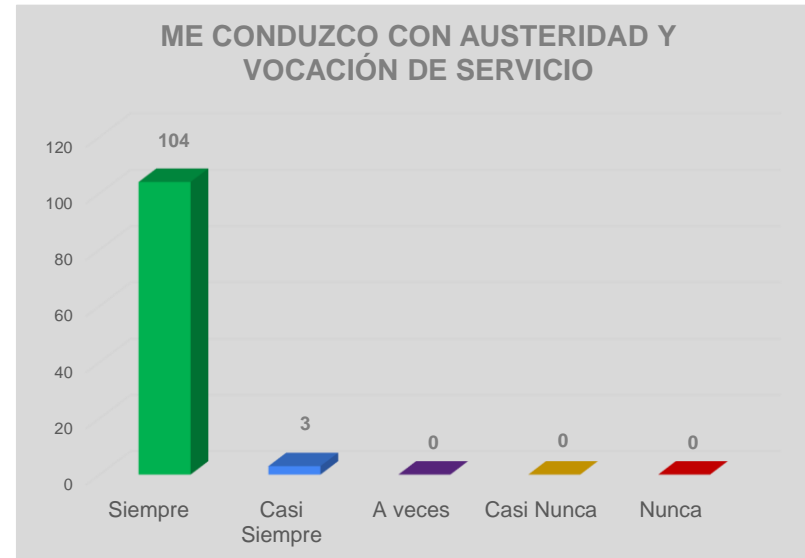
Me conduzco de manera honrada, sin buscar o aceptar compensaciones, regalos u obsequios.

Respuesta	Num Participantes	Respuesta	%
Siempre	102	Siempre	95.33%
Casi Siempre	3	Casi Siempre	2.80%
A veces	0	A veces	0.00%
Casi Nunca	0	Casi Nunca	0.00%
Nunca	2	Nunca	1.87%
	107		100.0%



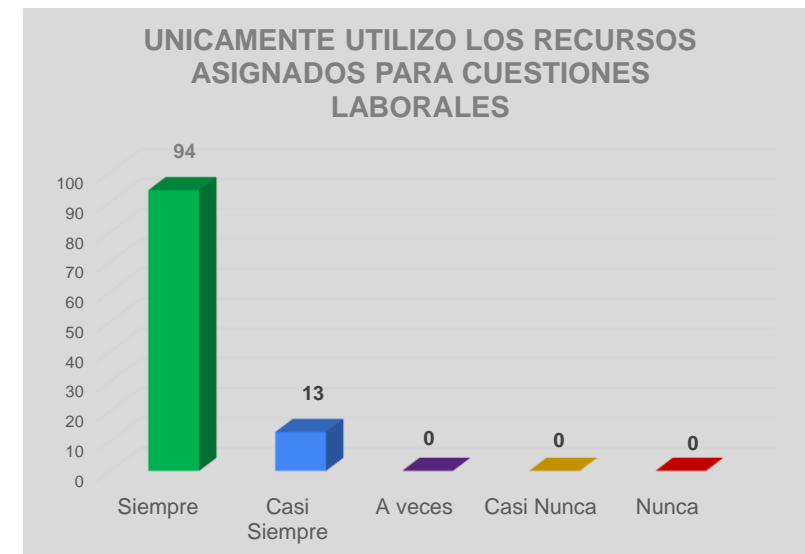
Me comprometo con mi función y me conduzco con un alto sentido de austeridad y vocación de servicio

Respuesta	Num Participantes	Respuesta	%
Siempre	104	Siempre	97.20%
Casi Siempre	3	Casi Siempre	2.80%
A veces	0	A veces	0.00%
Casi Nunca	0	Casi Nunca	0.00%
Nunca	0	Nunca	0.00%
	107		100.0%



Utilizo los recursos únicamente para el desarrollo de mi trabajo, nunca para intereses personales (papelería, vehículos).

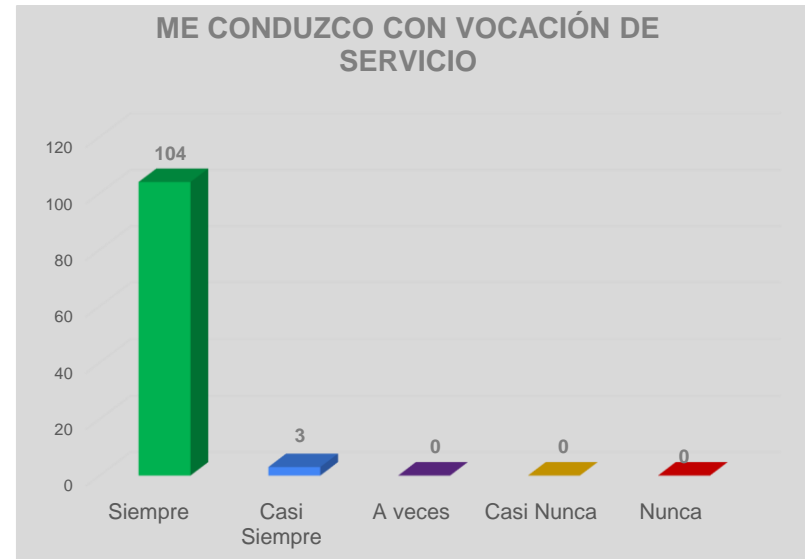
Respuesta	Num Participantes	Respuesta	%
Siempre	94	Siempre	87.85%
Casi Siempre	13	Casi Siempre	12.15%
A veces	0	A veces	0.00%
Casi Nunca	0	Casi Nunca	0.00%
Nunca	0	Nunca	0.00%
	107		100.0%



LEALTAD

Me conduzco con vocación absoluta de servicio a la sociedad.

Respuesta	Num Participantes	Respuesta	%
Siempre	104	Siempre	97.20%
Casi Siempre	3	Casi Siempre	2.80%
A veces	0	A veces	0.00%
Casi Nunca	0	Casi Nunca	0.00%
Nunca	0	Nunca	0.00%
	107		100.0%



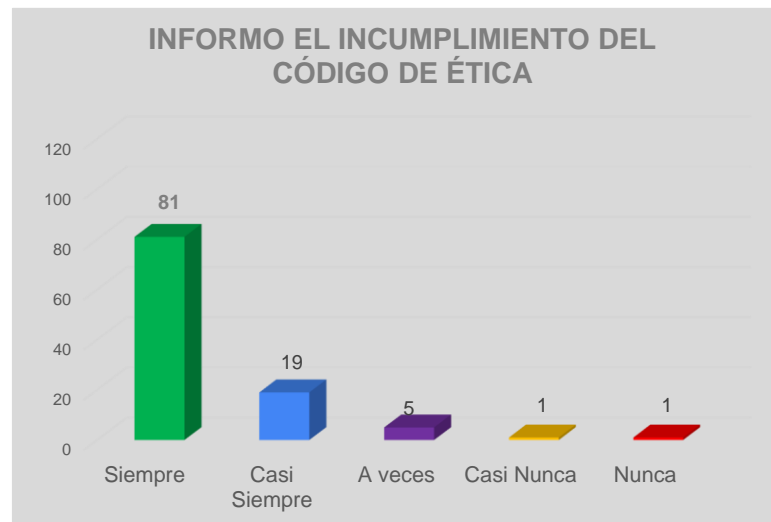
Procuro satisfacer el interés superior de las necesidades colectivas por encima de intereses particulares.

Respuesta	Num Participantes	Respuesta	%
Siempre	96	Siempre	89.72%
Casi Siempre	10	Casi Siempre	9.35%
A veces	0	A veces	0.00%
Casi Nunca	0	Casi Nunca	0.00%
Nunca	1	Nunca	0.93%
	107		100.0%



Informo inmediatamente a mis superiores del incumplimiento del presente Código de Ética.

Respuesta	Num Participantes	Respuesta	%
Siempre	81	Siempre	75.70%
Casi Siempre	19	Casi Siempre	17.76%
A veces	5	A veces	4.67%
Casi Nunca	1	Casi Nunca	0.93%
Nunca	1	Nunca	0.93%
	107		100.0%



IMPARCIALIDAD

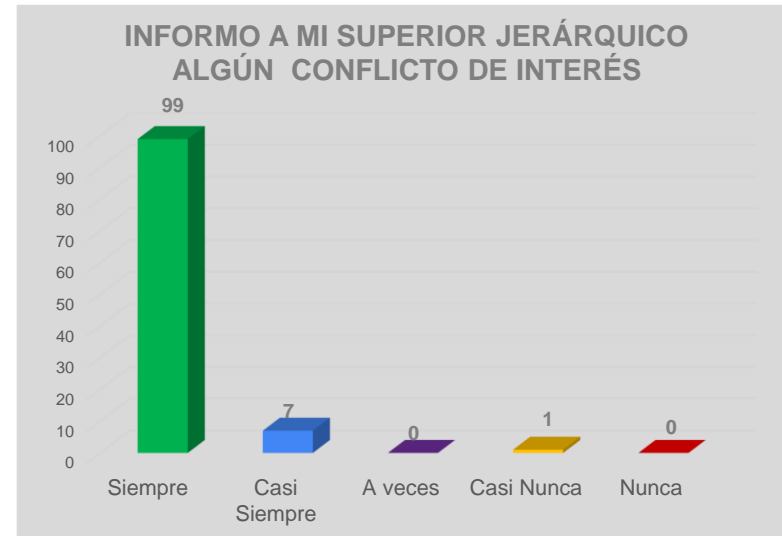
Me desempeño en el puesto de manera objetiva; tomo decisiones sin conceder privilegios o preferencias.

Respuesta	Num Participantes	Respuesta	%
Siempre	98	Siempre	91.59%
Casi Siempre	8	Casi Siempre	7.48%
A veces	0	A veces	0.00%
Casi Nunca	0	Casi Nunca	0.00%
Nunca	1	Nunca	0.93%
	107		100.0%



Informo a mi jefe directo cuando se me presenta algún conflicto de interés.

Respuesta	Num Participantes	Respuesta	%
Siempre	99	Siempre	92.52%
Casi Siempre	7	Casi Siempre	6.54%
A veces	0	A veces	0.00%
Casi Nunca	1	Casi Nunca	0.93%
Nunca	0	Nunca	0.00%
	107		100.0%



Informo con veracidad, exactitud y objetividad sobre las actividades realizadas y sus resultados.

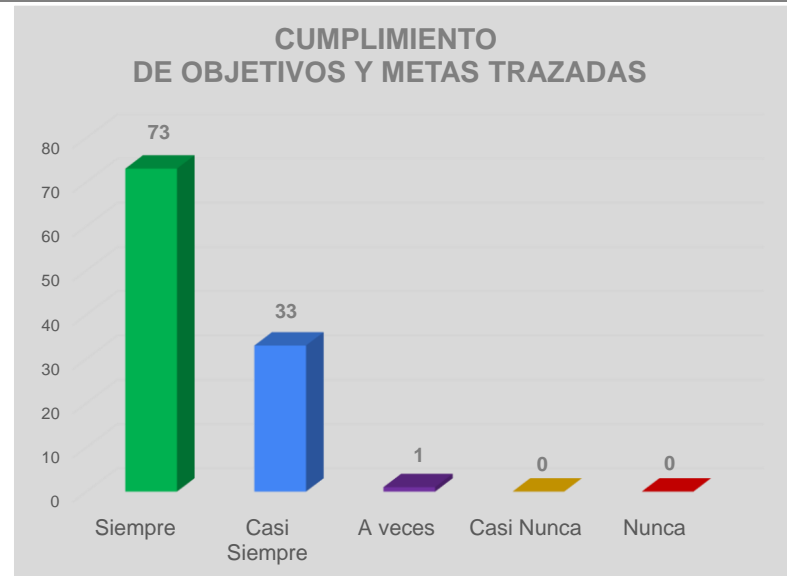
Respuesta	Num Participantes	Respuesta	%
Siempre	98	Siempre	91.59%
Casi Siempre	8	Casi Siempre	7.48%
A veces	1	A veces	0.93%
Casi Nunca	0	Casi Nunca	0.00%
Nunca	0	Nunca	0.00%
	107		100.0%



EFICIENCIA

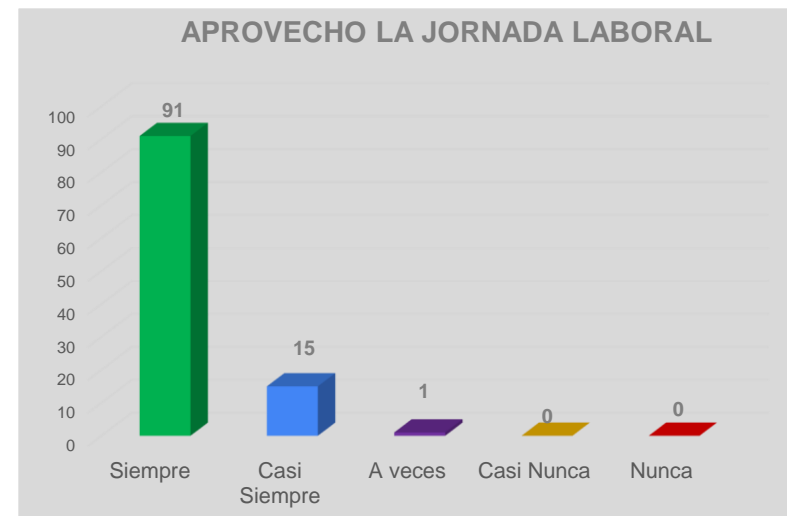
Alcanzo los objetivos y metas trazadas; en el plazo establecido.

Respuesta	Num Participantes	Respuesta	%
Siempre	73	Siempre	68.22%
Casi Siempre	33	Casi Siempre	30.84%
A veces	1	A veces	0.93%
Casi Nunca	0	Casi Nunca	0.00%
Nunca	0	Nunca	0.00%
	107		100.0%



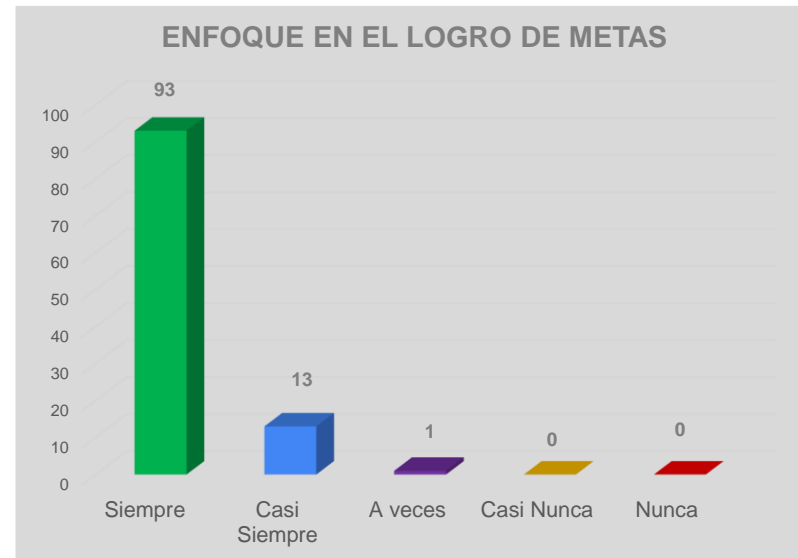
Aprovecho plenamente la jornada laboral para el cumplimiento de las responsabilidades conferidas y cumplir el horario establecido.

Respuesta	Num Participantes	Respuesta	%
Siempre	91	Siempre	85.05%
Casi Siempre	15	Casi Siempre	14.02%
A veces	1	A veces	0.93%
Casi Nunca	0	Casi Nunca	0.00%
Nunca	0	Nunca	0.00%
	107		100.0%



Me enfoco en el logro de las metas de acuerdo a como fueron planeadas.

Respuesta	Num Participantes	Respuesta	%
Siempre	93	Siempre	86.92%
Casi Siempre	13	Casi Siempre	12.15%
A veces	1	A veces	0.93%
Casi Nunca	0	Casi Nunca	0.00%
Nunca	0	Nunca	0.00%
	107		100.0%



Mantengo canales de información abiertos para la recepción, atención y tratamiento de quejas y denuncias, que permitan mejorar el desempeño

Respuesta	Num Participantes	Respuesta	%
Siempre	94	Siempre	87.85%
Casi Siempre	13	Casi Siempre	12.15%
A veces	0	A veces	0.00%
Casi Nunca	0	Casi Nunca	0.00%
Nunca	0	Nunca	0.00%
	107		100.0%



HONESTIDAD

Me conduzco en apego a la verdad, fomentando una cultura de confianza.

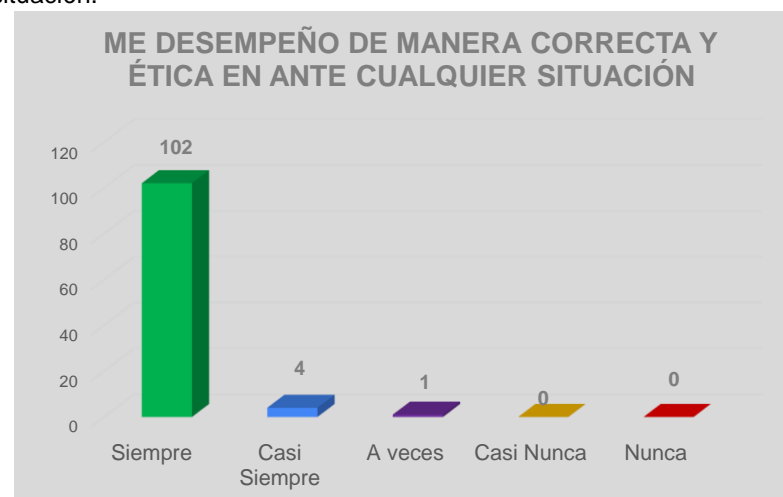
Respuesta	Num Participantes	Respuesta	%
Siempre	104	Siempre	97.20%
Casi Siempre	3	Casi Siempre	2.80%
A veces	0	A veces	0.00%
Casi Nunca	0	Casi Nunca	0.00%
Nunca	0	Nunca	0.00%
	107		100.0%



INTEGRIDAD

Me desempeño de manera correcta y ética en todo momento y ante cualquier situación.

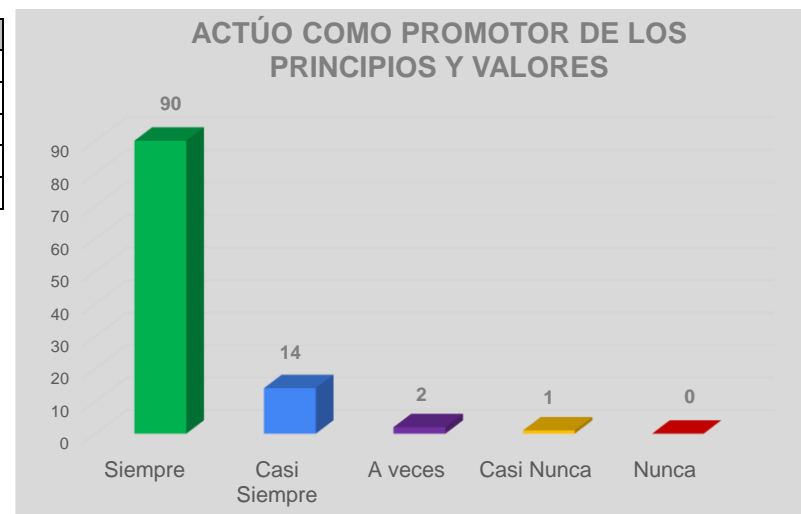
Respuesta	Num Participantes	Respuesta	%
Siempre	102	Siempre	95.33%
Casi Siempre	4	Casi Siempre	3.74%
A veces	1	A veces	0.93%
Casi Nunca	0	Casi Nunca	0.00%
Nunca	0	Nunca	0.00%
	107		



LIDERAZGO

Me conduzco en todo momento como promotor de principios y valores en la sociedad y en la institución.

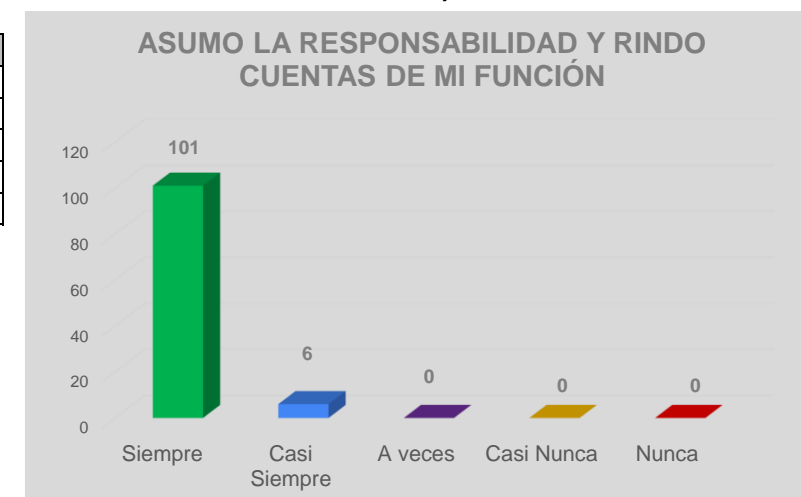
Respuesta	Num Participantes	Respuesta	%
Siempre	90	Siempre	84.11%
Casi Siempre	14	Casi Siempre	13.08%
A veces	2	A veces	1.87%
Casi Nunca	1	Casi Nunca	0.93%
Nunca	0	Nunca	0.00%
107			



RENDICIÓN DE CUENTAS

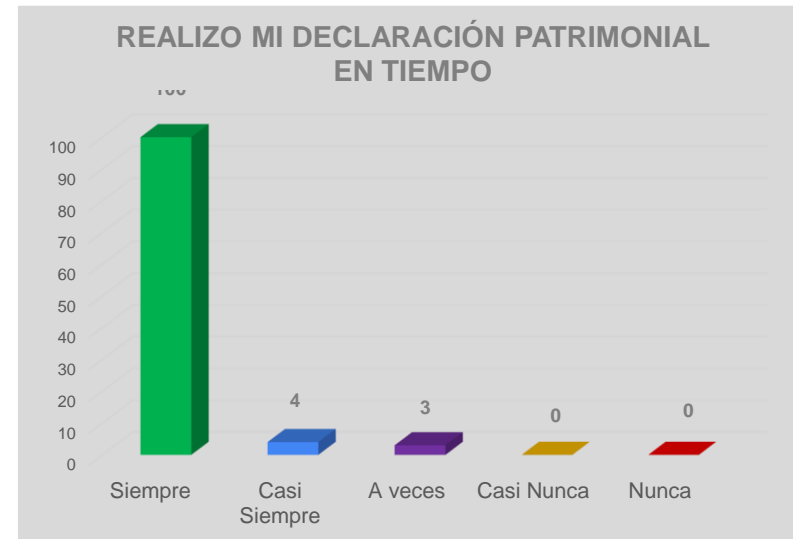
Asumo plenamente, la responsabilidad de desempeñar sus funciones en forma adecuada, dando cuentas de mi trabajo.

Respuesta	Num Participantes	Respuesta	%
Siempre	101	Siempre	94.39%
Casi Siempre	6	Casi Siempre	5.61%
A veces	0	A veces	0.00%
Casi Nunca	0	Casi Nunca	0.00%
Nunca	0	Nunca	0.00%
107			



Realizo mi declaración patrimonial dentro del tiempo establecido

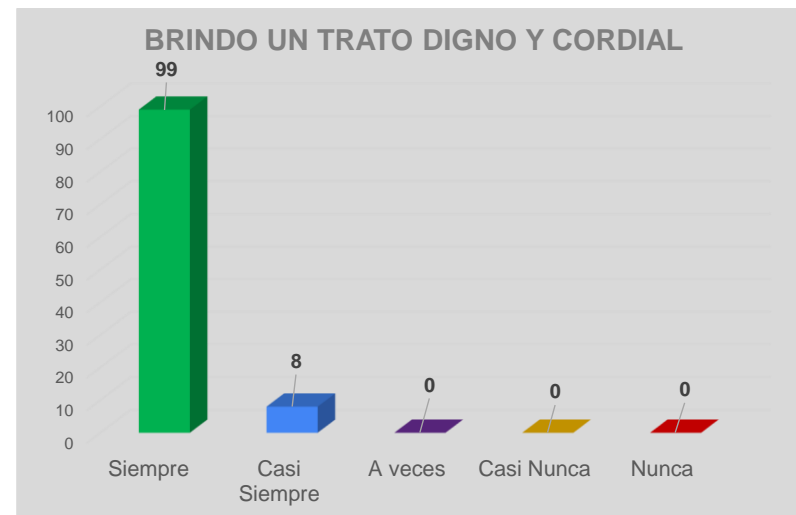
Respuesta	Num Participantes	Respuesta	%
Siempre	100	Siempre	93.46%
Casi Siempre	4	Casi Siempre	3.74%
A veces	3	A veces	2.80%
Casi Nunca	0	Casi Nunca	0.00%
Nunca	0	Nunca	0.00%
107			



RESPETO

Brindo un trato digno y cordial a las personas en general y a mis compañeros y compañeras de trabajo, superiores y subordinados.

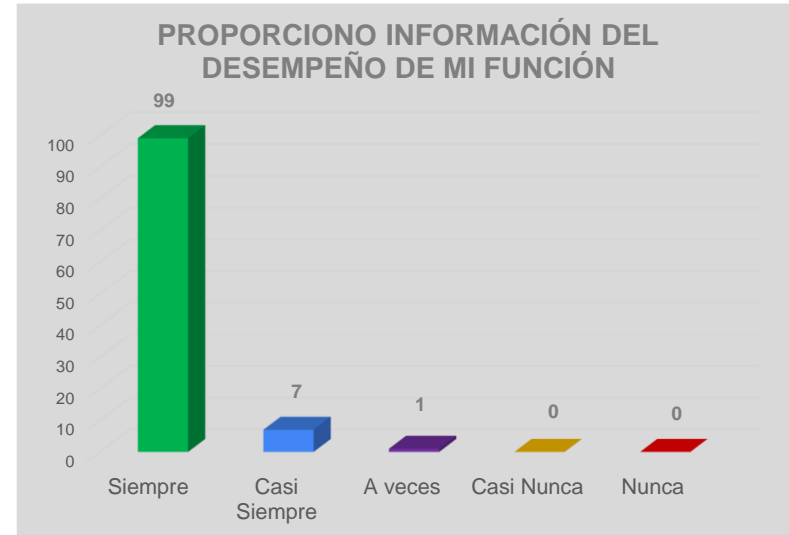
Respuesta	Num Participantes	Respuesta	%
Siempre	99	Siempre	92.52%
Casi Siempre	8	Casi Siempre	7.48%
A veces	0	A veces	0.00%
Casi Nunca	0	Casi Nunca	0.00%
Nunca	0	Nunca	0.00%
107			



TRANSPARENCIA

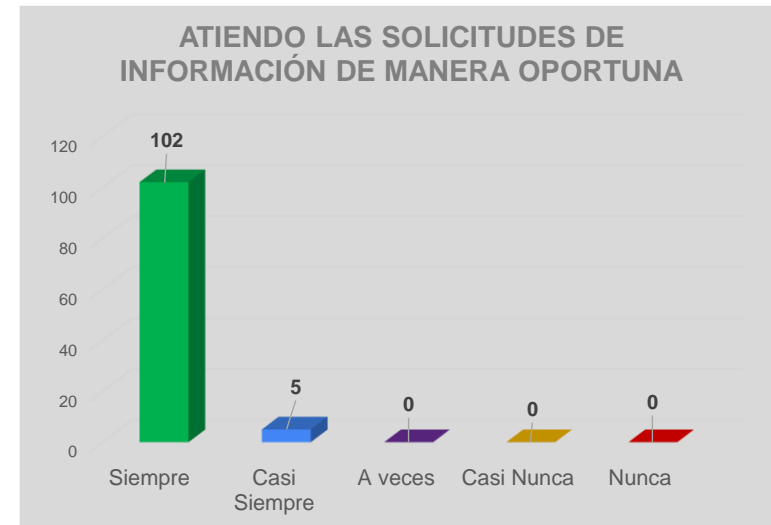
Brindo información generada en el desempeño de mis funciones, cumpliendo con lo establecido en la Ley de Acceso a la información Pública y Protección de Datos Personales del Estado de Coahuila de Zaragoza.

Respuesta	Num Participantes	Respuesta	%
Siempre	99	Siempre	92.52%
Casi Siempre	7	Casi Siempre	6.54%
A veces	1	A veces	0.93%
Casi Nunca	0	Casi Nunca	0.00%
Nunca	0	Nunca	0.00%
107			



Atiendo cualquier solicitud de información de transparencia que se me turna, de manera oportuna.

Respuesta	Num Participantes	Respuesta	%
Siempre	102	Siempre	95.33%
Casi Siempre	5	Casi Siempre	4.67%
A veces	0	A veces	0.00%
Casi Nunca	0	Casi Nunca	0.00%
Nunca	0	Nunca	0.00%
107			

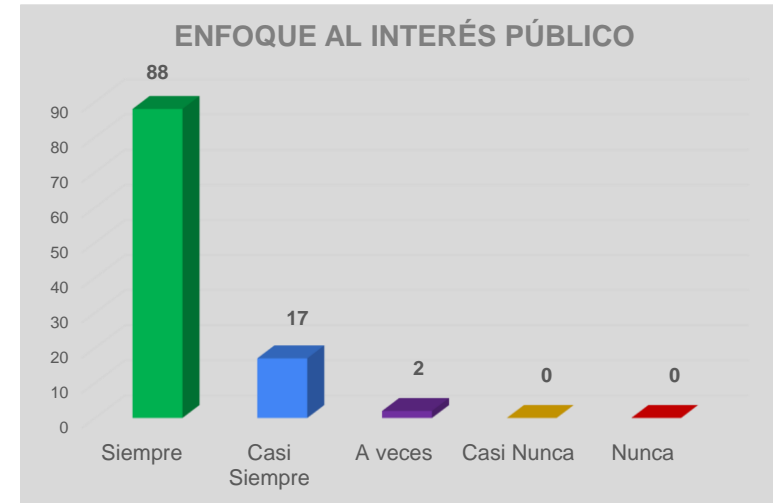


SECCIÓN III EVALUACIÓN DEL CUMPLIMIENTO DE LOS VALORES

INTERÉS PÚBLICO

Actúo buscando en todo momento la máxima atención de las necesidades y demandas de la sociedad por encima de intereses y beneficios particulares, ajenos a la satisfacción colectiva.

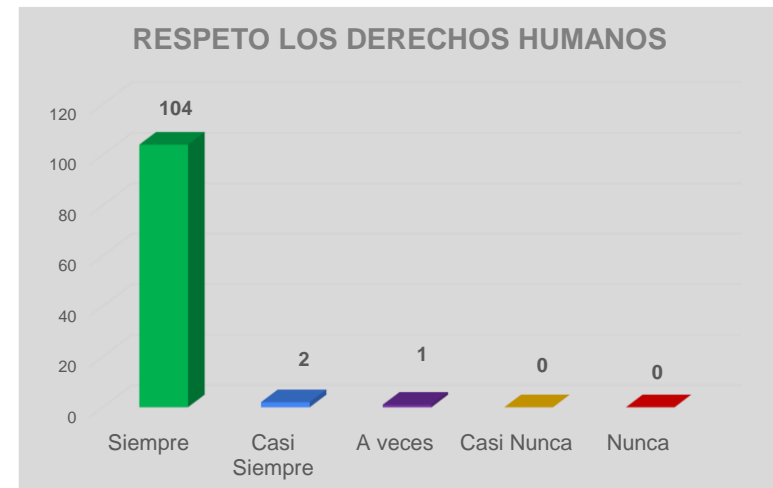
Respuesta	Num Participantes	Respuesta	%
Siempre	88	Siempre	82.24%
Casi Siempre	17	Casi Siempre	15.89%
A veces	2	A veces	1.87%
Casi Nunca	0	Casi Nunca	0.00%
Nunca	0	Nunca	0.00%
107			



RESPECTO A LOS DERECHOS HUMANOS

Respeto los derechos humanos, y en el ámbito de mi competencias y atribución, se garantizan, promueven y protegen de conformidad con los Principios de: Universalidad

Respuesta	Num Participantes	Respuesta	%
Siempre	104	Siempre	97.20%
Casi Siempre	2	Casi Siempre	1.87%
A veces	1	A veces	0.93%
Casi Nunca	0	Casi Nunca	0.00%
Nunca	0	Nunca	0.00%
107			



IGUALDAD Y NO DISCRIMINACIÓN

En el desempeño de mi función, atiendo a las personas sin distinción, exclusión, restricción, o preferencia .

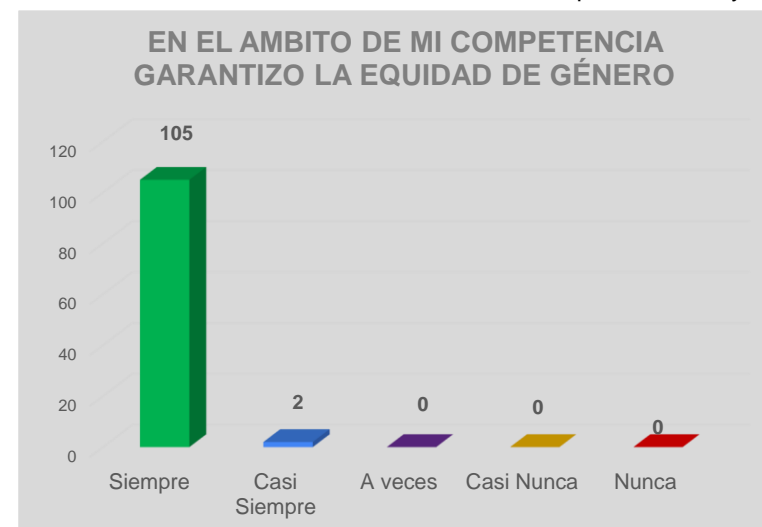
Respuesta	Num Participantes	Respuesta	%
Siempre	104	Siempre	97.20%
Casi Siempre	3	Casi Siempre	2.80%
A veces	0	A veces	0.00%
Casi Nunca	0	Casi Nunca	0.00%
Nunca	0	Nunca	0.00%
107			



EQUIDAD DE GÉNERO

En el ámbito de mis competencias y atribuciones, garantizo que tanto mujeres como hombres accedan con las mismas condiciones, posibilidades y oportunidades .

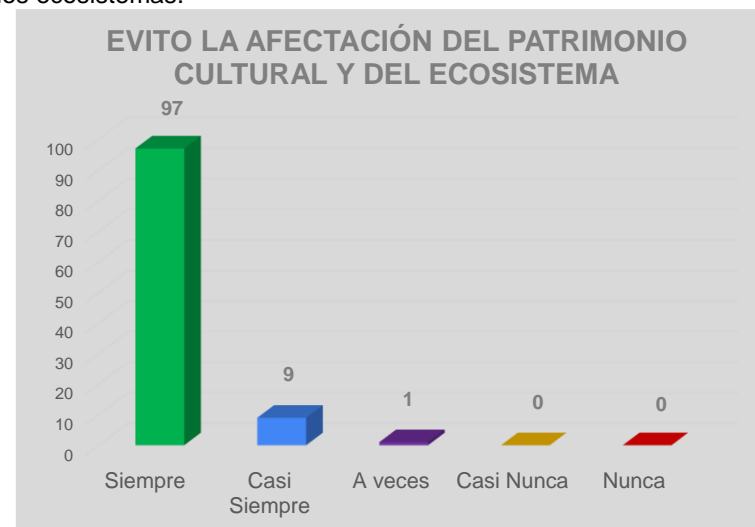
Respuesta	Num Participantes	Respuesta	%
Siempre	105	Siempre	98.13%
Casi Siempre	2	Casi Siempre	1.87%
A veces	0	A veces	0.00%
Casi Nunca	0	Casi Nunca	0.00%
Nunca	0	Nunca	0.00%
107			



ENTORNO CULTURAL Y ECOLOGICO

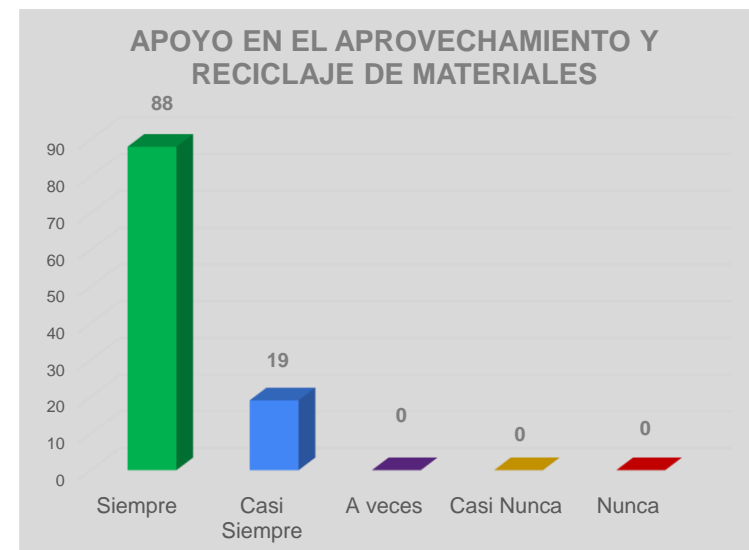
En el desarrollo de mis actividades evito la afectación del patrimonio cultural y de los ecosistemas.

Respuesta	Num Participantes	Respuesta	%
Siempre	97	Siempre	90.65%
Casi Siempre	9	Casi Siempre	8.41%
A veces	1	A veces	0.93%
Casi Nunca	0	Casi Nunca	0.00%
Nunca	0	Nunca	0.00%
107			



En el desempeño de mi función, apoyo en el mejor aprovechamiento y reciclaje de materiales.

Respuesta	Num Participantes	Respuesta	%
Siempre	88	Siempre	82.24%
Casi Siempre	19	Casi Siempre	17.76%
A veces	0	A veces	0.00%
Casi Nunca	0	Casi Nunca	0.00%
Nunca	0	Nunca	0.00%
107			



COORDINACIÓN

Colaboro y promuevo el trabajo en equipo para alcanzar los objetivos.

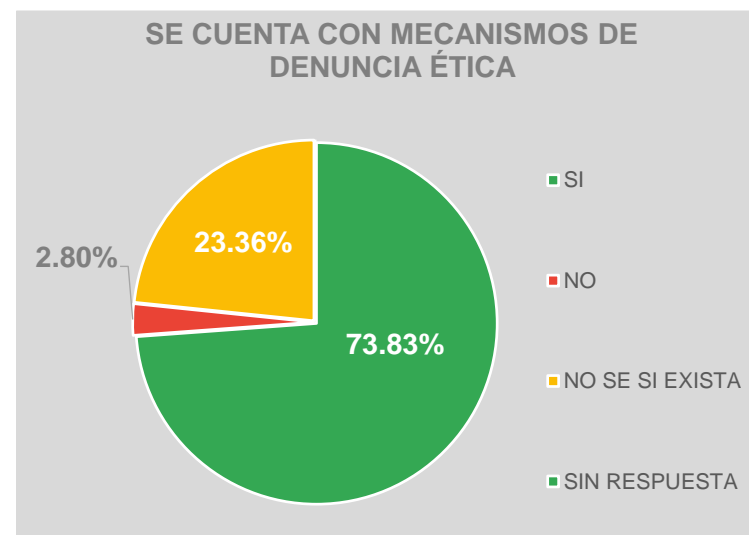
Respuesta	Num Participantes	Respuesta	%
Siempre	96	Siempre	89.72%
Casi Siempre	11	Casi Siempre	10.28%
A veces	0	A veces	0.00%
Casi Nunca	0	Casi Nunca	0.00%
Nunca	0	Nunca	0.00%
107			



SECCIÓN IV DENUNCIAS ÉTICAS

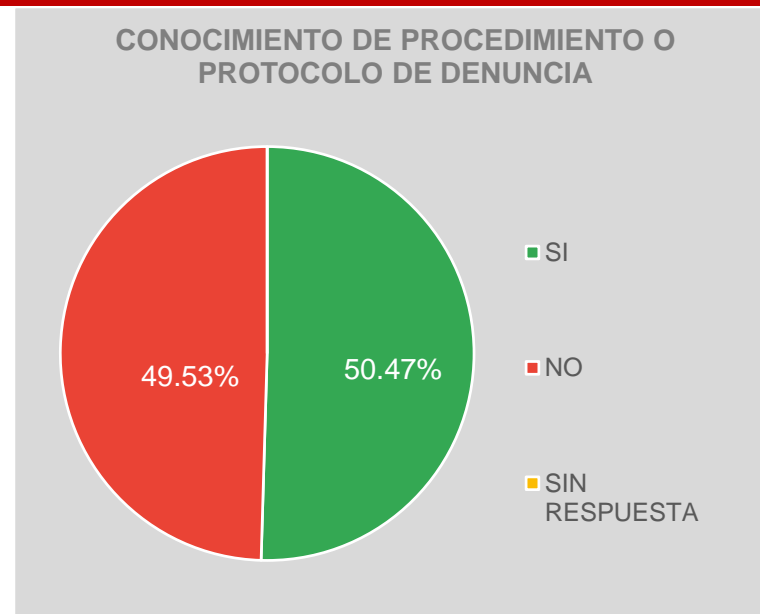
¿La institución cuenta con mecanismos para la denuncia de hechos contrarios a la ética y/o por incumplimientos al Código de Ética y/o al Código de Conducta?

Respuesta	Num Participantes	Respuesta	%
SI	79	SI	73.83%
NO	3	NO	2.80%
NO SE SI EXISTA	25	NO SE SI EXISTA	23.36%
SIN RESPUESTA	0	SIN RESPUESTA	0.00%
107			



¿Conoces el procedimiento o protocolo para atención de denuncias?

Respuesta	Num Participantes	Respuesta	%
SI	54	SI	50.47%
NO	53	NO	49.53%
SIN RESPUES	0	SIN RESPUESTA	0.00%
	107		



PROPUESTAS DE ACCIONES PARA REFORZAR LA ÉTICA

