

# AUTOEVALUACIÓN DE ÉTICA E INTEGRIDAD 2021



UNIVERSIDAD TECNOLÓGICA DE SALTILLO  
(UTS)

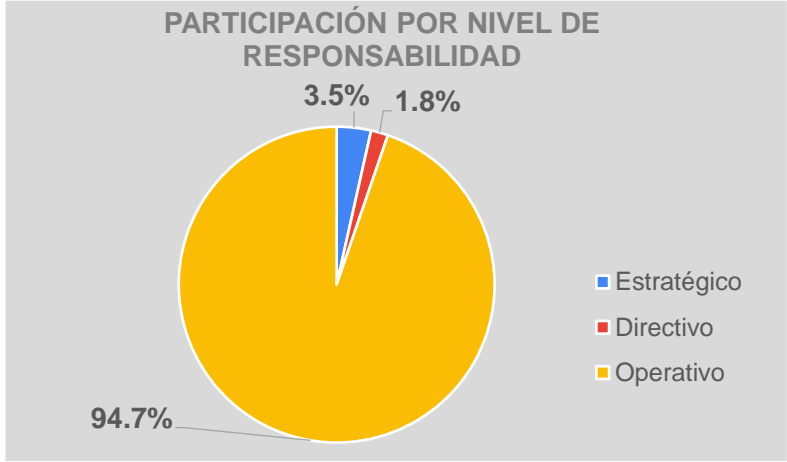
*Saltillo, Coahuila; a 17 de septiembre de 2021*

NUMERO DE SERVIDORES PÚBLICOS PARTICIPANTES: **57**

RESULTADO DE LA INSTITUCIÓN: **95.08%**

NIVEL DE RESPONSABILIDAD

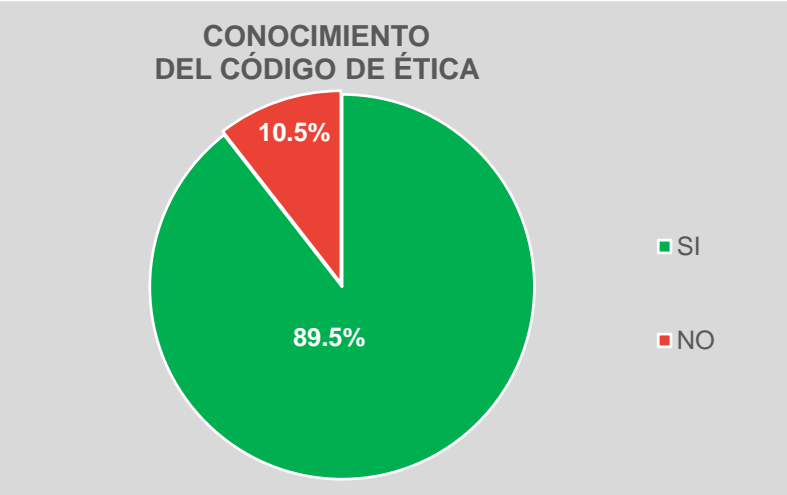
	Num Participantes	%
Estratégico	2	3.5%
Directivo	1	1.8%
Operativo	54	94.7%
	<b>57</b>	<b>100.0%</b>



**SECCION I  
GENERALIDADES**

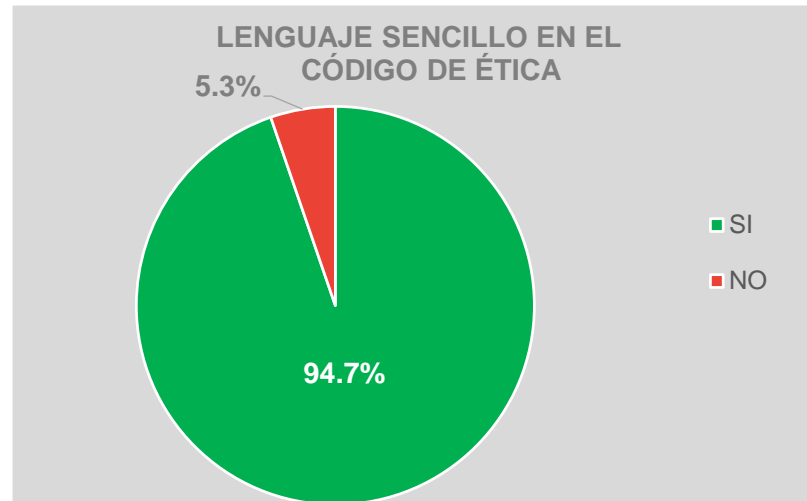
¿Conoces el Código de Ética para los Servidores Públicos de la Administración Pública del Estado de Coahuila de Zaragoza?

Respuesta	Num Participantes	%
SI	51	89.5%
NO	6	10.5%
	<b>57</b>	<b>100%</b>



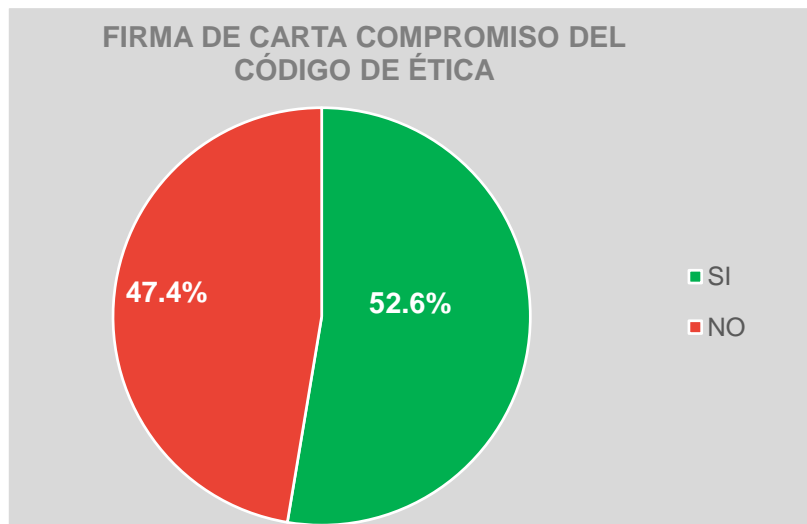
¿Consideras que el lenguaje del Código de Ética es claro y sencillo que facilita su entendimiento?

Respuesta	Num Participantes	%
SI	54	94.7%
NO	3	5.3%
	<b>57</b>	<b>100.0%</b>



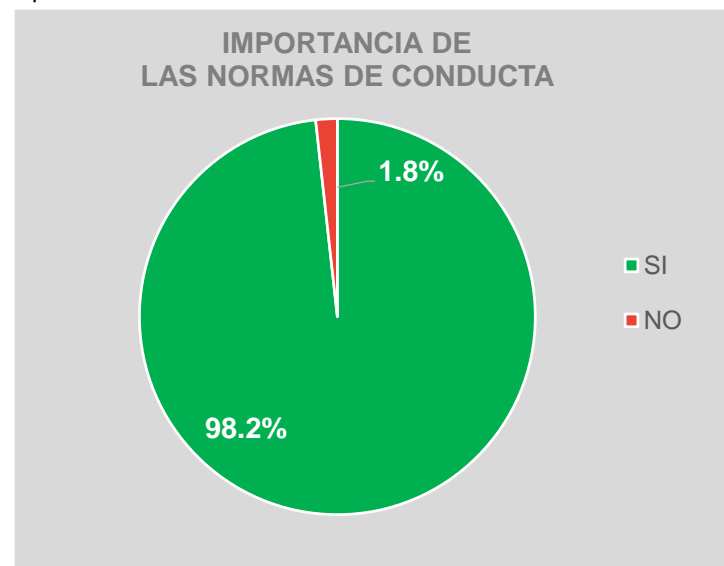
¿Haz firmado la carta compromiso para el cumplimiento del Código de Ética para los Servidores Públicos de la Administración Pública del Estado de Coahuila de Zaragoza?

Respuesta	Num Participantes	%
SI	30	52.6%
NO	27	47.4%
	<b>57</b>	<b>100.0%</b>



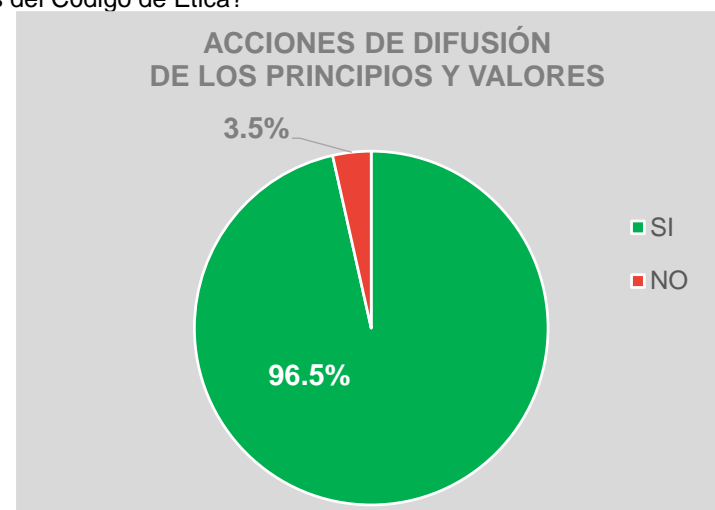
¿Consideras importante contar con normas de conducta que impacten en el cumplimiento de la misión de la Institución?

Respuesta	Num Participantes	%
SI	56	98.2%
NO	1	1.8%
	<b>57</b>	<b>100.0%</b>



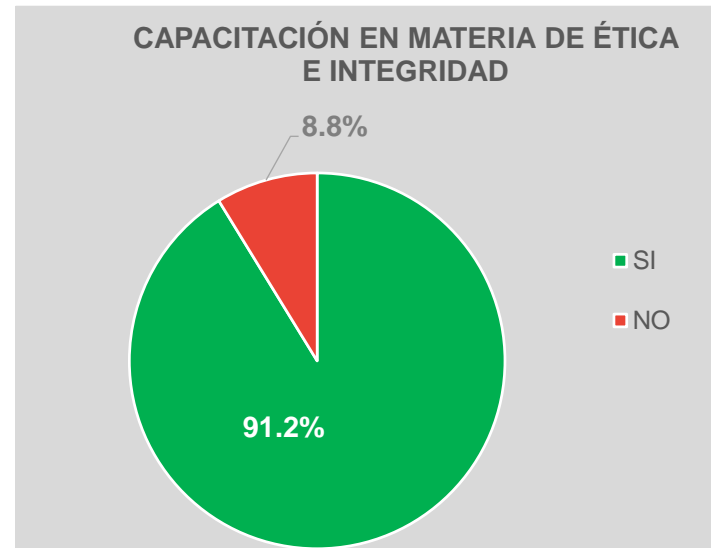
¿Se han realizado acciones de difusión para interiorizar los principios y valores del Código de Ética?

Respuesta	Num Participantes	%
SI	55	96.5%
NO	2	3.5%
	<b>57</b>	<b>100.0%</b>



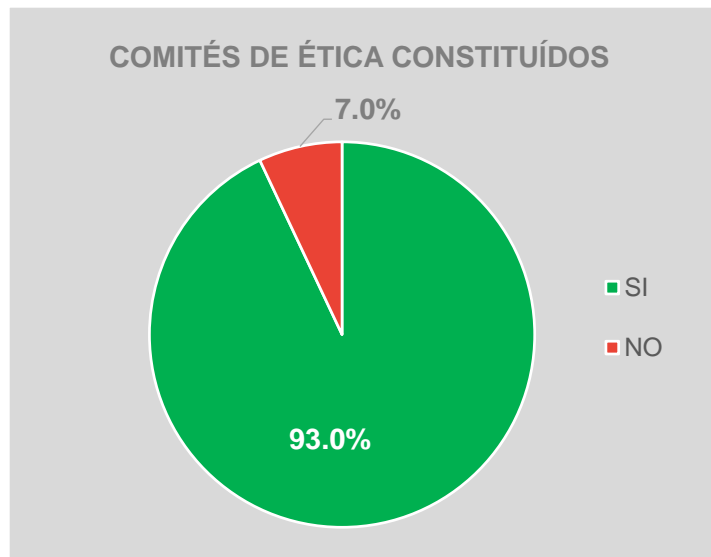
¿Se te ha impartido capacitación en materia de Ética e Integridad?

Respuesta	Num Participantes	%
SI	52	91.2%
NO	5	8.8%
	<b>57</b>	<b>100.0%</b>



¿En tu institución se encuentra constituido el Comité de Ética?

Respuesta	Num Participantes	%
SI	53	93.0%
NO	4	7.0%
	<b>57</b>	<b>100.0%</b>



## SECCIÓN II EVALUACIÓN DEL CUMPLIMIENTO DE LOS PRINCIPIOS

### LEGALIDAD

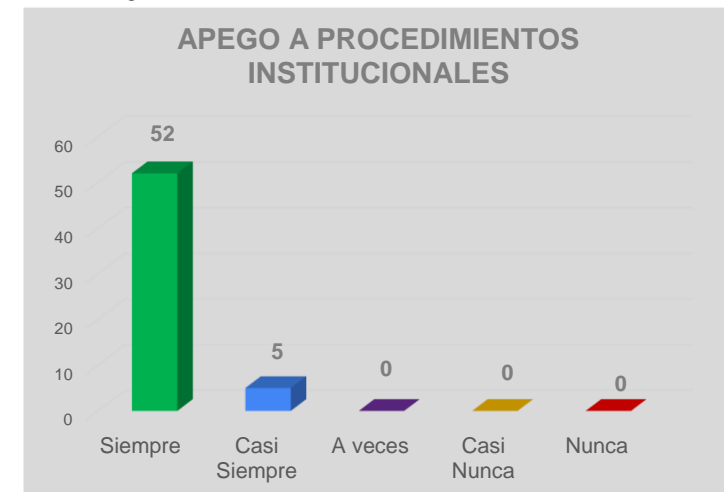
¿Me apego en todo momento a las disposiciones que establecen las normas, leyes y reglamentos?

Respuesta	Num Participantes	Respuesta	%
Siempre	53	Siempre	92.98%
Casi Siempre	4	Casi Siempre	7.02%
A veces	0	A veces	0.00%
Casi Nunca	0	Casi Nunca	0.00%
Nunca	0	Nunca	0.00%
	<b>57</b>		<b>100.0%</b>



¿Me apego a los procedimientos establecidos en la Institución en el desempeño de mi cargo?

Respuesta	Num Participantes	Respuesta	%
Siempre	52	Siempre	91.23%
Casi Siempre	5	Casi Siempre	8.77%
A veces	0	A veces	0.00%
Casi Nunca	0	Casi Nunca	0.00%
Nunca	0	Nunca	0.00%
	<b>57</b>		<b>100.0%</b>



## HONRADEZ

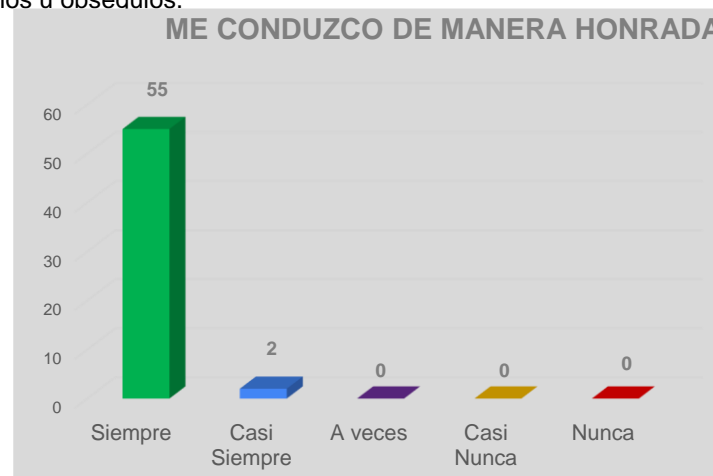
¿Me conduzco con rectitud sin utilizar mi empleo, cargo o comisión para obtener o pretender obtener algún beneficio, provecho o ventaja personal o a favor de terceros?

Respuesta	Num Participantes	Respuesta	%
Siempre	55	Siempre	96.49%
Casi Siempre	2	Casi Siempre	3.51%
A veces	0	A veces	0.00%
Casi Nunca	0	Casi Nunca	0.00%
Nunca	0	Nunca	0.00%
	<b>57</b>		<b>100.0%</b>



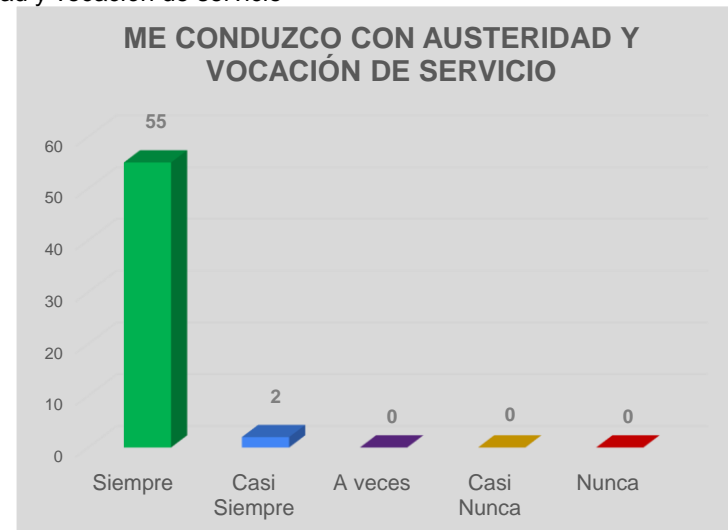
Me conduzco de manera honrada, sin buscar o aceptar compensaciones, regalos u obsequios.

Respuesta	Num Participantes	Respuesta	%
Siempre	55	Siempre	96.49%
Casi Siempre	2	Casi Siempre	3.51%
A veces	0	A veces	0.00%
Casi Nunca	0	Casi Nunca	0.00%
Nunca	0	Nunca	0.00%
	<b>57</b>		<b>100.0%</b>



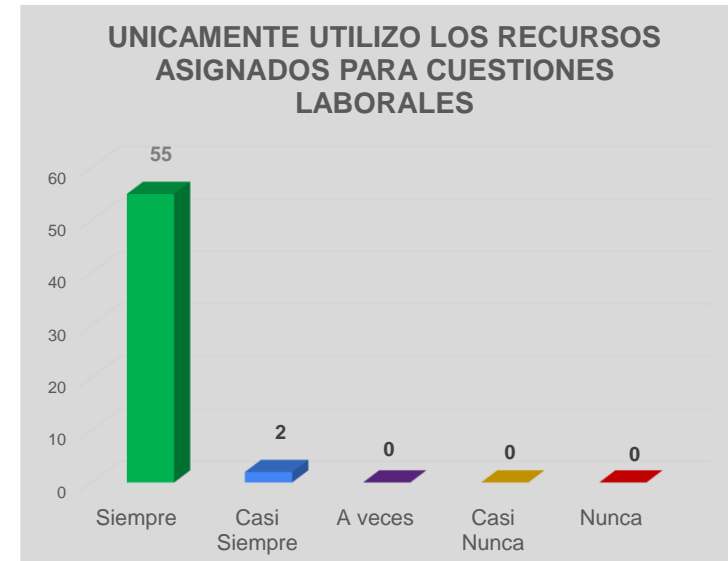
Me comprometo con mi función y me conduzco con un alto sentido de austeridad y vocación de servicio

Respuesta	Num Participantes	Respuesta	%
Siempre	55	Siempre	96.49%
Casi Siempre	2	Casi Siempre	3.51%
A veces	0	A veces	0.00%
Casi Nunca	0	Casi Nunca	0.00%
Nunca	0	Nunca	0.00%
	<b>57</b>		<b>100.0%</b>



Utilizo los recursos únicamente para el desarrollo de mi trabajo, nunca para intereses personales (papelería, vehículos).

Respuesta	Num Participantes	Respuesta	%
Siempre	55	Siempre	96.49%
Casi Siempre	2	Casi Siempre	3.51%
A veces	0	A veces	0.00%
Casi Nunca	0	Casi Nunca	0.00%
Nunca	0	Nunca	0.00%
	<b>57</b>		<b>100.0%</b>

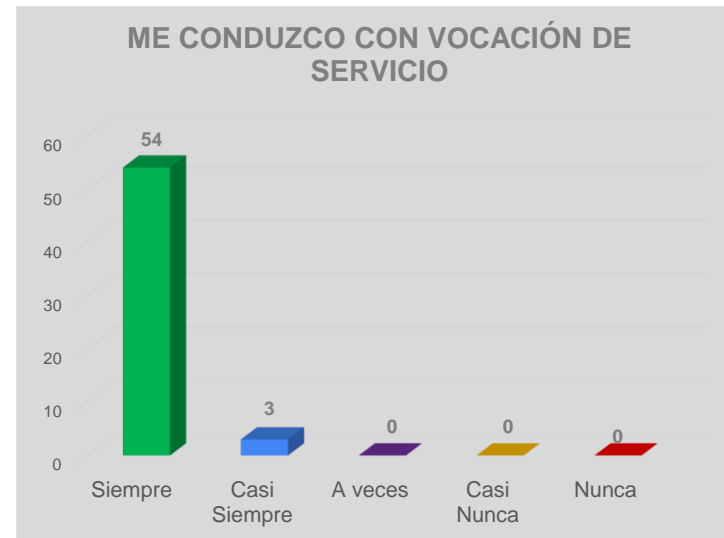




## LEALTAD

Me conduzco con vocación absoluta de servicio a la sociedad.

Respuesta	Num Participantes	Respuesta	%
Siempre	54	Siempre	94.74%
Casi Siempre	3	Casi Siempre	5.26%
A veces	0	A veces	0.00%
Casi Nunca	0	Casi Nunca	0.00%
Nunca	0	Nunca	0.00%
	<b>57</b>		<b>100.0%</b>



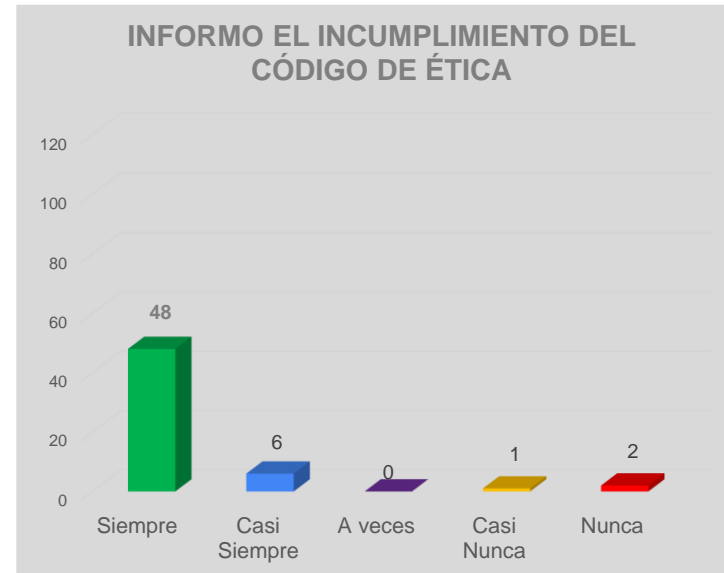
Procuro satisfacer el interés superior de las necesidades colectivas por encima de intereses particulares.

Respuesta	Num Participantes	Respuesta	%
Siempre	51	Siempre	89.47%
Casi Siempre	6	Casi Siempre	10.53%
A veces	0	A veces	0.00%
Casi Nunca	0	Casi Nunca	0.00%
Nunca	0	Nunca	0.00%
	<b>57</b>		<b>100.0%</b>



Informo inmediatamente a mis superiores del incumplimiento del presente Código de Ética.

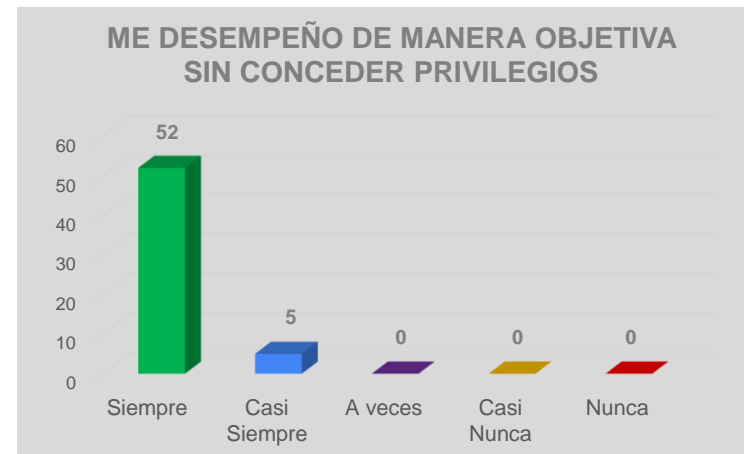
Respuesta	Num Participantes	Respuesta	%
Siempre	48	Siempre	84.21%
Casi Siempre	6	Casi Siempre	10.53%
A veces	0	A veces	0.00%
Casi Nunca	1	Casi Nunca	1.75%
Nunca	2	Nunca	3.51%
	<b>57</b>		<b>100.0%</b>



#### IMPARCIALIDAD

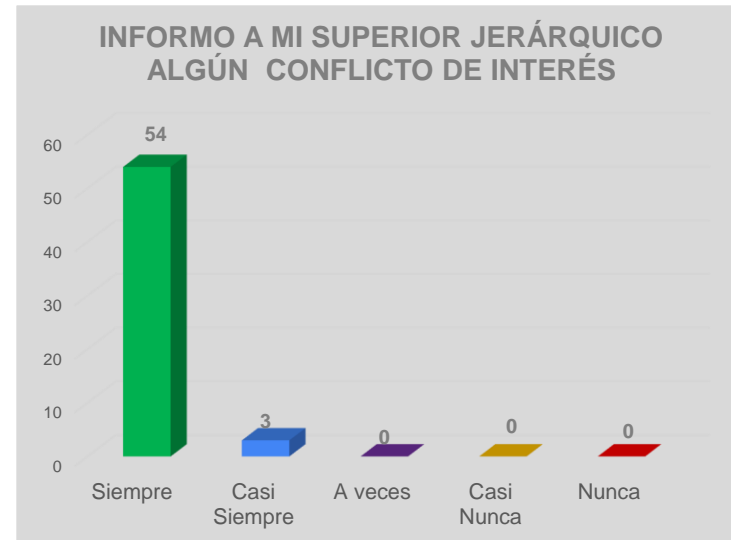
Me desempeño en el puesto de manera objetiva; tomo decisiones sin conceder privilegios o preferencias.

Respuesta	Num Participantes	Respuesta	%
Siempre	52	Siempre	91.23%
Casi Siempre	5	Casi Siempre	8.77%
A veces	0	A veces	0.00%
Casi Nunca	0	Casi Nunca	0.00%
Nunca	0	Nunca	0.00%
	<b>57</b>		<b>100.0%</b>



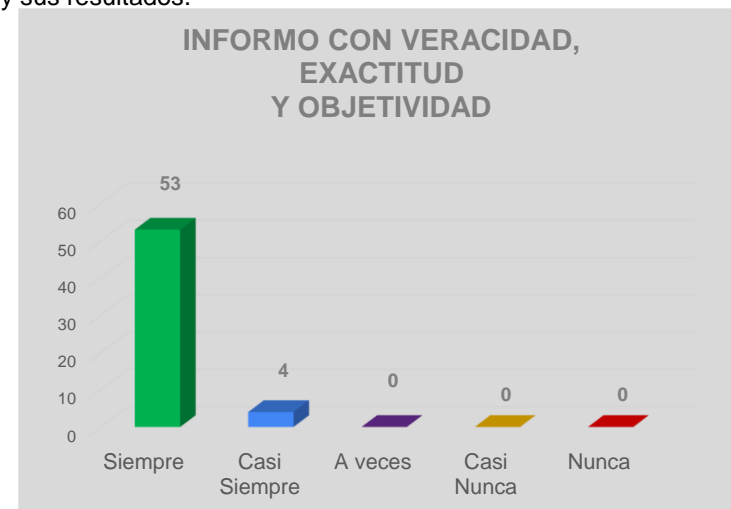
Informo a mi jefe directo cuando se me presenta algún conflicto de interés.

Respuesta	Num Participantes	Respuesta	%
Siempre	54	Siempre	94.74%
Casi Siempre	3	Casi Siempre	5.26%
A veces	0	A veces	0.00%
Casi Nunca	0	Casi Nunca	0.00%
Nunca	0	Nunca	0.00%
	<b>57</b>		<b>100.0%</b>



Informo con veracidad, exactitud y objetividad sobre las actividades realizadas y sus resultados.

Respuesta	Num Participantes	Respuesta	%
Siempre	53	Siempre	92.98%
Casi Siempre	4	Casi Siempre	7.02%
A veces	0	A veces	0.00%
Casi Nunca	0	Casi Nunca	0.00%
Nunca	0	Nunca	0.00%
	<b>57</b>		<b>100.0%</b>



## EFICIENCIA

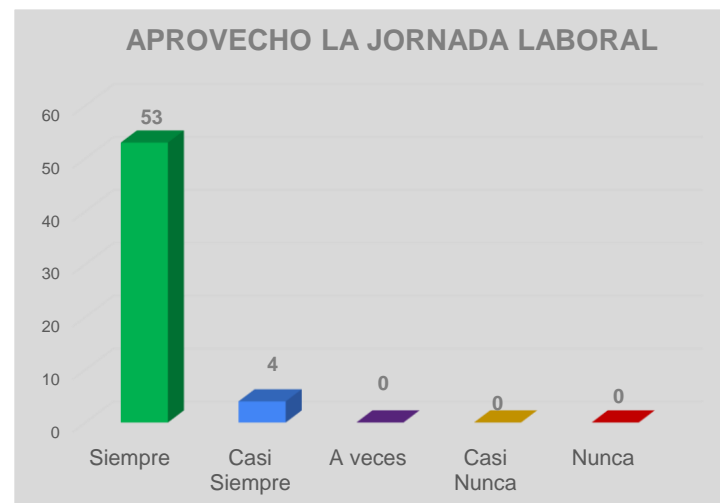
Alcanzo los objetivos y metas trazadas; en el plazo establecido.

Respuesta	Num Participantes	Respuesta	%
Siempre	45	Siempre	95.74%
Casi Siempre	2	Casi Siempre	4.26%
A veces	0	A veces	0.00%
Casi Nunca	0	Casi Nunca	0.00%
Nunca	0	Nunca	0.00%
	<b>47</b>		<b>100.0%</b>



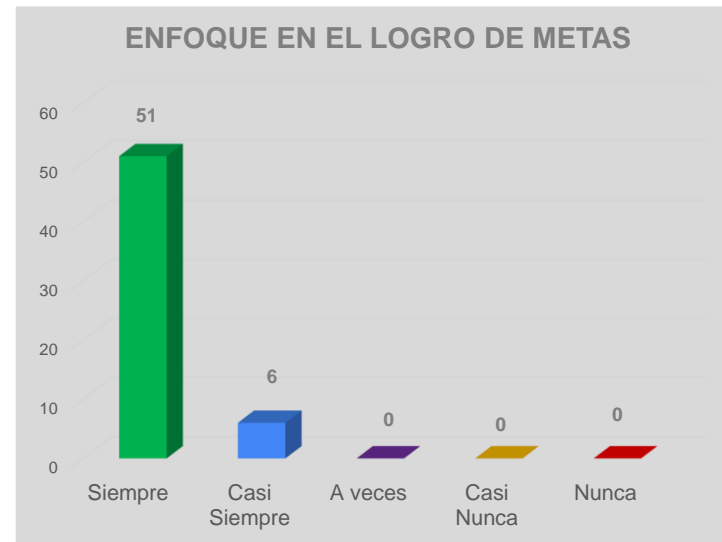
Aprovecho plenamente la jornada laboral para el cumplimiento de las responsabilidades conferidas y cumplir el horario establecido.

Respuesta	Num Participantes	Respuesta	%
Siempre	53	Siempre	92.98%
Casi Siempre	4	Casi Siempre	7.02%
A veces	0	A veces	0.00%
Casi Nunca	0	Casi Nunca	0.00%
Nunca	0	Nunca	0.00%
	<b>57</b>		<b>100.0%</b>



Me enfoco en el logro de las metas de acuerdo a como fueron planeadas.

Respuesta	Num Participantes	Respuesta	%
Siempre	51	Siempre	89.47%
Casi Siempre	6	Casi Siempre	10.53%
A veces	0	A veces	0.00%
Casi Nunca	0	Casi Nunca	0.00%
Nunca	0	Nunca	0.00%
	<b>57</b>		<b>100.0%</b>



Mantengo canales de información abiertos para la recepción, atención y tratamiento de quejas y denuncias, que permitan mejorar el dese desempeño

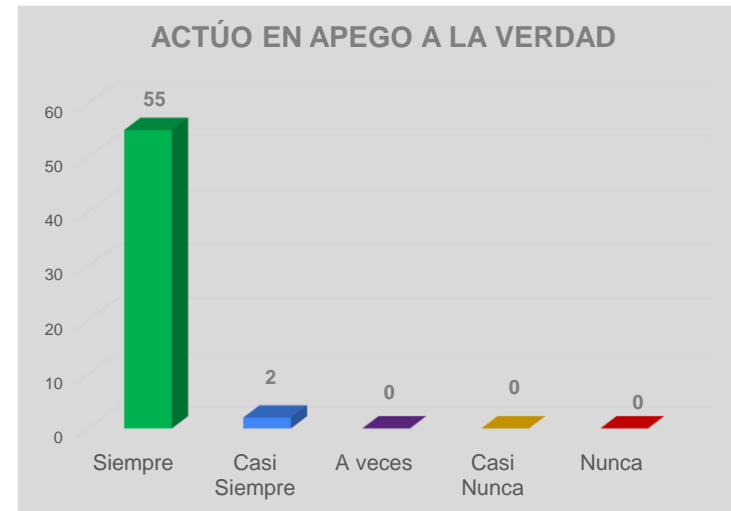
Respuesta	Num Participantes	Respuesta	%
Siempre	50	Siempre	87.72%
Casi Siempre	7	Casi Siempre	12.28%
A veces	0	A veces	0.00%
Casi Nunca	0	Casi Nunca	0.00%
Nunca	0	Nunca	0.00%
	<b>57</b>		<b>100.0%</b>



## HONESTIDAD

Me conduzco en apego a la verdad, fomentando una cultura de confianza.

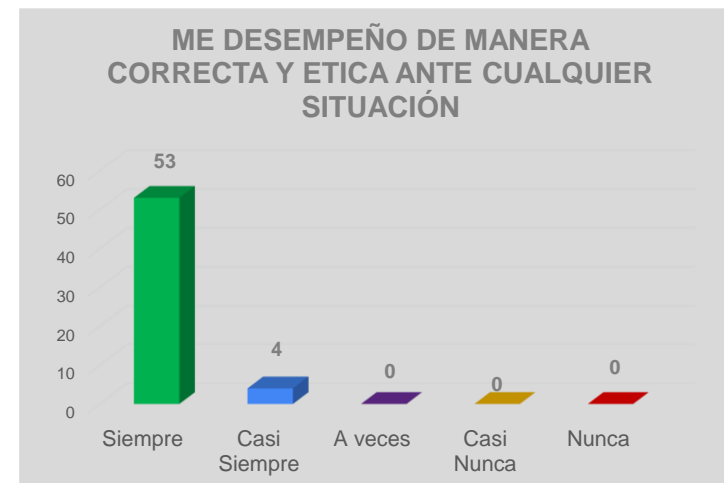
Respuesta	Num Participantes	Respuesta	%
Siempre	55	Siempre	96.49%
Casi Siempre	2	Casi Siempre	3.51%
A veces	0	A veces	0.00%
Casi Nunca	0	Casi Nunca	0.00%
Nunca	0	Nunca	0.00%
	<b>57</b>		<b>100.0%</b>



## INTEGRIDAD

Me desempeño de manera correcta y ética en todo momento y ante cualquier situación.

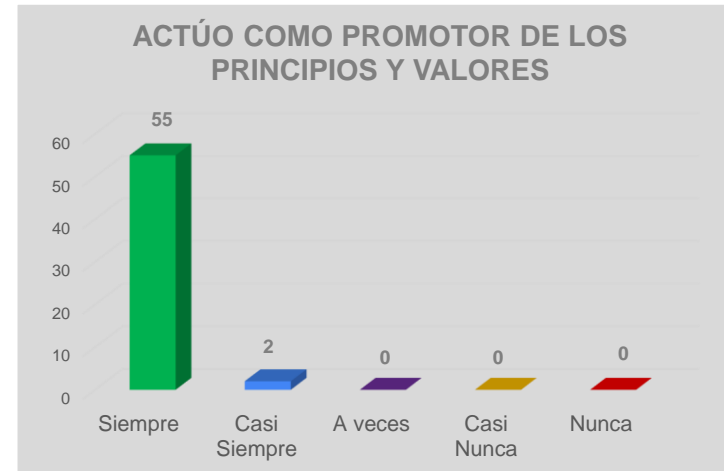
Respuesta	Num Participantes	Respuesta	%
Siempre	53	Siempre	92.98%
Casi Siempre	4	Casi Siempre	7.02%
A veces	0	A veces	0.00%
Casi Nunca	0	Casi Nunca	0.00%
Nunca	0	Nunca	0.00%
	<b>57</b>		



## LIDERAZGO

Me conduzco en todo momento como promotor de principios y valores en la sociedad y en la institución.

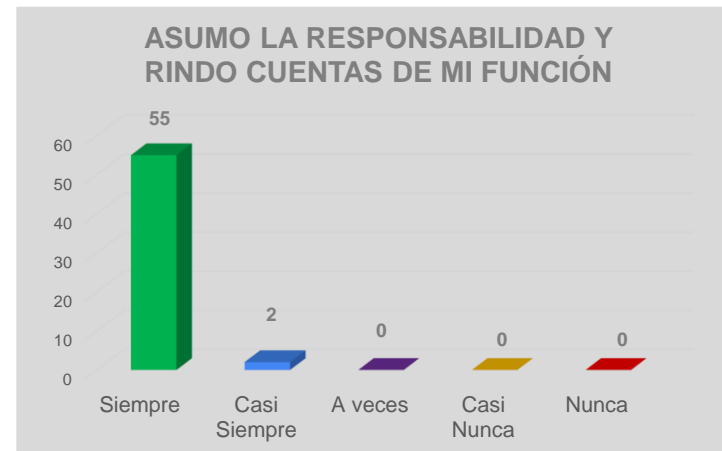
Respuesta	Num Participantes	Respuesta	%
Siempre	55	Siempre	96.49%
Casi Siempre	2	Casi Siempre	3.51%
A veces	0	A veces	0.00%
Casi Nunca	0	Casi Nunca	0.00%
Nunca	0	Nunca	0.00%
<b>57</b>			



## RENDICIÓN DE CUENTAS

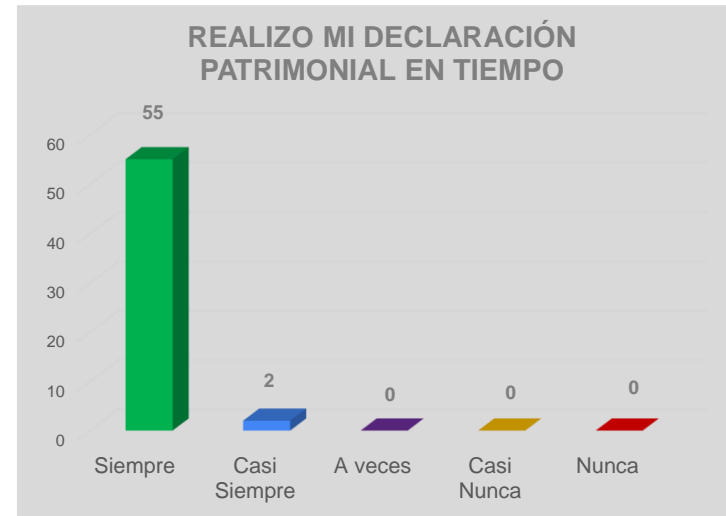
Asumo plenamente, la responsabilidad de desempeñar sus funciones en forma adecuada, dando cuentas de mi trabajo.

Respuesta	Num Participantes	Respuesta	%
Siempre	55	Siempre	96.49%
Casi Siempre	2	Casi Siempre	3.51%
A veces	0	A veces	0.00%
Casi Nunca	0	Casi Nunca	0.00%
Nunca	0	Nunca	0.00%
<b>57</b>			



Realizo mi declaración patrimonial dentro del tiempo establecido

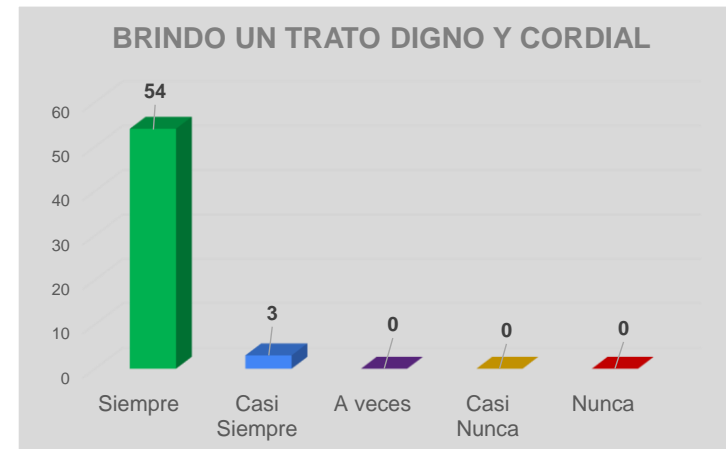
Respuesta	Num Participantes	Respuesta	%
Siempre	55	Siempre	96.49%
Casi Siempre	2	Casi Siempre	3.51%
A veces	0	A veces	0.00%
Casi Nunca	0	Casi Nunca	0.00%
Nunca	0	Nunca	0.00%
<b>57</b>			



## RESPECTO

Brindo un trato digno y cordial a las personas en general y a mis compañeros y compañeras de trabajo, superiores y subordinados.

Respuesta	Num Participantes	Respuesta	%
Siempre	54	Siempre	94.74%
Casi Siempre	3	Casi Siempre	5.26%
A veces	0	A veces	0.00%
Casi Nunca	0	Casi Nunca	0.00%
Nunca	0	Nunca	0.00%
<b>57</b>			

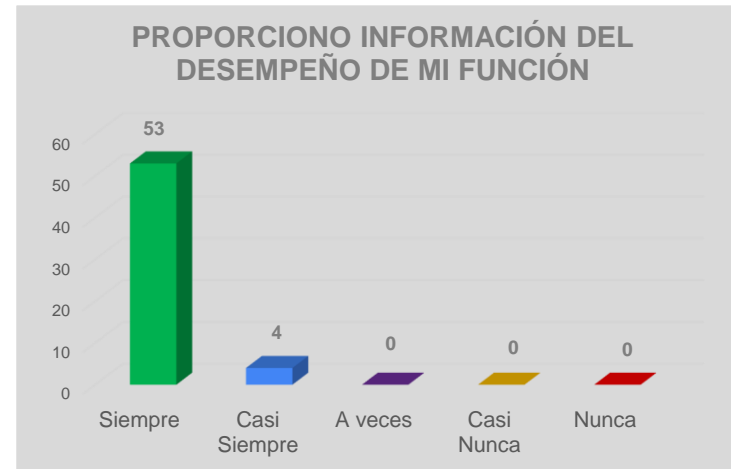




## TRANSPARENCIA

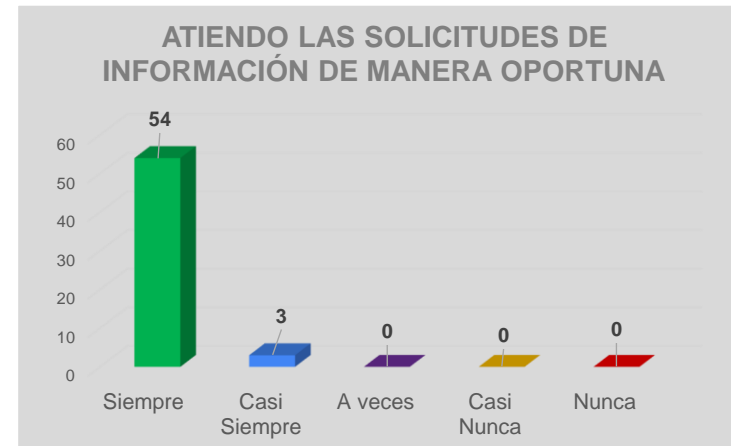
Brindo información generada en el desempeño de mis funciones, cumpliendo con lo establecido en la Ley de Acceso a la información Pública y Protección de Datos Personales del Estado de Coahuila de Zaragoza.

Respuesta	Num Participantes	Respuesta	%
Siempre	53	Siempre	92.98%
Casi Siempre	4	Casi Siempre	7.02%
A veces	0	A veces	0.00%
Casi Nunca	0	Casi Nunca	0.00%
Nunca	0	Nunca	0.00%
<b>57</b>			



Atiendo cualquier solicitud de información de transparencia que se me turna, de manera oportuna.

Respuesta	Num Participantes	Respuesta	%
Siempre	54	Siempre	94.74%
Casi Siempre	3	Casi Siempre	5.26%
A veces	0	A veces	0.00%
Casi Nunca	0	Casi Nunca	0.00%
Nunca	0	Nunca	0.00%
<b>57</b>			

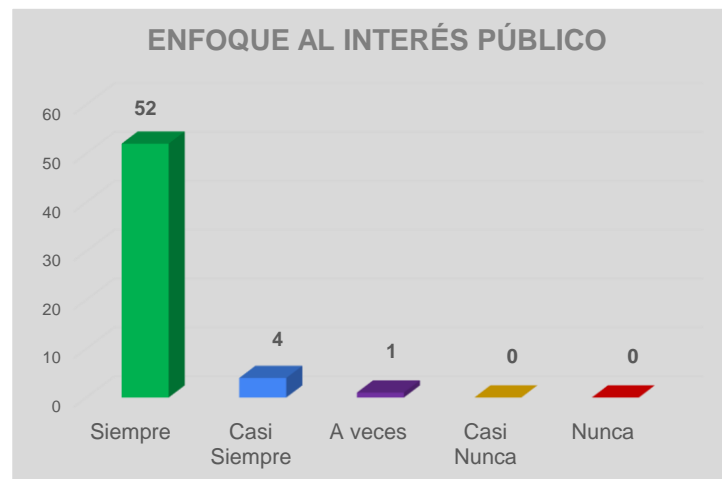


### SECCIÓN III EVALUACIÓN DEL CUMPLIMIENTO DE LOS VALORES

#### INTERÉS PÚBLICO

Actúo buscando en todo momento la máxima atención de las necesidades y demandas de la sociedad por encima de intereses y beneficios particulares, ajenos a la satisfacción colectiva.

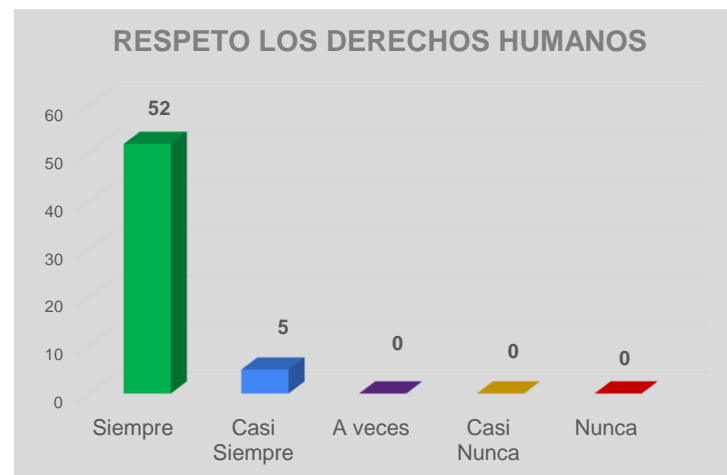
Respuesta	Num Participantes	Respuesta	%
Siempre	52	Siempre	91.23%
Casi Siempre	4	Casi Siempre	7.02%
A veces	1	A veces	1.75%
Casi Nunca	0	Casi Nunca	0.00%
Nunca	0	Nunca	0.00%
<b>57</b>			



#### RESPECTO A LOS DERECHOS HUMANOS

Respeto los derechos humanos, y en el ámbito de mi competencias y atribución, se garantizan, promueven y protegen de conformidad con los Principios de: Universalidad

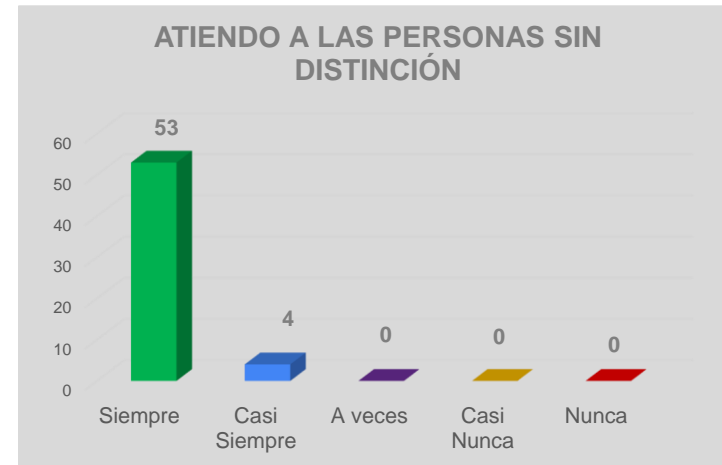
Respuesta	Num Participantes	Respuesta	%
Siempre	52	Siempre	91.23%
Casi Siempre	5	Casi Siempre	8.77%
A veces	0	A veces	0.00%
Casi Nunca	0	Casi Nunca	0.00%
Nunca	0	Nunca	0.00%
<b>57</b>			



## IGUALDAD Y NO DISCRIMINACIÓN

En el desempeño de mi función, atiendo a las personas sin distinción, exclusión, restricción, o preferencia .

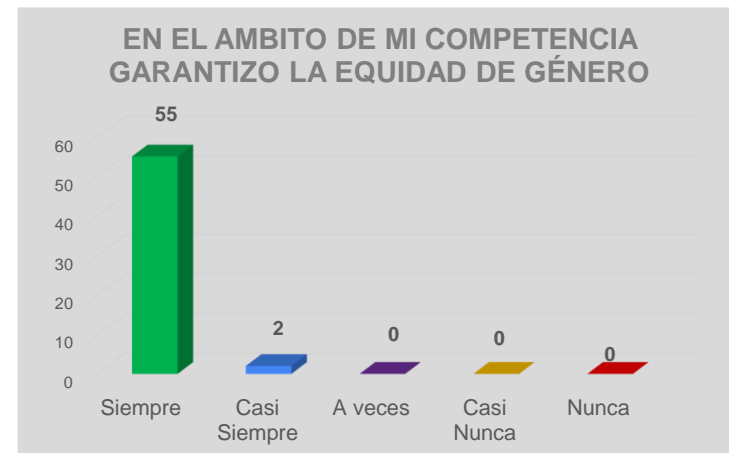
Respuesta	Num Participantes	Respuesta	%
Siempre	53	Siempre	92.98%
Casi Siempre	4	Casi Siempre	7.02%
A veces	0	A veces	0.00%
Casi Nunca	0	Casi Nunca	0.00%
Nunca	0	Nunca	0.00%
	<b>57</b>		



## EQUIDAD DE GÉNERO

En el ámbito de mis competencias y atribuciones, garantizo que tanto mujeres como hombres accedan con las mismas condiciones, posibilidades y oportunidades .

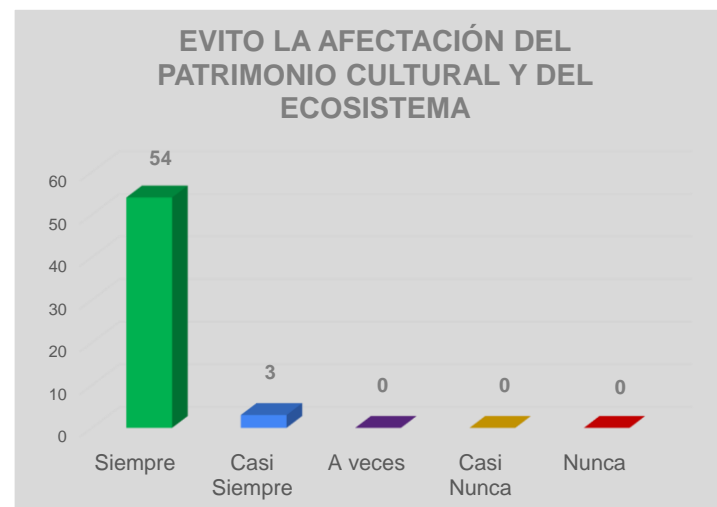
Respuesta	Num Participantes	Respuesta	%
Siempre	55	Siempre	96.49%
Casi Siempre	2	Casi Siempre	3.51%
A veces	0	A veces	0.00%
Casi Nunca	0	Casi Nunca	0.00%
Nunca	0	Nunca	0.00%
	<b>57</b>		



## ENTORNO CULTURAL Y ECOLOGICO

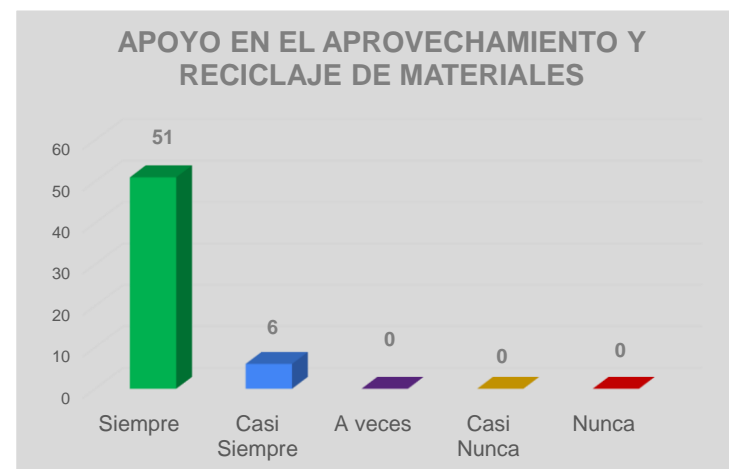
En el desarrollo de mis actividades evito la afectación del patrimonio cultural y de los ecosistemas.

Respuesta	Num Participantes	Respuesta	%
Siempre	54	Siempre	94.74%
Casi Siempre	3	Casi Siempre	5.26%
A veces	0	A veces	0.00%
Casi Nunca	0	Casi Nunca	0.00%
Nunca	0	Nunca	0.00%
<b>57</b>			



En el desempeño de mi función, apoyo en el mejor aprovechamiento y reciclaje de materiales.

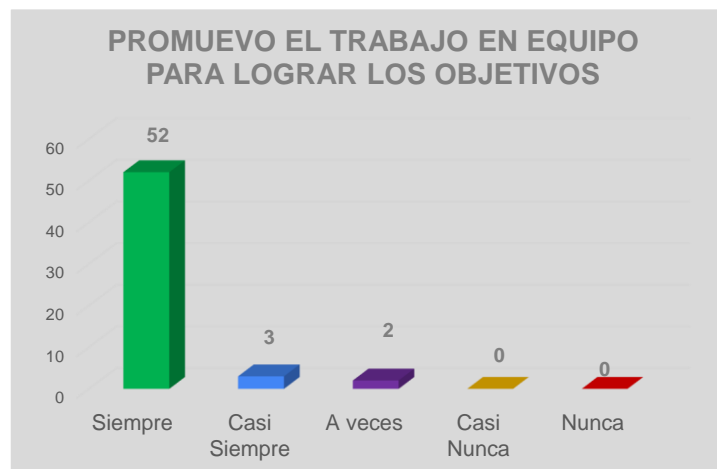
Respuesta	Num Participantes	Respuesta	%
Siempre	51	Siempre	89.47%
Casi Siempre	6	Casi Siempre	10.53%
A veces	0	A veces	0.00%
Casi Nunca	0	Casi Nunca	0.00%
Nunca	0	Nunca	0.00%
<b>57</b>			



## COORDINACIÓN

Colaboro y promuevo el trabajo en equipo para alcanzar los objetivos.

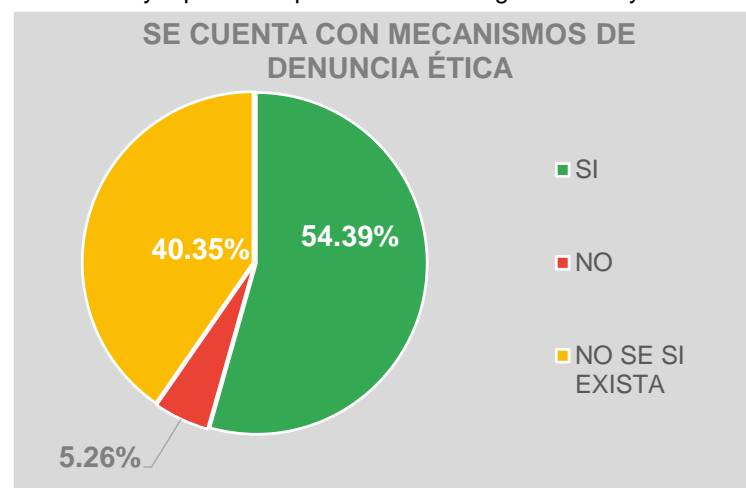
Respuesta	Num Participantes	Respuesta	%
Siempre	52	Siempre	91.23%
Casi Siempre	3	Casi Siempre	5.26%
A veces	2	A veces	3.51%
Casi Nunca	0	Casi Nunca	0.00%
Nunca	0	Nunca	0.00%
<b>57</b>			



## SECCIÓN IV DENUNCIAS ÉTICAS

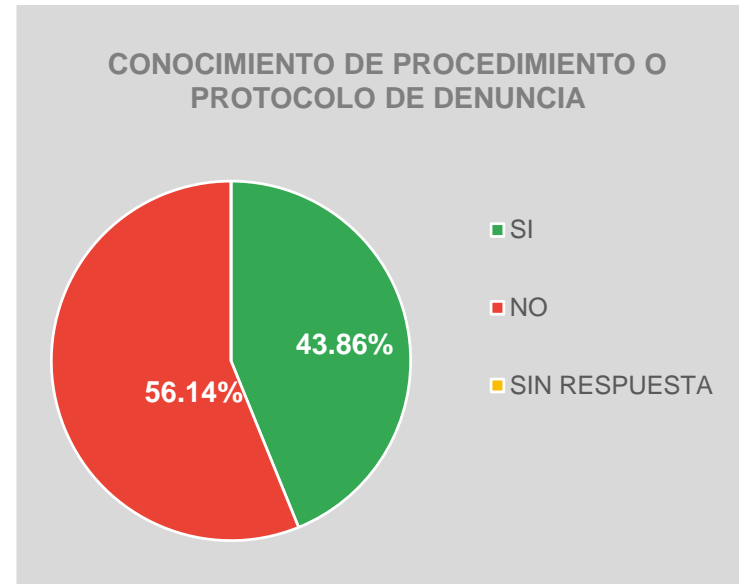
¿La institución cuenta con mecanismos para la denuncia de hechos contrarios a la ética y/o por incumplimientos al Código de Ética y/o al Código de Conducta?

Respuesta	Num Participantes	%
SI	31	54.39%
NO	3	5.26%
NO SE SI EXISTA	23	40.35%
SIN RESPUESTA	0	0.00%
<b>57</b>		



¿Conoces el procedimiento o protocolo para atención de denuncias?

Respuesta	Num Participantes	%
SI	25	43.86%
NO	32	56.14%
SIN RESPUESTA	0	0.00%
	<b>57</b>	



## PROPUESTAS DE ACCIONES PARA REFORZAR LA ÉTICA

