

AUTOEVALUACIÓN DE ÉTICA E INTEGRIDAD 2021



UNIVERSIDAD TECNOLÓGICA DE TORREÓN

Saltillo, Coahuila a 17 de septiembre de 2021

NUMERO DE SERVIDORES PÚBLICOS PARTICIPANTES:

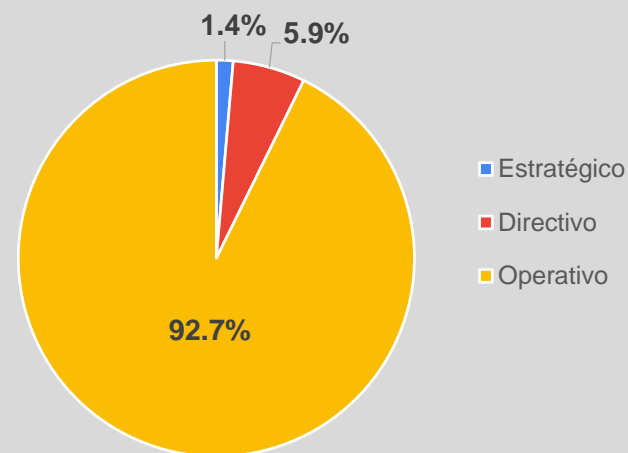
220

NIVEL DE RESPONSABILIDAD

97.47%

	Num Participantes	%
Estratégico	3	1.4%
Directivo	13	5.9%
Operativo	204	92.7%
	220	100.0%

PARTICIPACIÓN POR NIVEL DE RESPONSABILIDAD

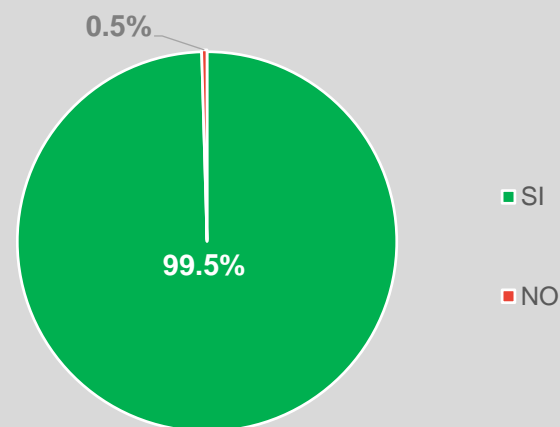


SECCIÓN I GENERALIDADES

¿Conoces el Código de Ética para los Servidores Públicos de la Administración Pública del Estado de Coahuila de Zaragoza?

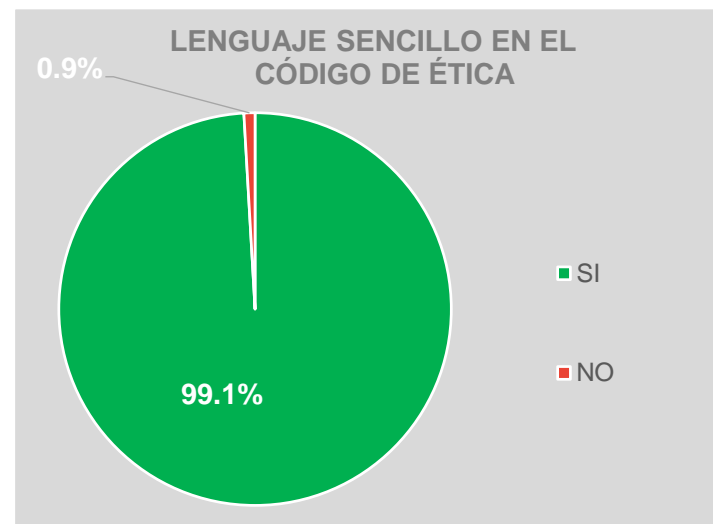
Respuesta	Num Participantes	%
SI	219	99.5%
NO	1	0.5%
	220	100%

CONOCIMIENTO
DEL CÓDIGO DE ÉTICA



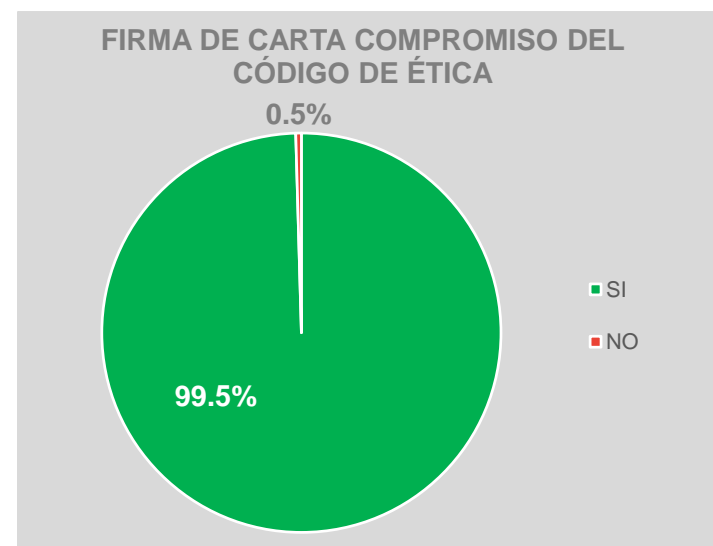
¿Consideras que el lenguaje del Código de Ética es claro y sencillo que facilita su entendimiento?

Respuesta	Num Participantes	%
SI	218	99.1%
NO	2	0.9%
	220	100.0%



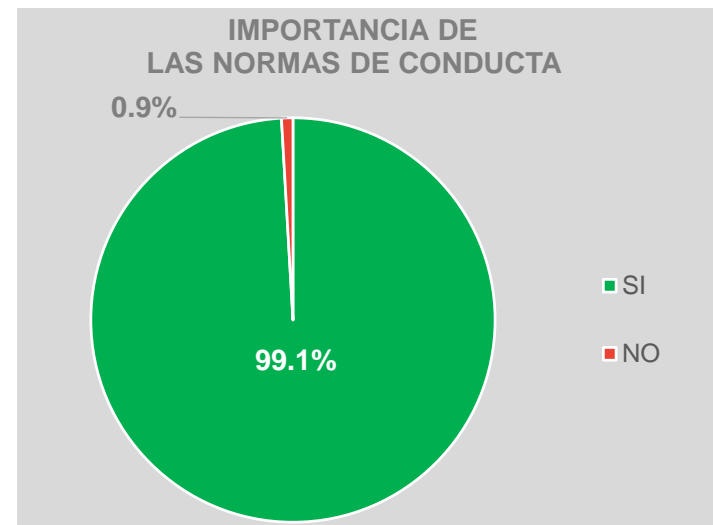
¿Haz firmado la carta compromiso para el cumplimiento del Código de Ética para los Servidores Públicos de la Administración Pública del Estado de Coahuila de Zaragoza?

Respuesta	Num Participantes	%
SI	219	99.5%
NO	1	0.5%
	220	100.0%



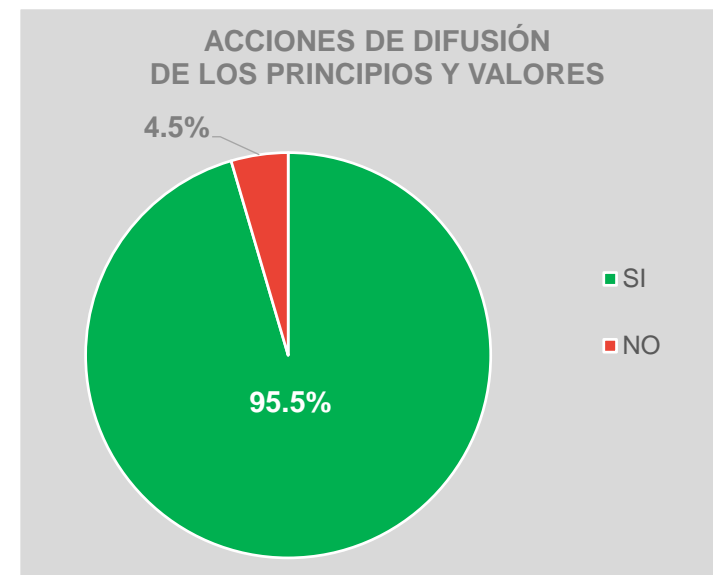
¿Consideras importante contar con normas de conducta que impacten en el cumplimiento de la misión de la Institución?

Respuesta	Num Participantes	%
SI	218	99.1%
NO	2	0.9%
	220	100.0%



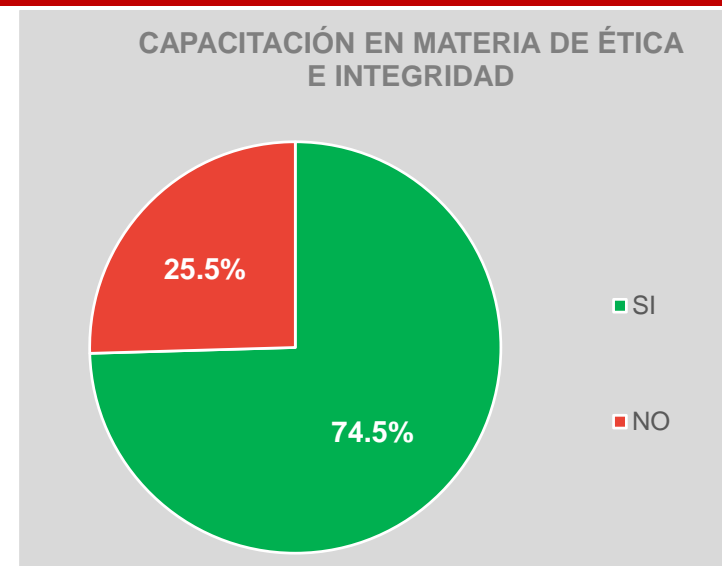
¿Se han realizado acciones de difusión para interiorizar los principios y valores del Código de Ética?

Respuesta	Num Participantes	%
SI	210	95.5%
NO	10	4.5%
	220	100.0%



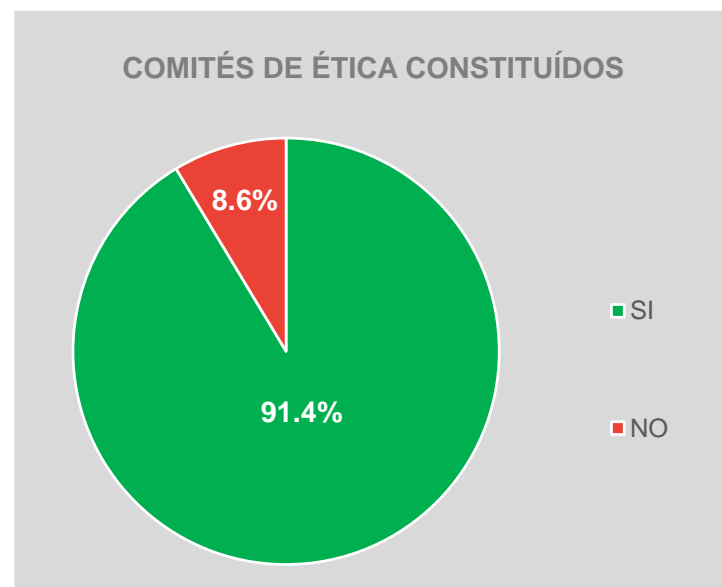
¿Se te ha impartido capacitación en materia de Ética e Integridad?

Respuesta	Num Participantes	%
SI	164	74.5%
NO	56	25.5%
	220	100.0%



¿En tu institución se encuentra constituido el Comité de Ética?

Respuesta	Num Participantes	%
SI	201	91.4%
NO	19	8.6%
	220	100.0%

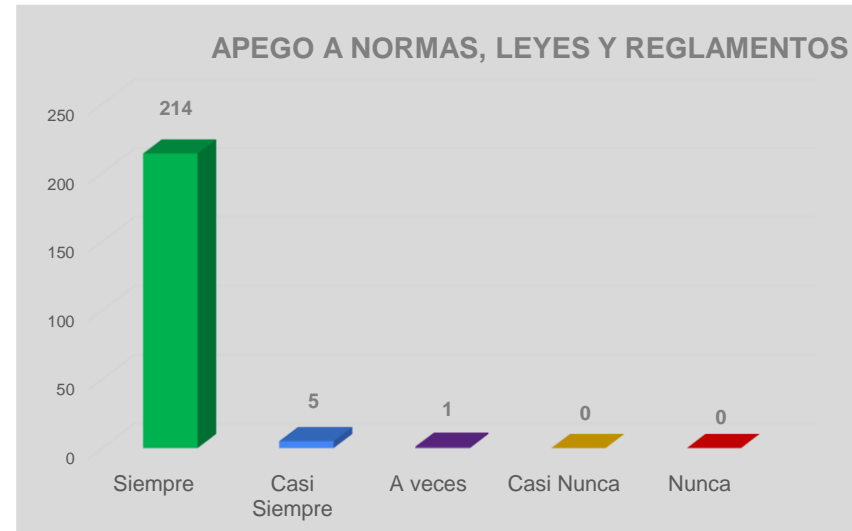


SECCIÓN II EVALUACIÓN DEL CUMPLIMIENTO DE LOS PRINCIPIOS

LEGALIDAD

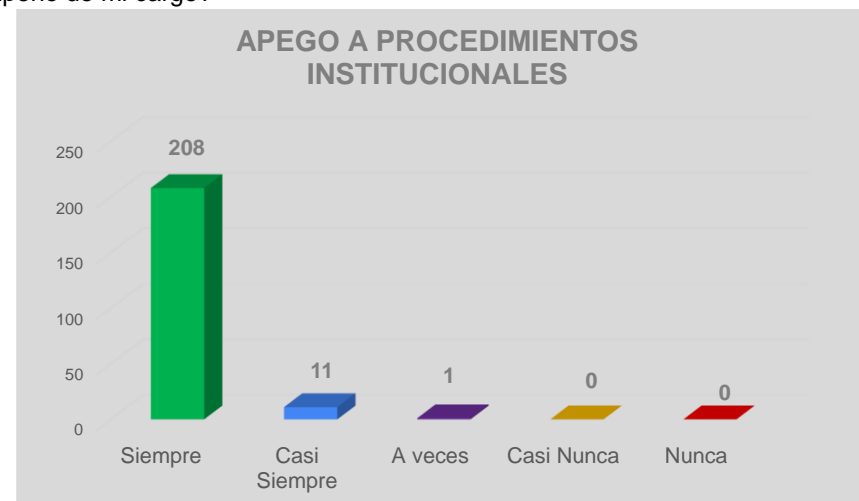
¿Me apego en todo momento a las disposiciones que establecen las normas, leyes y reglamentos?

Respuesta	Num Participantes	Respuesta	%
Siempre	214	Siempre	97.27%
Casi Siempre	5	Casi Siempre	2.27%
A veces	1	A veces	0.45%
Casi Nunca	0	Casi Nunca	0.00%
Nunca	0	Nunca	0.00%
	220		100.0%



¿Me apego a los procedimientos establecidos en la Institución en el desempeño de mi cargo?

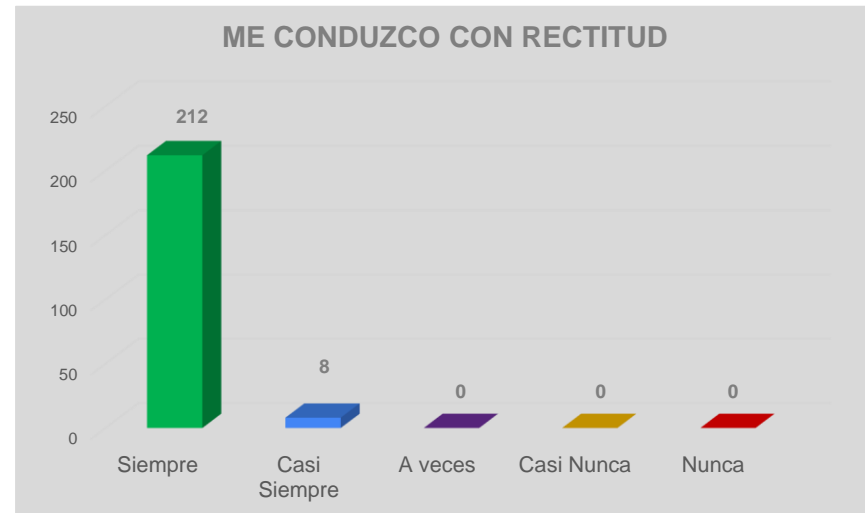
Respuesta	Num Participantes	Respuesta	%
Siempre	208	Siempre	94.55%
Casi Siempre	11	Casi Siempre	5.00%
A veces	1	A veces	0.45%
Casi Nunca	0	Casi Nunca	0.00%
Nunca	0	Nunca	0.00%
	220		100.0%



HONRADEZ

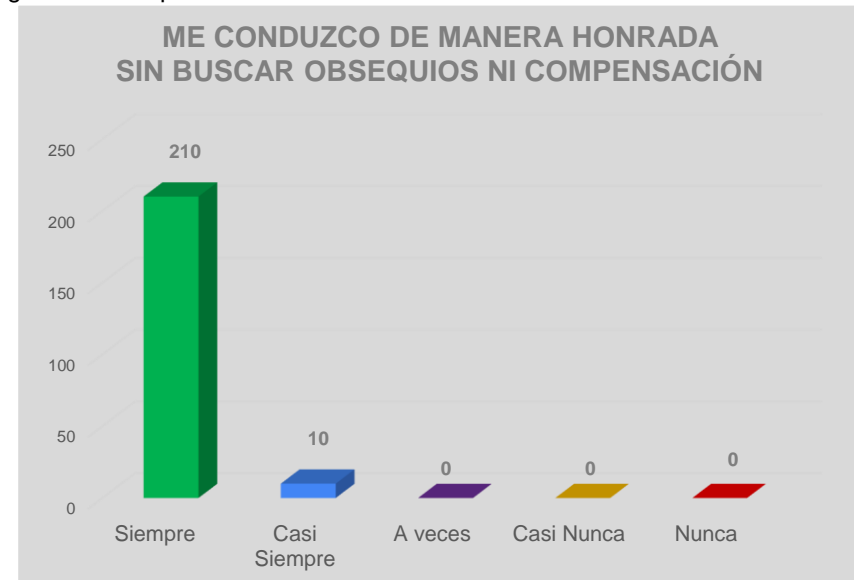
¿Me conduzco con rectitud sin utilizar mi empleo, cargo o comisión para obtener o pretender obtener algún beneficio, provecho o ventaja personal o a favor de terceros?

Respuesta	Num Participantes	Respuesta	%
Siempre	212	Siempre	96.36%
Casi Siempre	8	Casi Siempre	3.64%
A veces	0	A veces	0.00%
Casi Nunca	0	Casi Nunca	0.00%
Nunca	0	Nunca	0.00%
	220		100.0%



Me conduzco de manera honrada, sin buscar o aceptar compensaciones, regalos u obsequios.

Respuesta	Num Participantes	Respuesta	%
Siempre	210	Siempre	95.45%
Casi Siempre	10	Casi Siempre	4.55%
A veces	0	A veces	0.00%
Casi Nunca	0	Casi Nunca	0.00%
Nunca	0	Nunca	0.00%
	220		100.0%



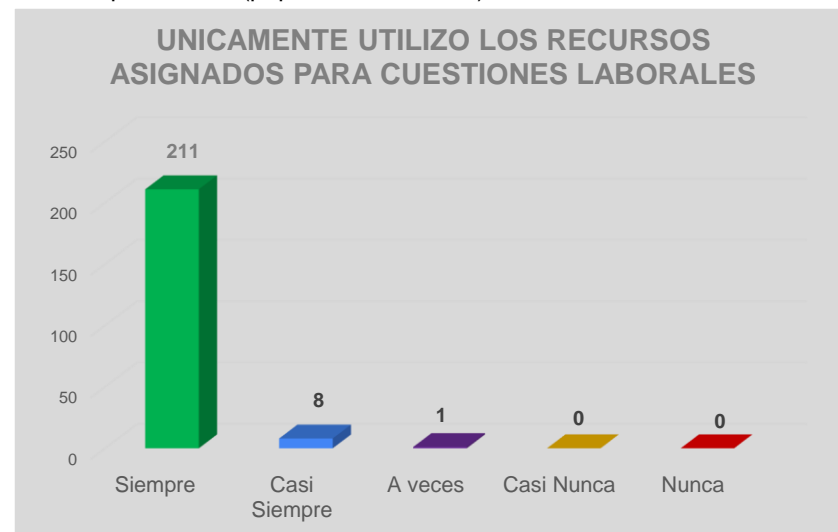
Me comprometo con mi función y me conduzco con un alto sentido de austeridad y vocación de servicio

Respuesta	Num Participantes	Respuesta	%
Siempre	212	Siempre	96.36%
Casi Siempre	7	Casi Siempre	3.18%
A veces	1	A veces	0.45%
Casi Nunca	0	Casi Nunca	0.00%
Nunca	0	Nunca	0.00%
	220		100.0%



Utilizo los recursos únicamente para el desarrollo de mi trabajo, nunca para intereses personales (papelería, vehículos).

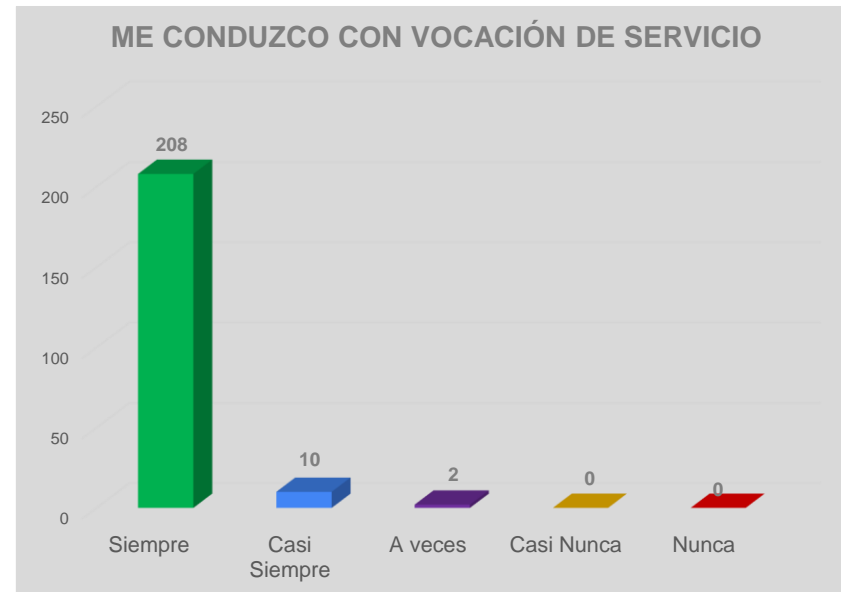
Respuesta	Num Participantes	Respuesta	%
Siempre	211	Siempre	95.91%
Casi Siempre	8	Casi Siempre	3.64%
A veces	1	A veces	0.45%
Casi Nunca	0	Casi Nunca	0.00%
Nunca	0	Nunca	0.00%
	220		100.0%



LEALTAD

Me conduzco con vocación absoluta de servicio a la sociedad.

Respuesta	Num Participantes	Respuesta	%
Siempre	208	Siempre	94.55%
Casi Siempre	10	Casi Siempre	4.55%
A veces	2	A veces	0.91%
Casi Nunca	0	Casi Nunca	0.00%
Nunca	0	Nunca	0.00%
	220		100.0%



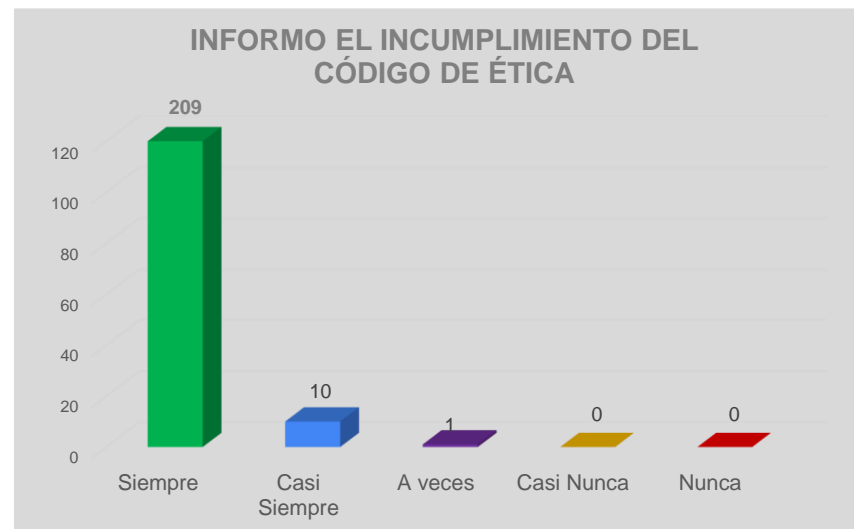
Procuro satisfacer el interés superior de las necesidades colectivas por encima de intereses particulares.

Respuesta	Num Participantes	Respuesta	%
Siempre	213	Siempre	96.82%
Casi Siempre	5	Casi Siempre	2.27%
A veces	2	A veces	0.91%
Casi Nunca	0	Casi Nunca	0.00%
Nunca	0	Nunca	0.00%
	220		100.0%



Informo inmediatamente a mis superiores del incumplimiento del presente Código de Ética.

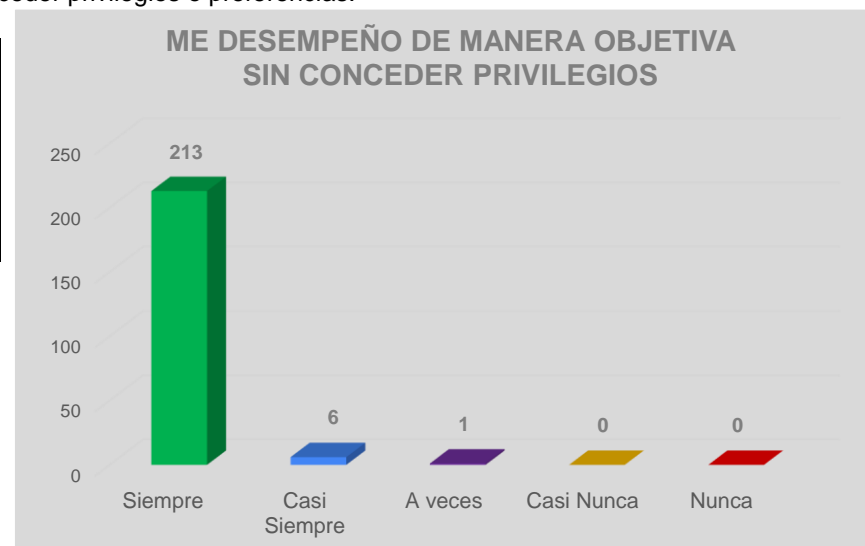
Respuesta	Num Participantes	Respuesta	%
Siempre	209	Siempre	95.00%
Casi Siempre	10	Casi Siempre	4.55%
A veces	1	A veces	0.45%
Casi Nunca	0	Casi Nunca	0.00%
Nunca	0	Nunca	0.00%
	220		100.0%



IMPARCIALIDAD

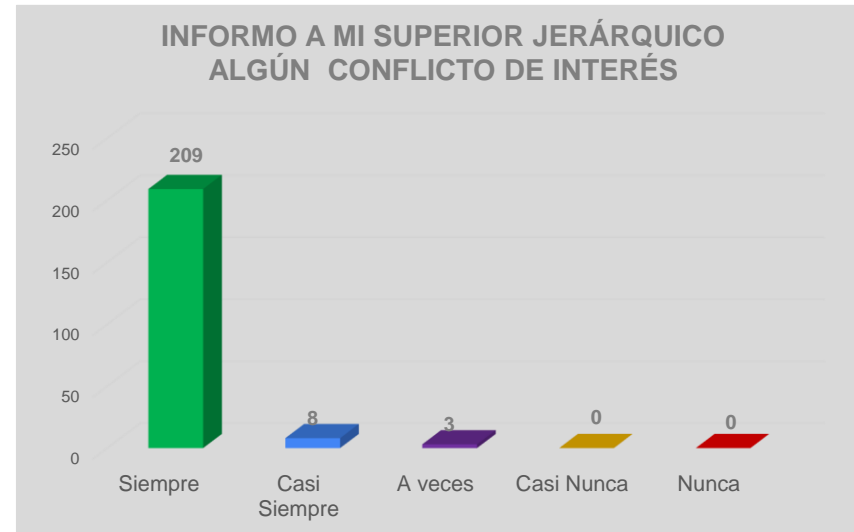
Me desempeño en el puesto de manera objetiva; tomo decisiones sin conceder privilegios o preferencias.

Respuesta	Num Participantes	Respuesta	%
Siempre	213	Siempre	96.82%
Casi Siempre	6	Casi Siempre	2.73%
A veces	1	A veces	0.45%
Casi Nunca	0	Casi Nunca	0.00%
Nunca	0	Nunca	0.00%
	220		100.0%



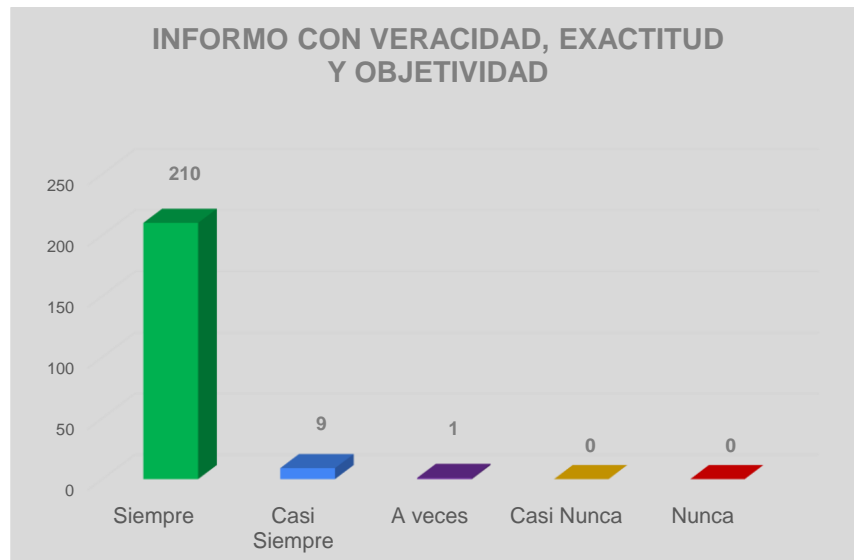
Informo a mi jefe directo cuando se me presenta algún conflicto de interés.

Respuesta	Num Participantes	Respuesta	%
Siempre	209	Siempre	95.00%
Casi Siempre	8	Casi Siempre	3.64%
A veces	3	A veces	1.36%
Casi Nunca	0	Casi Nunca	0.00%
Nunca	0	Nunca	0.00%
	220		100.0%



Informo con veracidad, exactitud y objetividad sobre las actividades realizadas y sus resultados.

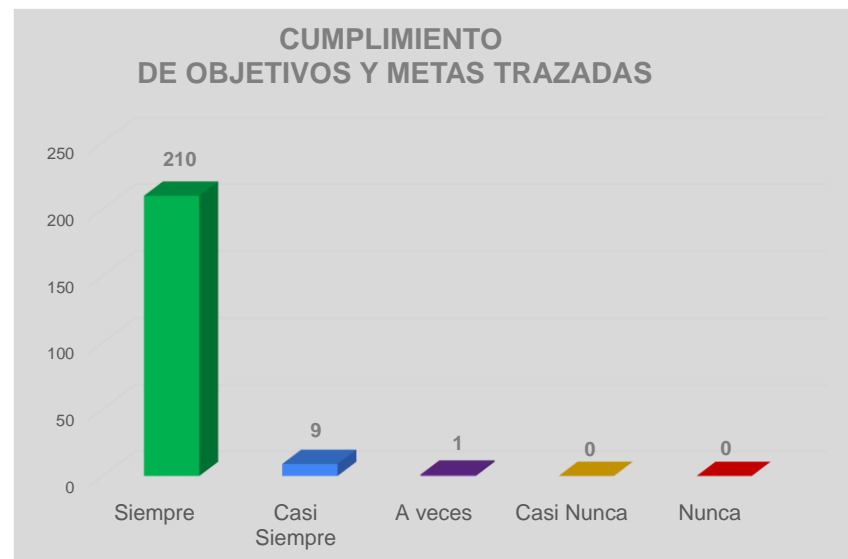
Respuesta	Num Participantes	Respuesta	%
Siempre	210	Siempre	95.45%
Casi Siempre	9	Casi Siempre	4.09%
A veces	1	A veces	0.45%
Casi Nunca	0	Casi Nunca	0.00%
Nunca	0	Nunca	0.00%
	220		100.0%



EFICIENCIA

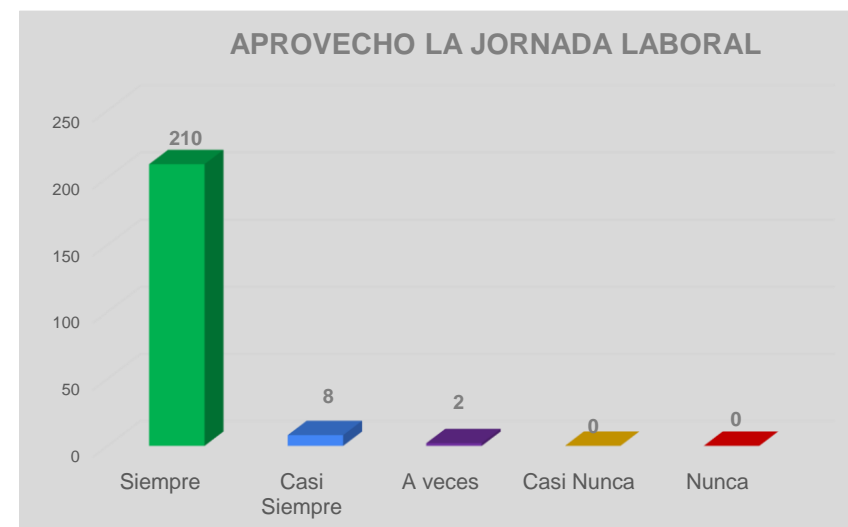
Alcanzo los objetivos y metas trazadas; en el plazo establecido.

Respuesta	Num Participantes	Respuesta	%
Siempre	210	Siempre	95.45%
Casi Siempre	9	Casi Siempre	4.09%
A veces	1	A veces	0.45%
Casi Nunca	0	Casi Nunca	0.00%
Nunca	0	Nunca	0.00%
	220		100.0%



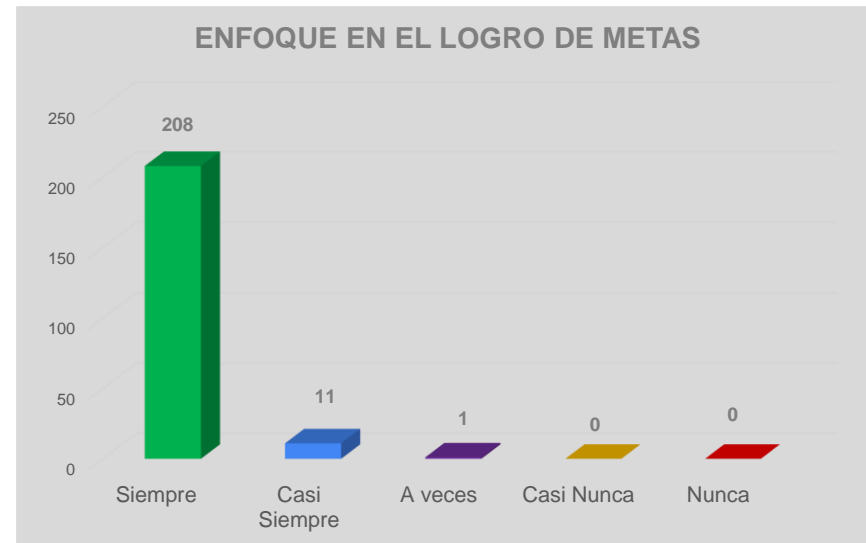
Aprovecho plenamente la jornada laboral para el cumplimiento de las responsabilidades conferidas y cumplir el horario establecido.

Respuesta	Num Participantes	Respuesta	%
Siempre	210	Siempre	95.45%
Casi Siempre	8	Casi Siempre	3.64%
A veces	2	A veces	0.91%
Casi Nunca	0	Casi Nunca	0.00%
Nunca	0	Nunca	0.00%
	220		100.0%



Me enfoco en el logro de las metas de acuerdo a como fueron planeadas.

Respuesta	Num Participantes	Respuesta	%
Siempre	208	Siempre	94.55%
Casi Siempre	11	Casi Siempre	5.00%
A veces	1	A veces	0.45%
Casi Nunca	0	Casi Nunca	0.00%
Nunca	0	Nunca	0.00%
	220		100.0%



Mantengo canales de información abiertos para la recepción, atención y tratamiento de quejas y denuncias, que permitan mejorar el desempeño

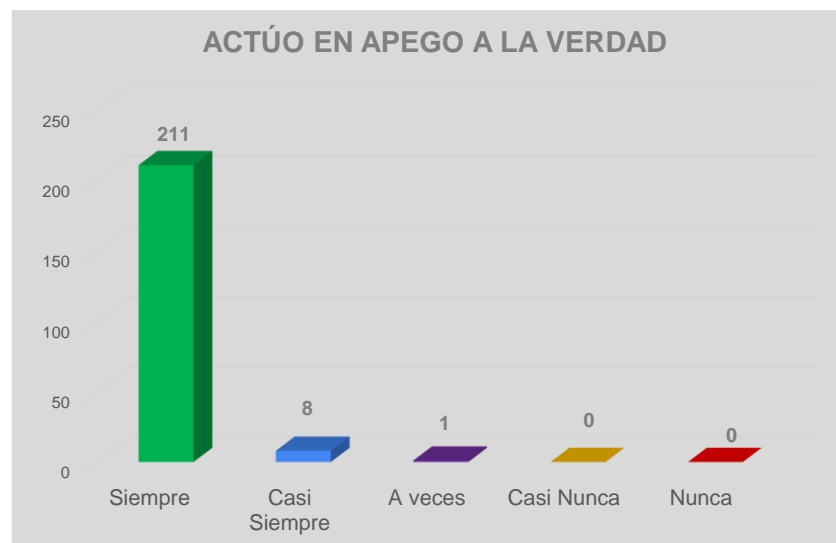
Respuesta	Num Participantes	Respuesta	%
Siempre	211	Siempre	95.91%
Casi Siempre	8	Casi Siempre	3.64%
A veces	1	A veces	0.45%
Casi Nunca	0	Casi Nunca	0.00%
Nunca	0	Nunca	0.00%
	220		100.0%



HONESTIDAD

Me conduzco en apego a la verdad, fomentando una cultura de confianza.

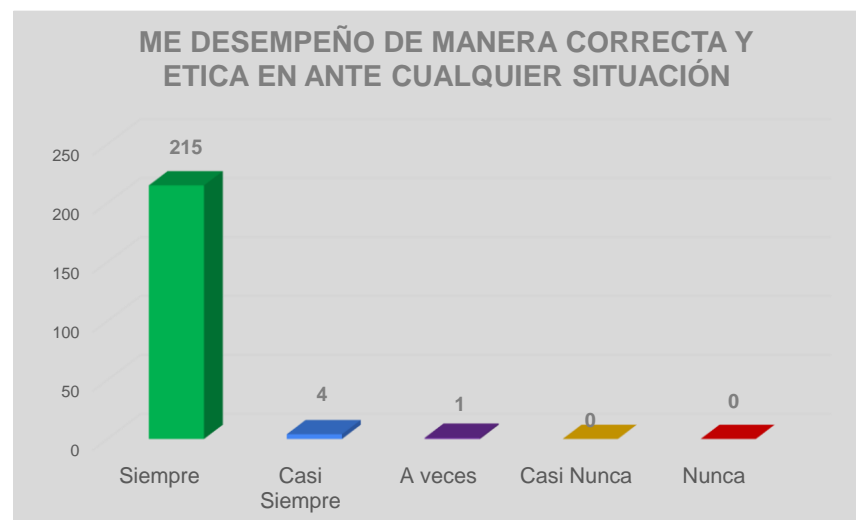
Respuesta	Num Participantes	Respuesta	%
Siempre	211	Siempre	95.91%
Casi Siempre	8	Casi Siempre	3.64%
A veces	1	A veces	0.45%
Casi Nunca	0	Casi Nunca	0.00%
Nunca	0	Nunca	0.00%
	220		100.0%



INTEGRIDAD

Me desempeño de manera correcta y ética en todo momento y ante cualquier situación.

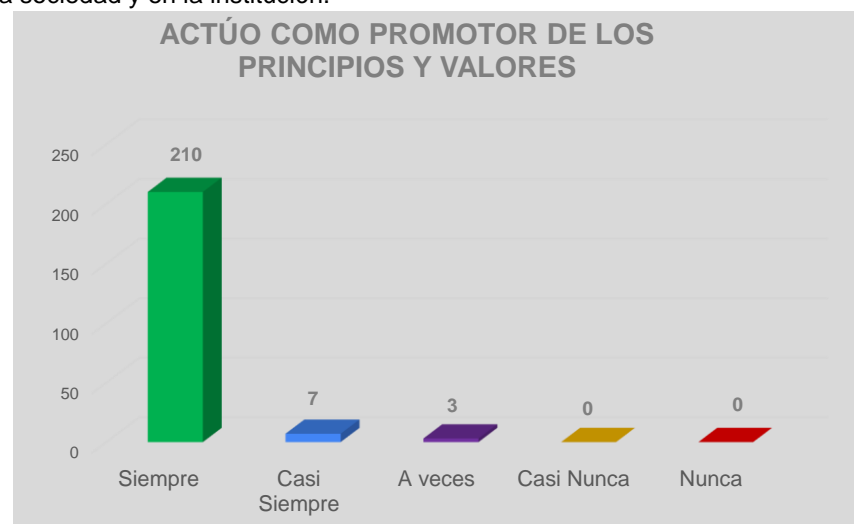
Respuesta	Num Participantes	Respuesta	%
Siempre	215	Siempre	97.73%
Casi Siempre	4	Casi Siempre	1.82%
A veces	1	A veces	0.45%
Casi Nunca	0	Casi Nunca	0.00%
Nunca	0	Nunca	0.00%
	220		



LIDERAZGO

Me conduzco en todo momento como promotor de principios y valores en la sociedad y en la institución.

Respuesta	Num Participantes	Respuesta	%
Siempre	210	Siempre	95.45%
Casi Siempre	7	Casi Siempre	3.18%
A veces	3	A veces	1.36%
Casi Nunca	0	Casi Nunca	0.00%
Nunca	0	Nunca	0.00%
220			



RENDICIÓN DE CUENTAS

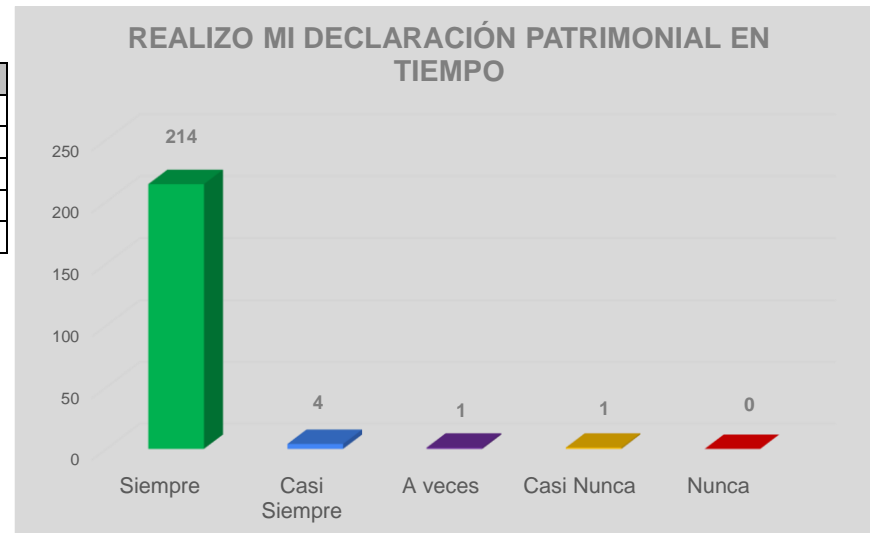
Asumo plenamente, la responsabilidad de desempeñar sus funciones en forma adecuada, dando cuentas de mi trabajo.

Respuesta	Num Participantes	Respuesta	%
Siempre	212	Siempre	96.36%
Casi Siempre	6	Casi Siempre	2.73%
A veces	2	A veces	0.91%
Casi Nunca	0	Casi Nunca	0.00%
Nunca	0	Nunca	0.00%
220			



Realizo mi declaración patrimonial dentro del tiempo establecido

Respuesta	Num Participantes	Respuesta	%
Siempre	214	Siempre	97.27%
Casi Siempre	4	Casi Siempre	1.82%
A veces	1	A veces	0.45%
Casi Nunca	1	Casi Nunca	0.45%
Nunca	0	Nunca	0.00%
220			



RESPETO

Brindo un trato digno y cordial a las personas en general y a mis compañeros y compañeras de trabajo, superiores y subordinados.

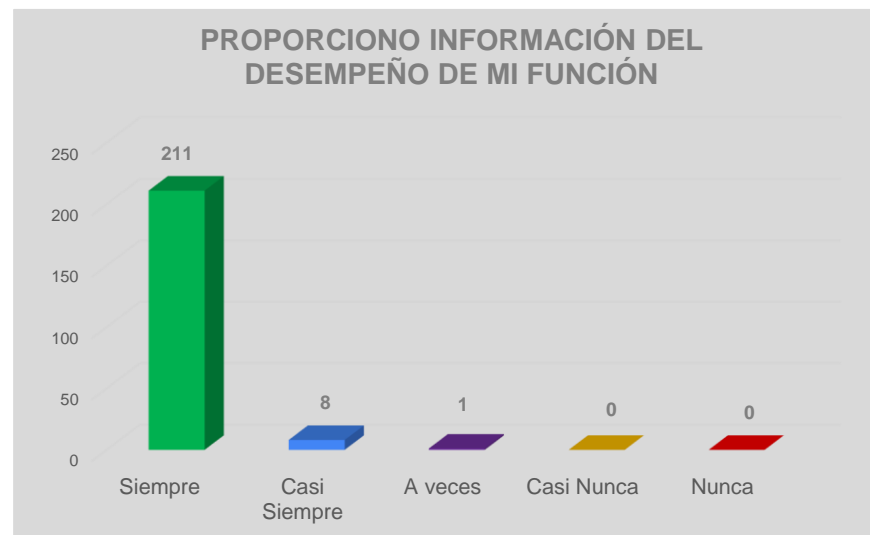
Respuesta	Num Participantes	Respuesta	%
Siempre	212	Siempre	96.36%
Casi Siempre	7	Casi Siempre	3.18%
A veces	1	A veces	0.45%
Casi Nunca	0	Casi Nunca	0.00%
Nunca	0	Nunca	0.00%
220			



TRANSPARENCIA

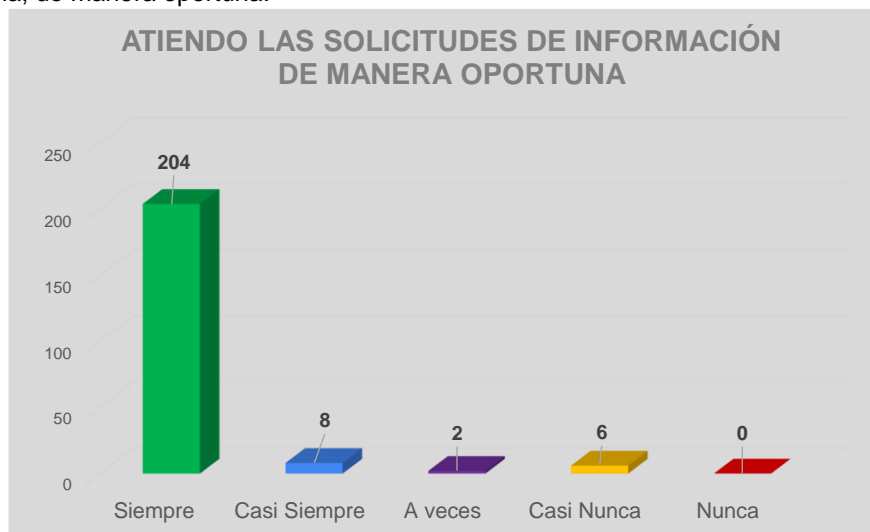
Brindo información generada en el desempeño de mis funciones, cumpliendo con lo establecido en la Ley de Acceso a la información Pública y Protección de Datos Personales del Estado de Coahuila de Zaragoza.

Respuesta	Num Participantes	Respuesta	%
Siempre	211	Siempre	95.91%
Casi Siempre	8	Casi Siempre	3.64%
A veces	1	A veces	0.45%
Casi Nunca	0	Casi Nunca	0.00%
Nunca	0	Nunca	0.00%
220			



Atiendo cualquier solicitud de información de transparencia que se me turna, de manera oportuna.

Respuesta	Num Participantes	Respuesta	%
Siempre	204	Siempre	92.73%
Casi Siempre	8	Casi Siempre	3.64%
A veces	2	A veces	0.91%
Casi Nunca	6	Casi Nunca	2.73%
Nunca	0	Nunca	0.00%
220			

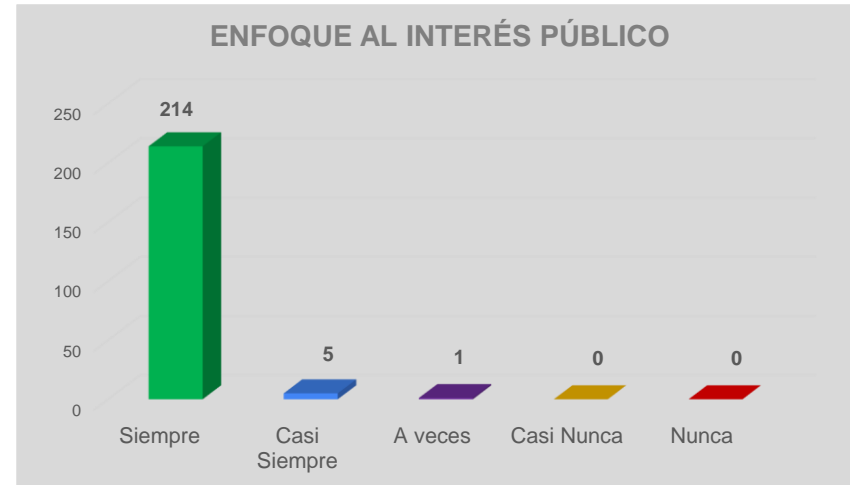


SECCIÓN III EVALUACIÓN DEL CUMPLIMIENTO DE LOS VALORES

INTERÉS PÚBLICO

Actúo buscando en todo momento la máxima atención de las necesidades y demandas de la sociedad por encima de intereses y beneficios particulares, ajenos a la satisfacción colectiva.

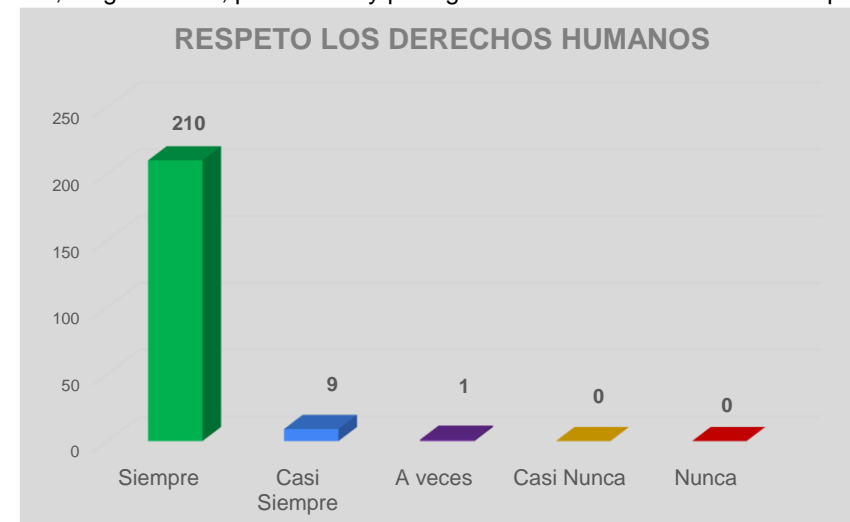
Respuesta	Num Participantes	Respuesta	%
Siempre	214	Siempre	97.27%
Casi Siempre	5	Casi Siempre	2.27%
A veces	1	A veces	0.45%
Casi Nunca	0	Casi Nunca	0.00%
Nunca	0	Nunca	0.00%
220			



RESPECTO A LOS DERECHOS HUMANOS

Respeto los derechos humanos, y en el ámbito de mi competencias y atribución, se garantizan, promueven y protegen de conformidad con los Principios de: Universalidad

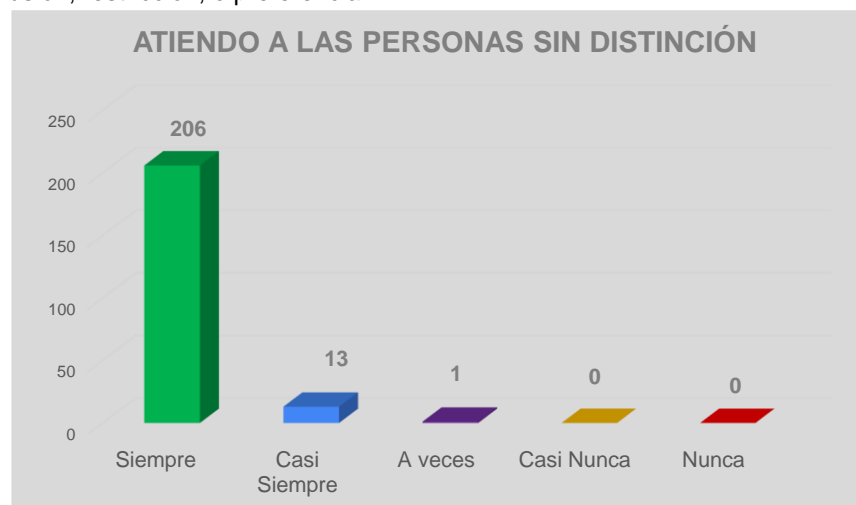
Respuesta	Num Participantes	Respuesta	%
Siempre	210	Siempre	95.45%
Casi Siempre	9	Casi Siempre	4.09%
A veces	1	A veces	0.45%
Casi Nunca	0	Casi Nunca	0.00%
Nunca	0	Nunca	0.00%
220			



IGUALDAD Y NO DISCRIMINACIÓN

En el desempeño de mi función, atiendo a las personas sin distinción, exclusión, restricción, o preferencia .

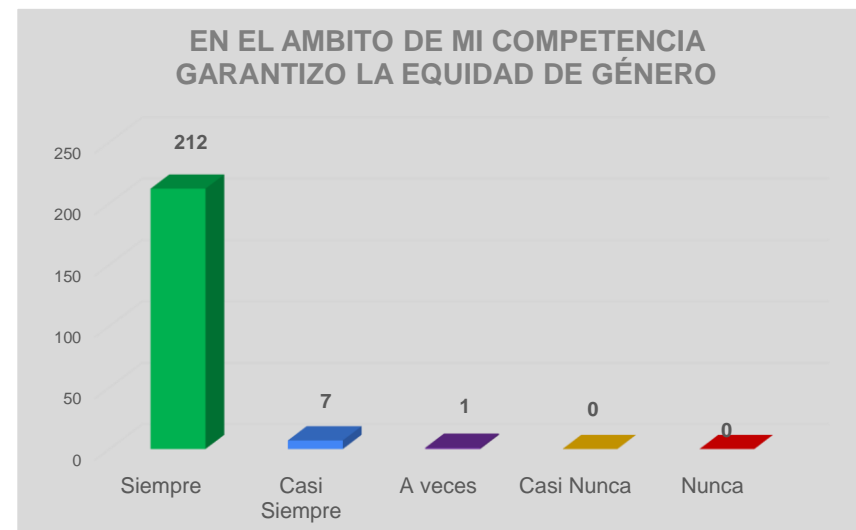
Respuesta	Num Participantes	Respuesta	%
Siempre	206	Siempre	93.64%
Casi Siempre	13	Casi Siempre	5.91%
A veces	1	A veces	0.45%
Casi Nunca	0	Casi Nunca	0.00%
Nunca	0	Nunca	0.00%
220			



EQUIDAD DE GÉNERO

En el ámbito de mis competencias y atribuciones, garantizo que tanto mujeres como hombres accedan con las mismas condiciones, posibilidades y oportunidades .

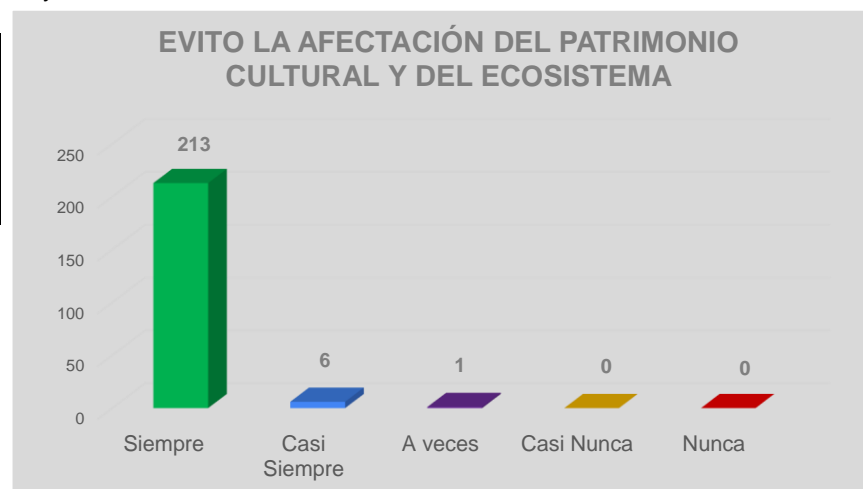
Respuesta	Num Participantes	Respuesta	%
Siempre	212	Siempre	96.36%
Casi Siempre	7	Casi Siempre	3.18%
A veces	1	A veces	0.45%
Casi Nunca	0	Casi Nunca	0.00%
Nunca	0	Nunca	0.00%
220			



ENTORNO CULTURAL Y ECOLOGICO

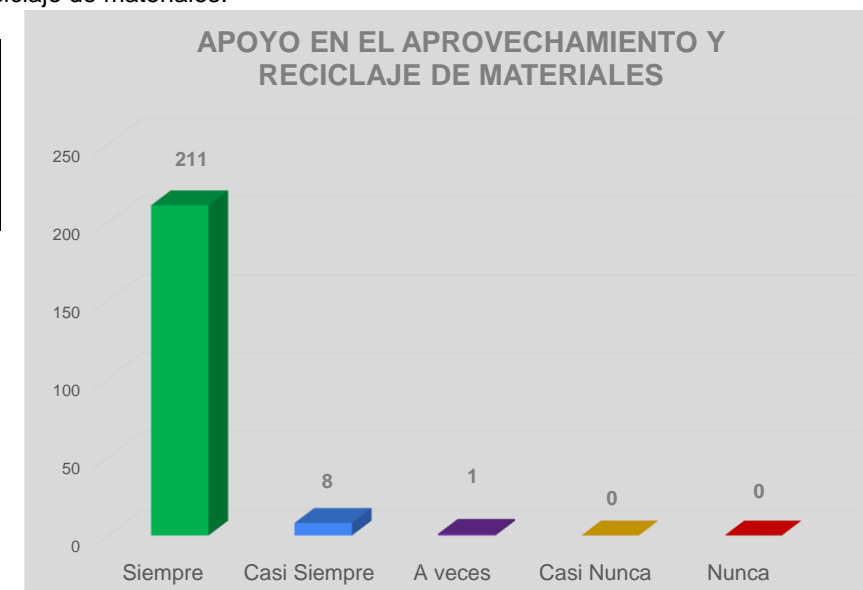
En el desarrollo de mis actividades evito la afectación del patrimonio cultural y de los ecosistemas.

Respuesta	Num Participantes	Respuesta	%
Siempre	213	Siempre	96.82%
Casi Siempre	6	Casi Siempre	2.73%
A veces	1	A veces	0.45%
Casi Nunca	0	Casi Nunca	0.00%
Nunca	0	Nunca	0.00%
220			



En el desempeño de mi función, apoyo en el mejor aprovechamiento y reciclaje de materiales.

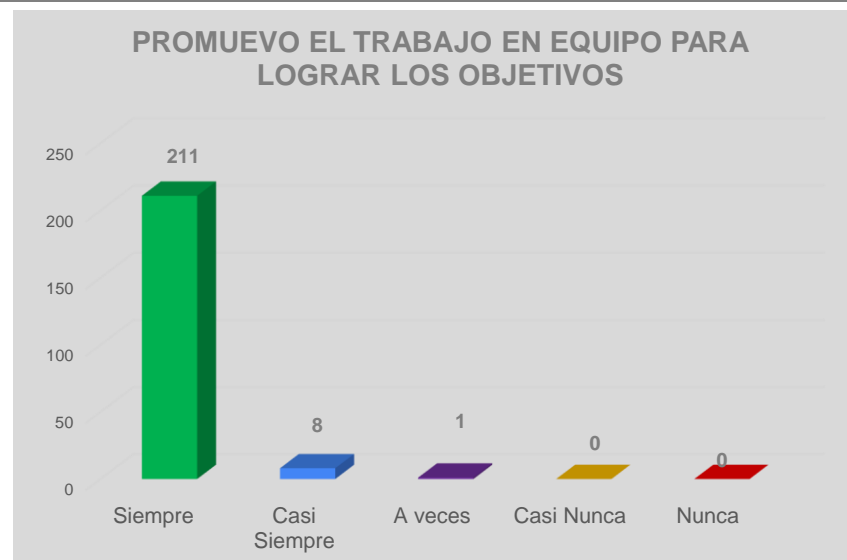
Respuesta	Num Participantes	Respuesta	%
Siempre	211	Siempre	95.91%
Casi Siempre	8	Casi Siempre	3.64%
A veces	1	A veces	0.45%
Casi Nunca	0	Casi Nunca	0.00%
Nunca	0	Nunca	0.00%
220			



COORDINACIÓN

Colaboro y promuevo el trabajo en equipo para alcanzar los objetivos.

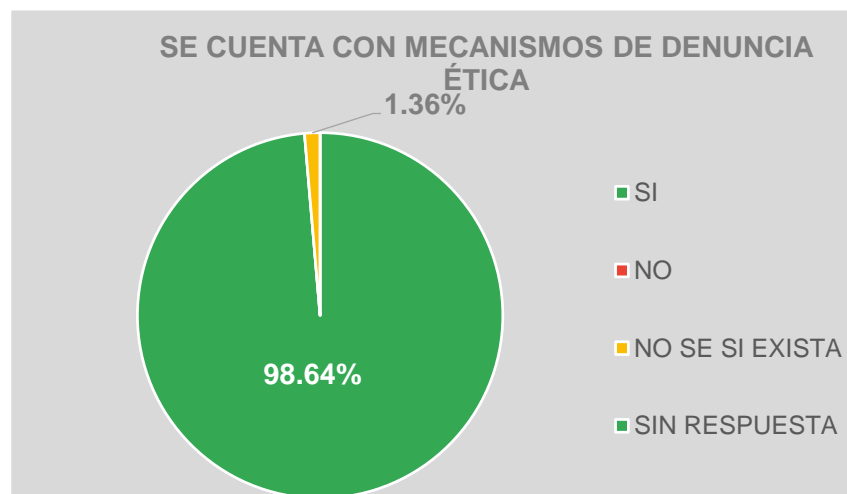
Respuesta	Num Participantes	Respuesta	%
Siempre	211	Siempre	95.91%
Casi Siempre	8	Casi Siempre	3.64%
A veces	1	A veces	0.45%
Casi Nunca	0	Casi Nunca	0.00%
Nunca	0	Nunca	0.00%
220			



SECCIÓN IV DENUNCIAS ÉTICAS

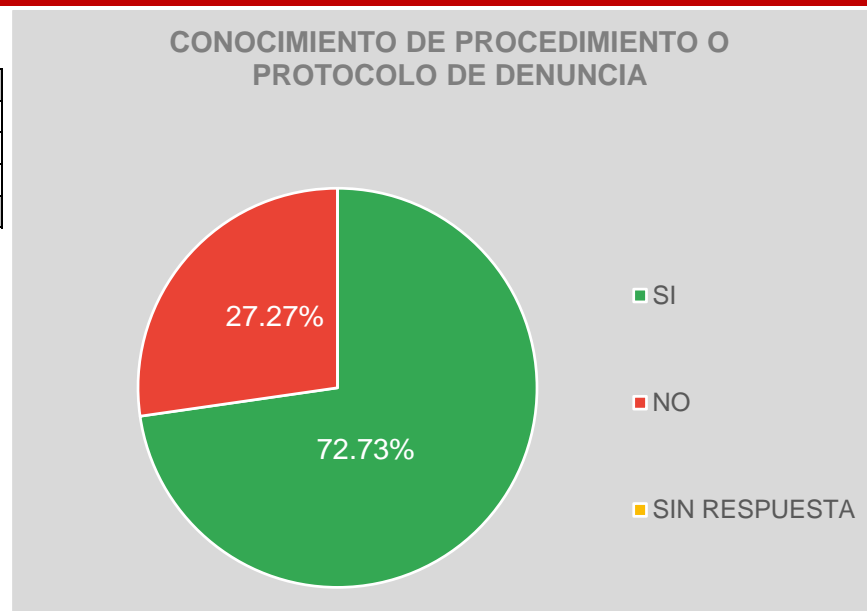
¿La institución cuenta con mecanismos para la denuncia de hechos contrarios a la ética y/o por incumplimientos al Código de Ética y/o al Código de Conducta?

Respuesta	Num Participantes	Respuesta	%
SI	217	SI	98.64%
NO	0	NO	0.00%
NO SE SI EXIS	3	NO SE SI EXISTA	1.36%
SIN RESPUES	0	SIN RESPUESTA	0.00%
220			



¿Conoces el procedimiento o protocolo para atención de denuncias?

Respuesta	Num Participantes	Respuesta	%
SI	160	SI	72.73%
NO	60	NO	27.27%
SIN RESPUES	0	SIN RESPUESTA	0.00%
	220		



PROPUESTAS DE ACCIONES PARA REFORZAR LA ÉTICA

